

ESTADO LIBRE ASOCIADO DE PUERTO RICO
GOBIERNO MUNICIPAL AUTÓNOMO DE HUMACAO
LEGISLATURA MUNICIPAL
HUMACAO, PUERTO RICO

CERTIFICACIÓN

Yo, ANALIRIS CRUZ VELLÓN, Secretaria de la Legislatura Municipal de Humacao, Puerto Rico, por la presente **CERTIFICO**:

Que la que se acompaña es copia fiel y exacta de la **Resolución Núm. 57, Serie 2018-2019**, la cual fue aprobada por la Legislatura Municipal de Humacao, Puerto Rico, en Sesión Ordinaria celebrada los días 11, 12, 13, 14, 15, 17, 18 y 19 de junio de 2019.

VOTACIÓN

VOTOS AFIRMATIVOS:

1. Honorable Julio C. Burgos Gutiérrez
2. Honorable Olga del Moral Sánchez
3. Honorable Zayra E. Delgado Almodóvar
4. Honorable Roberto Díaz Díaz
5. Honorable Joel I. Díaz Rivera
6. Honorable José Á. González Hernández
7. Honorable Grace Napolitano Matta
8. Honorable Miguel Rodríguez Vega
9. Honorable Narciso J. Rodríguez Velázquez
10. Honorable Daniel Santiago Rojas
11. Honorable Héctor E. Sepúlveda Ramos
12. Honorable Víctor M. Velázquez Casillas
13. Honorable Ángel G. Rodríguez Medina - Presidente

EN CONTRA:

14. Honorable Ricardo Díaz Maldonado
15. Honorable Alejandro Martínez Burgos
16. Honorable Nydia M. Vega Cintrón

AUSENTES:

Ninguno

ABSTENIDO:

Ninguno

CERTIFICO CORRECTO:


ANALIRIS CRUZ VELLÓN
SECRETARIA

Sello Oficial

ESTADO LIBRE ASOCIADO DE PUERTO RICO
GOBIERNO MUNICIPAL AUTÓNOMO DE HUMACAO
LEGISLATURA MUNICIPAL
HUMACAO, PUERTO RICO

Proyecto Núm. 57
Resolución Núm. 57

Serie 2018-2019

De Administración, presentado por los honorables: Ángel G. Rodríguez Medina, Zayra E. Delgado Almodóvar, Narciso J. Rodríguez Velázquez, Miguel Rodríguez Vega, Grace Napolitano Matta, Víctor M. Velázquez Casillas, Daniel Santiago Rojas, José A. González Hernández, Julio C. Burgos Gutiérrez, Roberto Díaz Díaz, Olga del Moral Sánchez, Héctor E. Sepúlveda Ramos y Joel I. Díaz Rivera.

“PARA APROBAR EL PRESUPUESTO DE INGRESOS Y EGRESOS QUE HA DE REGIR EN EL MUNICIPIO AUTÓNOMO DE HUMACAO DURANTE EL AÑO FISCAL QUE TERMINA EL 30 DE JUNIO DE 2020, EL CUAL PROVEE LAS ASIGNACIONES CORRESPONDIENTES A FIN DE CUBRIR LOS GASTOS ORDINARIOS DE FUNCIONAMIENTO DE LAS RAMAS LEGISLATIVA Y EJECUTIVA MUNICIPAL EN DICHO AÑO; Y PARA OTROS FINES.”

POR CUANTO: Conforme preceptúa en el Artículo 7.001 de la Ley Núm. 81 del 30 de agosto de 1991, según enmendada, “Ley de Municipios Autónomos de Puerto Rico”, en adelante Ley Núm. 81, el alcalde deberá presentar o radicar ante la Legislatura Municipal el Proyecto de Resolución de Presupuesto, junto a un mensaje presupuestario por escrito, no más tarde del 27 de mayo de cada año.

POR CUANTO: La Ley Núm. 30 del 17 de mayo de 2019, enmendó el segundo párrafo del Artículo 7.001 de la Ley 81, *supra*, por lo que ahora lee como sigue:
“Disponiéndose que, a modo de excepción y como medida transitoria, el Proyecto de Resolución del Presupuesto para el Año Fiscal 2019-2020, será presentado ante o radicado en la Legislatura Municipal, junto a un mensaje presupuestario por escrito, no más tarde del 10 de junio de 2019.
En cuanto al proceso de evaluación y consideración del Presupuesto por parte de la Legislatura Municipal para el Año Fiscal 2019-2020, no será de aplicación el término que tiene esta para aprobar el Proyecto de Resolución de Presupuesto, dispuesto en el inciso (a) del Artículo 5.003. En su lugar, la Legislatura Municipal tendrá hasta un máximo de diez (10) días, contados a partir del próximo día en que se recibió el Proyecto de Resolución de Presupuesto presentado por el alcalde, para evaluar y aprobar el mismo. Este periodo no podrá exceder del 20 de junio de 2019.”

POR CUANTO: A tenor con lo dispuesto en el citado Artículo, el alcalde radicó el Proyecto de Resolución del Presupuesto para el Año Fiscal 2019-2020, en la Secretaría de la Legislatura Municipal, el día 3 de junio de 2019.

POR CUANTO: El Artículo 5.005 de la Ley Núm. 81, *supra*, en su inciso (p), le confiere a la Legislatura Municipal la facultad de: “Realizar aquellas investigaciones, incluyendo vistas públicas, necesarias para la consideración de los proyectos de ordenanzas y resolución que le sometan o para propósitos de desarrollar cualquier legislación municipal.”

POR CUANTO: En cumplimiento con el deber que le impone el Artículo 5.002, inciso (b), de la Ley Núm. 81, en correspondencia con el cuarto párrafo del Artículo 5.003 de la misma Ley, a fin de examinar, analizar y discutir el Proyecto de Resolución del Presupuesto, el Hon. Ángel G. Rodríguez Medina, Presidente de esta Legislatura Municipal, convocó al Cuerpo a la pertinente Sesión Ordinaria, pautando su primera reunión para el día 11 de junio de 2019 y las fechas subsiguientes. Durante las indicadas reuniones, se recibió el testimonio, con los documentos complementarios pertinentes, de todos los funcionarios concernidos respecto de las disposiciones de dicho proyecto.

POR CUANTO: Luego de la cuidadosa consideración del mensaje sobre petición presupuestaria presentado por el alcalde y de los documentos complementarios sometidos, en unión al testimonio aportado durante las vistas públicas celebradas, esta Legislatura Municipal concluye que el referido documento se ajusta a las normas establecidas por la Ley Núm. 81 y la reglamentación que le es aplicable.

POR TANTO: **RESUÉLVASE POR LA LEGISLATURA MUNICIPAL DE HUMACAO, PUERTO RICO:**

SECCIÓN 1: Se aprueba y se aneja para que forme parte integrante de esta Resolución, el contenido del Proyecto de Resolución del Presupuesto presentado por el alcalde, honorable Marcelo Trujillo Panisse, con las enmiendas incorporadas por esta Legislatura Municipal, disponiéndose, que por la Oficina de Finanzas Municipales se recauden las cantidades que se proyecta han de producir los recursos que se consignan en la Sección de Ingresos del documento anejado.

- SECCIÓN 2:** Los aludidos recursos serán destinados para atender el pago de los gastos ordinarios de funcionamiento de las Ramas Legislativa y Ejecutiva Municipal y otros gastos e inversiones, según presupuestado.
- SECCIÓN 3:** Se ordena a la directora de la Oficina de Finanzas Municipales a efectuar en los libros de contabilidad que tiene a su cargo los asientos pertinentes, a los fines de dar cumplimiento a las disposiciones de esta Resolución.
- SECCIÓN 4:** Si cualquier sección, párrafo o parte de esta Resolución fuere declarada inconstitucional por un tribunal de jurisdicción competente, el dictamen a tal efecto no invalidará el resto de la misma.
- SECCIÓN 5:** Toda otra Resolución, Ordenanza o parte de Resolución u Ordenanza que esté en conflicto con la presente, hasta donde fuere incompatible con la misma, queda por ésta derogada.
- SECCIÓN 6:** Esta Resolución deberá estar accesible en la Oficina de la Secretaría de la Legislatura Municipal, para toda persona interesada en inspeccionar la misma.
- SECCIÓN 7:** Esta Resolución comenzará a regir una vez sea firmada por el alcalde.
- SECCIÓN 8:** La Secretaría de la Legislatura Municipal remitirá copia de esta Resolución a los siguientes organismos: Oficina del Alcalde; Oficina de Gerencia y Presupuesto, junto con los documentos complementarios que sirvieron de base para la determinación de las asignaciones y de los estimados de ingresos locales a recibirse durante el año fiscal entrante; al Centro de Recaudación de Ingresos Municipales; y a la Oficina de Finanzas Municipales.

APROBADA POR LA LEGISLATURA MUNICIPAL DE HUMACAO, PUERTO RICO, EL 19
DE JUNIO DE 2019.


Ángel G. Rodríguez Medina
Presidente


Anafrís Cruz Vellón
Secretaría

PRESENTADA ESTA RESOLUCIÓN A MI CONSIDERACIÓN, EL 19 DE JUNIO DE 2019
Y FIRMADA POR MÍ, EL 19 DE JUNIO DE 2019.


Luis Raúl Sánchez Hernández
Alcalde Interino

ESTADO LIBRE ASOCIADO DE PUERTO RICO
GOBIERNO MUNICIPAL AUTÓNOMO DE HUMACAO
LEGISLATURA MUNICIPAL
HUMACAO, PUERTO RICO

Proyecto Núm. 57
Resolución Núm. 57


Serie 2018-2019

De Administración, presentado por los honorables: Ángel G. Rodríguez Medina, Zayra E. Delgado Almodóvar, Narciso J. Rodríguez Velázquez, Miguel Rodríguez Vega, Grace Napolitano Matta, Víctor M. Velázquez Casillas, Daniel Santiago Rojas, José A. González Hernández, Julio C. Burgos Gutiérrez, Roberto Díaz Díaz, Olga del Moral Sánchez, Héctor E. Sepúlveda Ramos y Joel I. Díaz Rivera.

“PARA APROBAR EL PRESUPUESTO DE INGRESOS Y EGRESOS Y EGRESOS QUE HA DE REGIR EN EL MUNICIPIO AUTÓNOMO DE HUMACAO DURANTE EL AÑO FISCAL QUE TERMINA EL 30 DE JUNIO DE 2020, EL CUAL PROVEE LAS ASIGNACIONES CORRESPONDIENTES A FIN DE CUBRIR LOS GASTOS ORDINARIOS DE FUNCIONAMIENTO DE LAS RAMAS LEGISLATIVA Y EJECUTIVA MUNICIPAL EN DICHO AÑO; Y PARA OTROS FINES.”

ÍNDICE AL APÉNDICE

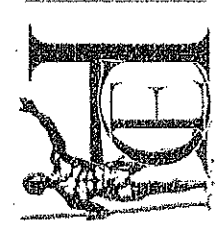
1. Presupuesto Funcional para el Año Fiscal 2019-2020.



RESOLUCIÓN NÚM. 57, SERIE 2018-2019
"PARA APROBAR EL PRESUPUESTO DE
INGRESOS Y EGRESOS QUE HA DE REGIR
EN EL MUNICIPIO AUTÓNOMO DE
HUMACAO DURANTE EL AÑO FISCAL QUE
TERMINA EL 30 DE JUNIO DE 2020, EL
CUAL PROVEE LAS ASIGNACIONES
CORRESPONDIENTES A FIN DE CUBRIR
LOS GASTOS ORDINARIOS DE
FUNCIONAMIENTO DE LAS RAMAS
LEGISLATIVA Y EJECUTIVA MUNICIPAL EN
DICHO AÑO; Y PARA OTROS FINES."

PRESUPUESTO FUNCIONAL 2019-2020

APROBADA POR LA LEGISLATURA MUNICIPAL DE
HUMACAO EL 19 DE JUNIO DE 2019



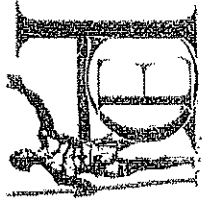
PROYECTO DE PRESUPUESTO AÑO FISCAL 2019-20

El artículo 7, sección 1, inciso A de la ley número 81 del 30 de agosto de 1991, según enmendada, conocida como la Ley de Municipios Autónomos del Estado Libre Asociado de Puerto Rico, requiere que se presente para la consideración y aprobación de la legislatura municipal, el proyecto de presupuesto correspondiente al año fiscal 2019-20; junto a un mensaje presupuestario, no más tarde del 10 de junio de 2019.

El presupuesto funcional del municipio de Humacao para el año fiscal 2019-20 contiene un plan financiero completo con los estimados de ingresos distribuidos por fuente de origen provenientes de las ordenanzas impositivas del municipio, los del C.R.I.M., el Departamento de Hacienda, las agencias estatales y la proyección de ingresos de fondos federales.

Las asignaciones se presentan por unidad administrativa detallando los gastos municipales de sueldos, beneficios marginales, materiales, servicios, obras permanentes, entre otros.

Se presenta un estado comparativo de las asignaciones propuestas con las del año fiscal anterior; todo esto con la estructura funcional y el esquema de cuentas uniformes de contabilidad, establecido por la Oficina del Comisionado de Asuntos Municipales.



PRESUPUESTO FUNCIONAL 2019-20

Secciones:

- | | |
|---|-------|
| 1. Informe comparativo de presupuesto – ingreso gasto general | 1 |
| 2. Informe comparativo de presupuesto – gastos fondo general | 22 |
| a. Resumen por concepto de gastos comparativo | 23-24 |
| b. Resumen de las categorías | 25 |
| c. Resumen por departamentos comparativo | 26 |
| 3. Fondo de redención de la deuda comparativo | 27 |
| 4. Informe ingresos programas federales y estatales | 28 |
| 5. Proyecto de presupuesto consolidado | 29-30 |
| 6. Documentos suplementarios (6-11) | |

UNA CIUDAD CON

Misión y Visión 2020

ANEJO 1

Gobierno Municipal De Amacacoo
Informe Comparativo De Presupuestos - Ingresos Fondo General
Para Los Años Finales 2019-20 vs. 2018-19

Número de Cuenta	Descripción de la Cuenta	Presupuesto 2019-20	Presupuesto 2018-19	Variación (Dif. Numérica)	Actual (01 de Abril de 2019)
Ingresos Locales					
1-03-04-81.01	Patentes	19,361,842	18,166,727	1,195,115	22,099,311
1-03-04-81.02	Patentes Años Anteriores	0	0	-	152,965
1-03-04-81.03	Impuesto Sobre la Venta S. Tax	4,456,303	3,649,293	807,010	3,645,426
1-03-04-81.04	Int. y Recargos y Penalidades Imp. Mun.	-	-	-	-
1-03-04-81.05	Fondo Desarrollo Municipal	-	-	-	-
1-03-04-81.06	Fondo Redención de IVU	-	-	-	-
1-03-04-81.21	Intereses y Recargos- Patentes	-	-	-	192,244
Contribución Sobre la Propiedad					
1-03-04-82.31	Contribución Propiedad Exonerada	-	-	-	-
Licencias y Permisos					
1-03-04-83.01	Arbitrios de Construcción	1,977,187	1,370,230	606,957	622,321
1-03-04-83.04	Licencias y Permisos	56,989	240,675	(183,686)	180,165
Ingresos Intergubernamentales					
1-03-04-84.02	Compensación AEE	1,869,344	1,869,344	-	1,557,787
1-03-04-84.04	Otros Ingresos Gubernamentales	-	-	-	-
1-03-04-84.10	Compensaciones Estatales	-	-	-	-
Ingresos Por Servicios					
1-03-04-85.01	Servicios de Salud	802,192	802,192	-	580,295
1-03-04-85.06	Permisos Uso Estadios y Coliseos	2,500	2,500	-	600
1-03-04-85.07	Ingresos Uso del Vertedero	10,000	8,000	2,000	10,430
1-03-04-85.11	Otros Ingresos por Servicios	150,000	150,000	-	144,311
1-03-04-85.15	Ingresos Servicios Transportación	18,000	15,000	3,000	16,755
Multas y Confiscaciones					
1-03-04-86.01	Multas	45,000	45,000	-	14,554
Otros Ingresos					
1-03-04-87.01	Intereses en Inversiones	100,000	100,000	-	91,126
1-03-04-87.03	Intereses Bancarios	38,000	30,000	8,000	36,566
1-03-04-87.05	Ingresos Eventuales	3,000	3,000	-	500,392
1-03-04-87.06	Renta de Locales y Propiedad	195,225	142,000	53,225	129,383
1-03-04-87.09	Otros Ingresos Locales	30,000	30,000	-	21,466
1-50-04-87.09	Otros Ingresos Locales	2,000	2,000	-	1,736
1-03-04-87.22	Otras Fuentes Financieras	12,876,074	12,460,518	415,556	10,383,765
		\$41,993,656	\$39,084,479	\$2,909,177	\$40,381,598

ANEJO 2

Gobierno Municipal De Amacaco

Informe Comparativo De Presupuestos - Ingresos Fondo General

Para Los Años Finales 2019-20 vs. 2018-19

Número de Cuenta	Descripción de la Cuenta	Presupuesto 2019-20	Presupuesto 2018-19	Aumento (Disminución)	Año Actual 30 de octubre 2019
Impuestos Locales					
1-03-04-81.01	Patentes	19,361,842	18,166,727	1,195,115	22,099,311
1-03-04-81.02	Patentes Años Anteriores	0	0	-	152,965
1-03-04-81.03	Impuesto Sobre la Venta S. Tax	4,456,303	3,649,293	807,010	3,645,426
1-03-04-81.04	Int. y Recargos y Penidades Imp. Mun.	-	-	-	-
1-03-04-81.05	Fondo Desarrollo Municipal	-	-	-	-
1-03-04-81.06	Fondo Redención de IVU	-	-	-	-
1-03-04-81.21	Intereses y Recargos- Patentes	-	-	-	192,244
Contribución Sobre la Propiedad					
1-03-04-82.31	Contribución Propiedad Exonerada	-	-	-	-
Licencias y Permisos					
1-03-04-83.01	Arbitrios de Construcción	1,977,187	1,370,230	606,957	622,321
1-03-04-83.04	Licencias y Permisos	56,989	240,675	(183,686)	180,165
Ingresos Intergubernamentales					
1-03-04-84.02	Compensación AEE	1,869,344	1,869,344	-	1,557,787
1-03-04-84.04	Otros Ingresos Gubernamentales	455,189	0	455,189	-
1-03-04-84.10	Compensaciones Estatales	-	-	-	-
Ingresos Por Servicios					
1-03-04-85.01	Servicios de Salud	802,192	802,192	-	580,295
1-03-04-85.06	Permisos Uso Estadios y Coliseos	2,500	2,500	-	600
1-03-04-85.07	Ingresos Uso del Vertedero	10,000	8,000	2,000	10,450
1-03-04-85.11	Otros Ingresos por Servicios	150,000	150,000	-	144,511
1-03-04-85.15	Ingresos Servicios Transportación	18,000	15,000	3,000	16,755
Multas y Confiscaciones					
1-03-04-86.01	Multas	45,000	45,000	-	14,554
Otros Ingresos					
1-03-04-87.01	Intereses en Inversiones	100,000	100,000	-	91,126
1-03-04-87.03	Intereses Bancarios	38,000	30,000	8,000	36,566
1-03-04-87.05	Ingresos Eventuales	3,000	3,000	-	500,392
1-03-04-87.06	Renta de Locales y Propiedad	195,225	142,000	53,225	129,383
1-03-04-87.09	Otros Ingresos Locales	30,000	30,000	-	21,466
1-50-04-87.09	Otros Ingresos Locales	2,000	-	2,000	1,756
1-03-04-87.22	Otros Fuentes Financieras	12,420,885	12,460,518	(39,633)	10,383,765
		\$41,993,656	\$39,084,479	\$2,909,177	\$40,381,598

Estado Libre Asociado De Puerto Rico
Gobierno Municipal De Humacao
 Informe Comparativo De Presupuesto- Gastos del Fondo General
 Para Los Años Finales 2019-20 vs 2018-19

Numero de Cuenta	Descripción de la Cuenta	Presupuesto 2019-20	Presupuesto 2018-19	Aumento (Disminución)	Actual 30 de abril de 2019
Legislatura Municipal					
Administración					
1-01-01-91.00	Personal				164,898
1-01-01-91.01	Sueldo Empleados Regulares	\$ 234,459	\$ 230,880	\$ 3,579	\$ 15,330
1-01-01-91.05	Sueldo Empleados Transitorios	19,596	18,396	1,200	26
1-01-01-91.10	Seguro Choferil	47	47	-	0
1-01-01-91.11	Aportación Sistema de Retiro	0	0	-	0
1-01-01-91.31	Seguro Social Federal	20,430	19,827	603	14,683
1-01-01-91.41	Plan Médico	24,000	26,400	(2,400)	14,166
1-01-01-91.70	Bono de Verano	3,000	3,300	(300)	2,700
1-01-01-91.71	Bono de Navidad	10,000	6,600	3,400	9,000
		\$ 311,532	\$ 305,450	\$ 6,082	\$ 220,803

Gastos Generales					
1-01-04-92.01	Materiales de Oficina	\$ 5,000	\$ 6,500	\$(1,500)	\$ 101
1-01-04-92.23	Compra de Uniformes	2,000	1,000	1,000	0
1-01-04-93.01	Equipo de Oficina	10,000	10,000	-	979
1-01-04-93.02	Programas de Computadora	2,000	2,000	-	0
1-01-04-93.27	Compra de Equipo	5,000	5,000	-	2,093
1-01-04-94.01	Dietas Legisladores	125,000	125,000	-	55,025
1-01-04-94.06	Adiestramientos	1,500	1,500	-	879
1-01-04-94.11	Servicios Profesionales no Clasificados	5,000	2,000	3,000	0
1-01-04-94.21	Gastos de Viaje	500	500	0	0
1-01-04-94.25	Gastos Legales	36,000	36,000	0	27,000
1-01-04-94.42	Seguros	0	0	0	0
1-01-04-94.44	Cuotas y Suscripciones	3,500	3,000	500	1,950
1-01-04-94.51	Renta de Equipo	8,000	8,000	0	0
1-01-04-94.61	Mantenimiento de Equipos	2,000	2,000	0	0
1-01-04-94.63	Mantenimiento de Vehiculos	1,500	1,500	0	0
1-01-04-94.65	Misceláneos	10,000	11,000	(1,000)	1,341
1-01-04-94.67	Publicaciones y Anuncios	5,000	6,500	(1,500)	1,344
1-01-04-94.69	Franqueo	1,000	2,000	(1,000)	334
		\$ 223,000	\$ 223,500	\$(500)	\$ 91,046
				0	
	Total Gastos Legislatura	\$ 534,532	\$ 528,950	\$ 5,582	\$ 311,849

Estado Libre Asociado De Puerto Rico
Gobierno Municipal De Humacao
 Informe Comparativo De Presupuesto- Gastos del Fondo General
 Para Los Años Fiscales 2019-20 vs 2018-19

Número de Cuenta	Descripción de la Cuenta	Presupuesto 2019-20	Presupuesto 2018-19	Aumento (Disminución)	Actual 30 de abril de 2019
Oficina del Alcalde					
<i>Administración</i>					
1-02-01-91.00	Personal				
1-02-01-91.01	Sueldo Empleados Regulares	\$ 1,652,484	\$ 1,397,229	\$ 255,255	\$ 1,104,001
1-02-01-91.05	Sueldo Empleados Transitorios	424,068	273,804	150,264	214,136
1-02-01-91.06	Sueldo Empleados Irregulares	317,304	45,372	271,932	97,647
1-02-01-91.10	Seguro Choferil	312	359	(47)	254
1-02-01-91.11	Sistema de Retiro	0	0	-	0
1-02-01-91.31	Seguro Social Federal	192,095	136,124	55,971	114,907
1-02-01-91.41	Plan Médico	206,400	163,200	43,200	117,867
1-02-01-91.70	Bono de Verano	25,200	20,400	4,800	18,000
1-02-01-91.71	Bono de Navidad	92,000	42,600	49,400	63,000
		\$ 2,909,863	\$ 2,079,088	\$ 830,775	\$ 1,729,812

<i>Gastos Generales</i>					
1-02-04-92.23	Compra de Uniformes	\$ 1,000	\$ -	\$ 1,000	\$ -
1-02-04-92.42	Mat y Suministros Operación	1,000	-	1,000	-
1-02-04-93.02	Programas de Computadoras	17,904	17,904	-	8,952
1-02-04-93.27	Compra de Equipo	10,000	3,000	7,000	5,747
1-02-04-94.11	Servicios Profesionales	202,500	175,500	27,000	127,649
1-02-04-94.15	Relaciones Públicas	30,000	25,000	5,000	16,352
1-02-04-94.21	Gastos de Viaje	8,000	6,000	2,000	8,105
1-02-04-94.25	Servicios Legales	150,000	114,000	36,000	79,356
1-02-04-94.44	Cuotas y Suscripciones	20,000	20,000	-	19,123
1-02-04-94.47	Donaciones	120,000	109,500	10,500	36,248
1-02-04-94.65	Misceláneos	25,000	20,000	5,000	13,457
		\$ 585,404	\$ 490,904	\$ 94,500	\$ 314,989

<i>Ornato y Embellecimiento</i>					
1-02-13-92.15	Materiales de Mantenimiento	\$ 8,000	\$ -	\$ 8,000	\$ -
1-02-13-92.23	Compra de Uniformes	6,000	-	6,000	-
1-02-13-92.42	Mat y Suministros Operación	11,000	-	11,000	-
1-02-13-93.01	Equipo de Oficina	4,000	-	4,000	-
1-02-13-93.11	Vehículos Municipales	-	-	-	-
1-02-13-93.27	Compra de Equipo	55,000	-	55,000	-
1-02-13-94.12	Servicios no Profesionales	84,000	-	-	-
1-02-13-94.50	Renta Edificio Locales y Terreno	6,000	-	-	-
1-02-13-94.51	Renta Equipo y Vehículos	5,000	-	6,000	-
1-02-13-94.61	Mantenimiento de Equipo	40,000	-	5,000	-
1-02-13-94.62	Rep y Mantenimiento Estructuras	6,000	-	40,000	-
1-02-13-94.65	Misceláneos	10,000	-	6,000	-
		\$ 235,000	\$ -	\$ 151,000	\$ -

<i>Asuntos Legales e Internos</i>					
1-02-24-93.01	Equipo de Oficina	\$ 5,000	\$ -	\$ 5,000	\$ 0
1-02-24-93.27	Compra de Equipo	0	2,000	(2,000)	1,762
1-02-24-94.44	Cuotas y Suscripciones	3,180	3,180	-	2,650

Estado Libre Asociado De Puerto Rico
Gobierno Municipal De Humacao
 Informe Comparativo De Presupuesto- Gastos del Fondo General
 Para Los Años Fiscales 2019-20 vs 2018-19

Número de Cuenta	Descripción de la Cuenta	Presupuesto 2019-20	Presupuesto 2018-19	Aumento (Disminución)	Actual 30 de abril de 2019
1-02-24-94.65	Misceláneos	1,000	500	500	49
		\$ 9,180	\$ 5,680	\$ 3,500	\$ 4,461

Oficina de Información y Tecnología

1-02-26-92.23	Compra de Uniformes	\$ -	\$ -	\$ -	\$ 544
1-02-26-92.42	Materiales y Suministros de Operación	\$ 1,000	\$ 1,000	\$ -	\$ 374
1-02-26-93.02	Programas de Computadoras	126,950	101,850	25,100	78,066
1-02-26-93.27	Compra de Equipo	10,000	20,000	(10,000)	130
1-02-26-94.11	Servicios Profesionales	49,000	29,000	20,000	8,610
1-02-26-94.61	Mantenimiento de Equipo	500	25,000	(24,500)	0
		\$ 187,450	\$ 176,850	\$ 10,600	\$ 87,724

Gerencia de Proyectos

1-02-43-92.23	Compra de Uniformes	\$ 2,000	\$ -	\$ 2,000	\$ -
1-02-43-92.42	Materiales y Suministros de Operación	2,500	0	2,500	739
1-02-43-93.01	Equipo de Oficina	5,000	0	5,000	0
1-02-43-93.27	Compra de Equipo	0	3,000	(3,000)	0
1-02-43-94.11	Servicios Profesionales	16,000	16,000	-	3,973
1-02-43-94.62	Rep y Munt de Estructuras	991,447	0	991,447	0
1-02-43-94.65	Misceláneos	2,500	2,500	-	888
1-02-43-94.67	Publicaciones y Anuncios	10,000	10,000	-	2,496
		\$ 1,029,447	\$ 31,500	\$ 997,947	\$ 8,096

Plaza del Mercado

1-02-19-92.15	Materiales de Mantenimiento	\$ 7,000	\$ 6,000	\$ 1,000	\$ 3,701
1-02-19-92.23	Compra de Uniformes	2,000	0	2,000	0
1-02-19-93.27	Compra de Equipo	4,000	3,000	1,000	970
1-02-19-94.64	Mantenimiento de Edificios	4,000	3,000	1,000	658
1-02-19-94.65	Misceláneos	3,000	3,000	0	3,636
1-02-19-94.84	Otras Actividades	5,000	5,000	0	2,554
		\$ 25,000	\$ 20,000	\$ 5,000	\$ 11,519

Total Gastos Oficina del Alcalde

		\$ 4,981,344	\$ 2,804,022	\$ 2,095,322	\$ 2,156,601
--	--	--------------	--------------	--------------	--------------

Estado Libre Asociado De Puerto Rico
Gobierno Municipal De Humacao

Informe Comparativo De Presupuestos- Gastos del Fondo General
 Para Los Años Fiscales 2019-20 vs 2018-19

Número de Cuenta	Descripción de la Cuenta	Presupuesto 2019-20	Presupuesto 2018-19	Aumento (Disminución)	Actual 30 de abril de 2019
------------------	--------------------------	---------------------	---------------------	-----------------------	----------------------------

Finanzas

Administración					
1-03-01-91.00	Personal	\$ 1,098,238	\$ 993,058	\$ 105,180	\$ 767,354
1-03-01-91.01	Sueldo Empleados Regulares			(43,932)	32,632
1-03-01-91.05	Sueldo Empleados Transitorios	58,704	102,636	(14,136)	0
1-03-01-91.06	Sueldo Empleados Irregulares	0	14,136	(16)	104
1-03-01-91.10	Seguro Choferil	140	156	-	0
1-03-01-91.11	Sistema de Retiro	0	0	-	0
1-03-04-91.13	Aportación de Retiro - Pensionados	0	0	-	0
1-03-04-91.14	Pay go	-	2,004,702	(2,004,702)	1,031,898
1-03-01-91.31	Seguro Social Federal	92,981	88,665	4,316	65,927
1-03-01-91.41	Plan Médico	110,400	127,200	(16,800)	80,266
1-03-01-91.45	Desempleo	128,200	128,200	-	67,487
1-03-01-91.51	Fondo Seguro Estado	891,498	996,707	(105,209)	523,532
1-03-01-91.70	Bono de Verano	13,500	16,200	(2,700)	13,800
1-03-01-91.71	Bono de Navidad	45,000	33,000	12,000	50,000
		\$ 2,438,661	\$ 4,504,660	\$ (2,065,999)	\$ 2,633,000

Gastos Generales

1-03-04-92.01	Materiales de Oficina	\$ 50,000	\$ 50,000	\$ -	\$ 21,871
1-03-04-92.23	Compra de Uniforme			-	4,247
1-03-04-92.28	Gastos AEE	1,911,692	1,911,692	-	1,557,787
1-03-04-92.32	Gastos AAA	520,000	514,735	5,265	370,890
1-03-04-92.35	Gastos Telefónicos y Com.	110,000	110,000	-	80,023
1-03-04-92.42	Materiales y Suministros de Operación	7,000	6,000	1,000	5,979
1-03-04-93.02	Programa de Computadora	90,140	90,140	-	64,730
1-03-04-93.27	Compra de Equipos	10,000	10,000	-	9,369
1-03-04-94.06	Adiestramiento	500	500	-	0
1-03-04-94.10	Gastos de Auditoría Sencilla	26,000	26,000	-	0
1-03-04-94.11	Servicios Profesionales	127,040	85,000	42,040	0
1-03-04-94.21	Gastos de Viajes	3,000	2,000	1,000	4,681
1-03-04-94.42	Seguros	2,000,000	1,145,433	854,567	1,157,683
1-03-04-94.43	Gastos de Salud	0	1,715,105	(1,715,105)	1,071,941
1-03-04-94.50	Renta de Edificios y Locales	206,500	206,500	-	144,813
1-03-04-94.51	Renta de Equipo	60,000	60,000	-	5,315
1-03-04-94.60	Intereses Cuentas Vencidas	41,569	42,520	(951)	31,890
1-03-04-94.61	Mantenimiento de Equipos	59,000	59,049	(49)	24,427
1-03-04-94.65	Misceláneos	6,000	6,000	-	2,540
1-03-04-94.69	Franqueo	20,000	20,000	-	8,201
1-03-04-94.70	Pago Sentencias y Reclamaciones	0	0	-	45,000
1-03-04-94.71	Reclamaciones Años Anteriores	1,000	1,301	(301)	0
1-03-04-94.76	Aportación Mun Fondo Equiparación	2,535,763	0	2,535,763	0
1-03-04-94.77	Aportación CRIM	610,403	612,314	(1,911)	459,235
1-03-04-94.78	Liquidación de Deuda CRIM	401,336	100,345	300,991	75,258
		\$ 8,796,943	\$ 6,774,634	\$ 2,022,309	\$ 5,145,880
	Total Gastos Finanzas	\$ 11,235,604	\$ 11,279,294	\$ (43,690)	\$ 7,778,880

Número de Cuenta	Descripción de la Cuenta	Presupuesto 2019-20	Presupuesto 2018-19	Aumento (Disminución)	Actual 30 de abril de 2019
------------------	--------------------------	---------------------	---------------------	-----------------------	----------------------------

Obras Públicas

Administración					
1-04-01-91.00	Personal	\$ 1,010,859	\$ 1,134,733	\$ (123,874)	\$ 972,164
1-04-01-91.01	Sueldo Empleados Regulares	920,700	841,476	79,224	724,622
1-04-01-91.05	Sueldo Empleados Transitorios	519,432	425,796	93,636	332,243
1-04-01-91.06	Sueldo Empleados Irregulares	827	874	(47)	694
1-04-01-91.10	Seguro Choferil	0	0	-	0
1-04-01-91.11	Sistema de Retiro	200,376	193,897	6,479	170,910
1-04-01-91.31	Seguro Social Federal	271,200	297,600	(26,400)	211,845
1-04-01-91.41	Plan Médico	33,900	37,800	(3,900)	39,600
1-04-01-91.70	Bono de Verano	134,400	94,800	39,600	165,603
1-04-01-91.71	Bono de Navidad				
		\$ 3,091,694	\$ 3,026,976	\$ 64,718	\$ 2,617,681

Gastos Generales					
1-04-04-92.25	Combustible y Lubricantes	\$ 300,000	\$ 280,000	\$ 20,000	\$ 234,206
1-04-04-92.38	Materiales de Construcción	15,000	7,000	8,000	12,060
1-04-04-92.42	Materiales y Sumin de Operación	15,000	4,000	11,000	12,177
1-04-04-93.27	Compra de Equipos	12,000	10,000	2,000	12,300
1-04-04-94.11	Servicios Profesionales	96,096	-	96,096	-
1-04-04-94.12	Servicios no Profesionales	-	102,600	(102,600)	67,200
1-04-04-94.21	Gastos de Viaje	1,000	-	1,000	2,301
1-04-04-94.36	Canon Excavaciones y Demoliciones	10,000	8,000	2,000	8,000
1-04-04-94.51	Renta de Equipos y Vehículos	12,000	10,000	2,000	11,280
1-04-04-94.61	Mantenimiento de Equipos	140,000	105,000	35,000	136,864
1-04-04-94.62	Rep y Mant de Estructuras	50,000	60,000	(10,000)	30,618
1-04-04-94.63	Mantenimiento de Vehículos	120,000	140,000	(20,000)	97,879
1-04-04-94.65	Misceláneos	14,000	18,000	(4,000)	10,699
1-04-04-94.73	Disposición de Desperdicios	2,843,500	4,152,803	(1,309,303)	3,108,204
		\$ 3,628,596	\$ 4,897,403	\$ (1,268,807)	\$ 3,743,788

Reciclaje					
1-04-45-92.42	Materiales y Suministros de Operación	\$ 2,000	\$ 2,000	\$ -	\$ 1,691
1-04-45-93.27	Compra de Equipo	500	500	0	960
1-04-45-94.61	Mantenimiento de Equipo	250	250	0	0
1-04-45-94.65	Misceláneos	1,000	1,000	0	62
1-04-45-94.84	Otras Actividades	500	500	0	50
		\$ 4,250	\$ 4,250	\$ -	\$ 2,763

Total Gastos Obras Públicas

		\$ 6,724,540	\$ 7,928,629	\$ (1,204,089)	\$ 6,364,232
--	--	--------------	--------------	----------------	--------------

Estado Libre Asociado De Puerto Rico
Gobierno Municipal De Amacao
Reformas Comparativas De Presupuesto- Gastos del Fondo General
Para Los Años Fiscales 2019-20 vs 2018-19

Número de Cuenta	Descripción de la Cuenta	Presupuesto 2019-20	Presupuesto 2018-19	Aumento (Disminución)	Actual 30 de abril de 2019
Departamento de Salud					
Administración					
1-05-01-91.00	Personal	\$ 787,080	\$ 781,668	\$ 5,412	\$ 587,779
1-05-01-91.01	Sueldo Empleados Regulares	448,044	421,380	26,664	314,489
1-05-01-91.05	Sueldo Empleados Transitorios	261,636	223,836	37,800	151,469
1-05-01-91.06	Sueldo Empleados Irregulares	141	141	-	130
1-05-01-91.10	Seguro Choferil	0	0	-	0
1-05-01-91.11	Sistema de Retiro	120,668	113,632	7,036	86,321
1-05-01-91.31	Seguro Social Federal	124,800	132,000	(7,200)	92,672
1-05-01-91.41	Plan Médico	15,600	16,500	(900)	14,400
1-05-01-91.70	Bono de Verano	65,000	42,000	23,000	61,322
1-05-01-91.71	Bono de Navidad				
		\$ 1,822,969	\$ 1,731,157	\$ 91,812	\$ 1,308,582

Gastos Generales					
1-05-04-92.11	Drogas Medicinas y Otros Sum.	\$ 140,000	\$ 140,000	\$ -	\$ 97,485
1-05-04-92.15	Materiales de Mantenimiento	6,300	6,300	0	3,646
1-05-04-92.23	Compra de Uniforme	2,000	2,000	0	1,620
1-05-04-92.42	Materiales y Sum. De Operaciones	13,260	13,260	0	10,144
1-05-04-93.27	Compra de Equipo	6,000	6,000	0	5,154
1-05-04-94.11	Servicios Profesionales	1,201,003	944,652	256,351	704,675
1-05-04-94.21	Gastos de Viaje	2,500	2,500	0	268
1-05-04-94.61	Mantenimiento de Equipo	2,000	2,000	0	180
1-05-04-94.65	Misceláneos	10,000	10,000	0	6,711
1-05-04-94.84	Otras Actividades (Centro Serv. Mult.)	6,000	6,000	0	0
		\$ 1,389,063	\$ 1,132,712	\$ 256,351	\$ 829,883
Total Gastos Salud					
		\$ 3,212,032	\$ 2,863,869	\$ 348,163	\$ 2,138,465

Número de Cuenta	Descripción de la Cuenta	Presupuesto 2019-20	Presupuesto 2018-19	Aumento (Disminución)	Actual 30 de abril de 2019
------------------	--------------------------	---------------------	---------------------	-----------------------	----------------------------

Manejo de Emergencias

Administración

I-06-01-91.00	Personal				
I-06-01-91.01	Sueldo Empleados Regulares	\$ 496,841	\$ 467,353	\$ 29,488	\$ 367,026
I-06-01-91.05	Sueldo Empleados Transitorios	349,152	369,288	(20,136)	307,784
I-06-01-91.06	Sueldo Empleados Irregulares	431,832	364,224	67,608	203,347
I-06-01-91.10	Seguro Choferil	718	733	(15)	488
I-06-01-91.11	Sistema de Retiro	0	0	-	0
I-06-01-91.31	Seguro Social Federal	103,988	96,341	7,647	73,130
I-06-01-91.41	Plan Médico	110,400	117,600	(7,200)	72,475
I-06-01-91.70	Bono de Verano	13,500	14,700	(1,200)	13,800
I-06-01-91.71	Bono de Navidad	68,000	43,800	24,200	64,000
		\$ 1,574,431	\$ 1,474,039	\$ 100,392	\$ 1,102,050

Gastos Generales

I-06-04-92.15	Materiales de Mantenimiento	\$ 3,000	\$ 3,000	\$ -	\$ 1,381
I-06-04-92.23	Compra de Uniformes	8,000	1,000	7,000	2,312
I-06-04-92.42	Materiales y Sum. de Operaciones	7,000	4,000	3,000	6,046
I-06-04-93.01	Equipo de Oficina	7,000	0	7,000	0
I-06-04-93.27	Compra de Equipos	0	6,600	(6,600)	3,228
I-06-04-94.21	Gastos de Viajes	2,500	2,500	-	2,444
I-06-04-94.61	Mantenimiento de Equipos	4,000	4,000	-	75
I-06-04-94.65	Misceláneos	2,700	2,700	-	1,856
		\$ 34,200	\$ 23,800	\$ 10,400	\$ 17,342

Confinamiento

I-06-33-94.11	Servicios Profesionales	\$ 30,000	\$ 30,000	\$ -	\$ -
		\$ 30,000	\$ 30,000	\$ -	\$ -

Total Gastos Manejo de Emergencias

		\$ 1,638,631	\$ 1,527,839	\$ 110,792	\$ 1,119,392
--	--	---------------------	---------------------	-------------------	---------------------

Número de Cuenta	Descripción de la Cuenta	Presupuesto 2019-20	Presupuesto 2018-19	Aumento (Disminución)	Actual 30 de abril de 2019
Policia Municipal					
Administración					
1-07-01-91.00	Personal	\$	\$	\$	\$
1-07-01-91.01	Sueldo Empleados Regulares	1,268,091	1,362,480	(94,389)	860,864
1-07-01-91.05	Sueldo Empleados Transitorios	140,016	141,516	(1,500)	141,738
1-07-01-91.06	Sueldo Empleados Irregulares	0	0	-	0
1-07-01-91.10	Seguro Choferil	749	1,014	(265)	657
1-07-01-91.11	Sistema de Retiro	0	0	-	0
1-07-01-91.31	Seguro Social Federal	113,389	120,288	(6,899)	84,980
1-07-01-91.41	Plan Médico	136,800	182,400	(45,600)	96,193
1-07-01-91.70	Bono de Verano	17,100	22,800	(5,700)	20,100
1-07-01-91.71	Bono de Navidad	57,000	45,600	11,400	69,000
		\$ 1,733,145	\$ 1,876,098	\$ (142,953)	\$ 1,273,532
Gastos Generales					
1-07-04-92.15	Materiales de Mantenimiento	\$	\$	\$	\$
1-07-04-92.23	Compra de Uniformes	4,500	4,000	500	4,157
1-07-04-92.42	Materiales y Sum. de Operaciones	25,210	23,100	2,110	7,849
1-07-04-93.27	Compra de Equipos	5,000	0	5,000	0
1-07-04-94.11	Servicios Profesionales	40,000	5,000	35,000	650
1-07-04-94.51	Renta de Equipo y Vehiculos	65,000	25,000	40,000	0
1-07-04-94.63	Mantenimiento de Vehiculos	15,000	12,000	3,000	9,000
1-07-04-94.65	Misceláneos	30,000	0	30,000	0
		7,000	7,000	-	785
		\$ 191,710	\$ 76,100	\$ 115,610	\$ 22,441
	Total Gastos Policia Municipal	\$ 1,924,855	\$ 1,952,198	\$ (27,343)	\$ 1,295,973

Numero de Cuenta	Descripción de la Cuenta	Presupuesto 2019-20	Presupuesto 2018-19	Aumento (Disminución)	Actual 30 de abril de 2019
------------------	--------------------------	---------------------	---------------------	-----------------------	----------------------------

Recursos Humanos

Administración									
1-08-01-91.00	Personal	\$	1,261,864	\$	1,177,408	\$	84,456	\$	896,404
1-08-01-91.01	Sueldo Empleados Regulares		497,088		351,648		145,440		329,770
1-08-01-91.05	Sueldo Empleados Transitorios		71,976		103,764		(31,788)		76,472
1-08-01-91.06	Sueldo Empleados Irregulares		106,320		60,000		46,320		84,508
1-08-01-91.07	Vacaciones Acum. Lic. Reg.		242,000		165,000		77,000		239,735
1-08-01-91.08	Vacaciones Acum. por Enfermedad		94		47		47		54
1-08-01-91.10	Seguro Choferil		0		0		-		0
1-08-01-91.11	Sistema de Retiro		175,671		148,435		27,236		137,306
1-08-01-91.31	Seguro Social Federal		208,800		201,600		7,200		142,958
1-08-01-91.41	Plan Médico		35,000		35,000		-		17,840
1-08-01-91.47	Seguro por Incapacidad (sinot)		26,100		25,500		600		24,600
1-08-01-91.70	Bono de Verano		91,000		57,000		34,000		86,204
1-08-01-91.71	Bono de Navidad		100,000		100,000		-		0
1-08-01-94.75	Reserva de Empl. Propuestas (Pareos)								

\$ 2,815,913 \$ 2,425,402 \$ 390,511 \$ 2,035,851

Gastos Generales

1-08-04-93.01	Equipo de Oficina	\$	2,000	\$	2,000	\$	-	\$	1,000
1-08-04-93.27	Compra de Equipo		4,000		0		4,000		0
1-08-04-94.01	Dietas y millaje		200		200		-		0
1-08-04-94.06	Adiestramientos		18,000		18,000		-		4,915
1-08-04-94.11	Servicios Profesionales		14,000		14,000		-		6,954
1-08-04-94.13	Pruebas de Dopaje		2,000		2,000		-		0
1-08-04-94.51	Renta de Equipo y Vehiculos		9,360		9,360		-		6,240
1-08-04-94.65	Misceláneos		2,000		2,000		-		1,272

\$ 51,560 \$ 47,560 \$ 4,000 \$ 20,381

Total Gastos Recursos Humanos

\$ 2,867,473 \$ 2,472,962 \$ 394,511 \$ 2,056,232

Número de Cuenta	Descripción de la Cuenta	Presupuesto 2019-20	Presupuesto 2018-19	Aumento (Disminución)	Actual 30 de abril de 2019
------------------	--------------------------	---------------------	---------------------	-----------------------	----------------------------

Recreación y Deportes

Administración						
1-09-01-91.00	Personal	\$	753,746 \$	782,461 \$	(28,715) \$	649,515
1-09-01-91.01	Sueldo Empleados Regulares		456,180	481,788	(25,608)	362,095
1-09-01-91.05	Sueldo Empleados Transitorios		302,148	242,916	59,232	154,057
1-09-01-91.06	Sueldo Empleados Irregulares		375	406	(31)	333
1-09-01-91.10	Seguro Choferil		0	0	-	0
1-09-01-91.11	Sistema de Retiro		123,737	121,586	2,151	98,123
1-09-01-91.31	Seguro Social Federal		168,000	187,200	(19,200)	115,432
1-09-01-91.41	Plan Médico		21,000	23,400	(2,400)	22,500
1-09-01-91.70	Bono de Verano		84,400	58,800	25,600	89,600
1-09-01-91.71	Bono de Navidad					
		\$	1,909,586 \$	1,898,557 \$	11,029 \$	1,491,655

Gastos Generales

1-09-04-92.23	Compra de Uniformes	\$	20,000 \$	10,000	10,000	1,749
1-09-04-92.38	Materiales de Construcción		25,000	15,000	10,000	4,189
1-09-04-92.42	Mat y Sum De Operaciones		35,000	25,000	10,000	18,825
1-09-04-93.27	Compra de Equipos		149,000	17,000	132,000	12,025
1-09-04-94.11	Servicios Profesionales		63,800	57,800	6,000	34,362
1-09-04-94.21	Gastos de Viaje		0	0	-	0
1-09-04-94.47	Donaciones		150,000	149,000	1,000	142,000
1-09-04-94.61	Mantenimiento de Equipos		20,000	15,000	5,000	12,928
1-09-04-94.64	Mantenimiento de Edificios		5,000	5,000	-	1,182
1-09-04-94.65	Misceláneos		500	0	500	275
1-09-04-94.84	Otras Actividades (Deportivas)		15,000	5,000	10,000	6,035
		\$	483,300 \$	298,800 \$	184,500 \$	233,570

Total Gastos Recreación y Deportes

		\$	2,392,886 \$	2,197,357 \$	195,529 \$	1,725,225
--	--	----	--------------	--------------	------------	-----------

Estado Libre Asociado De Puerto Rico
Gobierno Municipal De Humacao
 Informe Comparativo De Presupuesto- Gastos del Fondo General
 Para Los Años Finales 2019-20 vs 2018-19

Numero de Cuenta	Descripcion de la Cuenta	Presupuesto 2019-20	Presupuesto 2018-19	Aumento (Disminucion)	Achal 30 de abril de 2019
------------------	--------------------------	---------------------	---------------------	-----------------------	---------------------------

Comunicaciones

Administración					
I-12-01-91.00	Personal	\$ 182,678	\$ 172,452	\$ 10,226	\$ 156,332
I-12-01-91.01	Sueldos Empleados Regulares	16,752	0	16,752	0
I-12-01-91.05	Sueldos Empleados Transitorios	0	14,136	(14,136)	0
I-12-01-91.06	Sueldo Empleados Irregulares	16	16	-	52
I-12-01-91.10	Seguro Choferil	0	0	-	0
I-12-01-91.11	Sistema de Retiro	16,052	14,802	1,250	12,732
I-12-01-91.31	Seguro Social Federal	19,200	16,800	2,400	16,000
I-12-01-91.41	Plan Médico	2,400	2,100	300	2,100
I-12-01-91.70	Bono de Verano	8,000	4,800	3,200	8,000
I-12-01-91.71	Bono de Navidad				
		\$ 245,098	\$ 225,106	\$ 19,992	\$ 195,216

Gastos Generales

I-12-04-92.42	Materiales y Suministros de Operación	\$ 3,000	\$ 3,000	\$ -	\$ 2,180
I-12-04-93.27	Compra de Equipos	1,000	1,000	-	3,816
I-12-04-94.11	Servicios Profesionales	30,000	30,000	-	38,700
I-12-04-94.15	Relaciones Públicas	2,500	2,500	-	1,380
I-12-04-94.21	Gastos de Viaje	0	0	-	1,450
I-12-04-94.44	Cuotas y Subscripciones	200	200	-	0
I-12-04-94.61	Mantenimiento de Equipos	200	200	-	150
I-12-04-94.65	Misceláneos	1,000	1,000	-	1,731
I-12-04-94.67	Publicaciones y Anuncios	30,000	30,000	-	17,563 *
I-12-04-94.69	Franqueo	0	0	-	0
I-12-04-94.82	Encendido de Navidad	60,000	30,000	30,000	30,000
I-12-04-94.84	Otras Actividades	40,000	40,000	-	67,488
		\$ 167,900	\$ 137,900	\$ 30,000	\$ 164,458
Total Gastos Comunicaciones		\$ 412,998	\$ 363,006	\$ 49,992	\$ 359,674

Número de Cuenta	Descripción de la Cuenta	Presupuesto 2019-20	Presupuesto 2018-19	Aumento (Disminución)	Actual 30 de abril de 2019
------------------	--------------------------	---------------------	---------------------	-----------------------	----------------------------

Cultura y Turismo

Administración						
1-14-01-91.00	Personal	\$	129,145 \$	104,976 \$	24,169 \$	111,764
1-14-01-91.01	Sueldos Empleados Regulares		127,668	89,893	37,775	60,822
1-14-01-91.05	Sueldos Empleados Transitorios		22,608	40,452	(17,844)	15,783
1-14-01-91.06	Sueldo Empleados Irregulares		31	31	-	31
1-14-01-91.10	Seguro Choferil		0	0	-	0
1-14-01-91.11	Sistema de Retiro		22,791	18,966	3,825	15,753
1-14-01-91.31	Seguro Social Federal		36,000	28,800	7,200	19,972
1-14-01-91.41	Plan Médico		4,500	3,600	900	3,600
1-14-01-91.70	Bono de Verano		14,000	9,000	5,000	14,616
1-14-01-91.71	Bono de Navidad					
		\$	356,743 \$	295,718 \$	61,025 \$	242,341

Gastos Generales						
1-14-04-92.15	Materiales de Mantenimiento	\$	3,000 \$	3,000 \$	- \$	170
1-14-04-92.42	Materiales y Suministros de Operación		1,800	1,800	-	1,077
1-14-04-93.27	Compra de Equipo		2,000	2,000	-	0
1-14-04-94.11	Servicios Profesionales		4,000	4,000	-	1,500
1-14-04-94.13	Prueba de Dopaje		0	0	-	0
1-14-04-94.21	Gastos de Viaje		500	500	-	220
1-14-04-94.61	Mantenimiento de Equipos		500	500	-	0
1-14-04-94.65	Misceláneos		1,500	1,500	-	1,364
1-14-04-94.84	Otras Actividades		4,000	1,500	2,500	1,461
		\$	17,300 \$	14,800 \$	2,500 \$	5,792

Banda Municipal						
1-14-09-92.23	Compra de Uniformes	\$	2,000 \$	2,000 \$	- \$	1,350
1-14-09-92.42	Materiales y Suministros de Operación		2,000	2,000	-	0
1-14-09-93.27	Compra de Equipo		3,000	3,000	-	0
1-14-09-94.21	Gastos de Viaje		3,000	0	3,000	0
1-14-09-94.61	Mantenimiento de Equipos		1,000	1,000	-	0
1-14-09-94.63	Mantenimiento de Vehículos		2,600	2,600	-	75
1-14-09-94.65	Misceláneos		800	800	-	1,390
1-14-09-94.84	Otras Actividades		0	0	-	6,816
		\$	14,400 \$	11,400 \$	3,000 \$	9,631

Promoción y Turismo - La Casona						
1-14-47-92.42	Materiales y Suministros de Operación	\$	1,000 \$	1,000 \$	- \$	613
1-14-47-93.27	Compra de Equipo		3,000	3,000	-	0
1-14-47-94.11	Servicios Profesionales		11,000	3,000	8,000	0
1-14-47-94.65	Misceláneos		4,000	4,000	-	4,001
1-14-47-94.84	Otras Actividades		5,000	5,000	-	5,388
		\$	24,000 \$	16,000 \$	8,000 \$	10,002

Bellas Artes						
1-14-54-92.42	Materiales y Suministros de Operación	\$	300 \$	300 \$	- \$	-
1-14-54-93.27	Compra de Equipo		300	300	-	0
1-14-54-94.65	Misceláneos		300	300	-	0

Estado Libre Asociado De Puerto Rico
Gobierno Municipal De Humacao
 Informe Comparativo De Presupuestos- Gastos del Fondo General
 Para Los Años Fiscales 2019-20 vs 2018-19

Numero de Cuenta	Descripción de la Cuenta	Presupuesto 2019-20	Presupuesto 2018-19	Aumento (Disminución)	Actual 2018-2019
------------------	--------------------------	---------------------	---------------------	-----------------------	------------------

\$	900	\$	900	\$	-	\$
----	-----	----	-----	----	---	----

Total Gastos Cultura y Turismo

\$	413,343	\$	338,818	\$	74,525	\$	267,766
----	---------	----	---------	----	--------	----	---------

Numero de Cuenta	Descripción de la Cuenta	Presupuesto 2019-20	Presupuesto 2018-19	Aumento (Disminución)	Actual 30 de abril de 2019
------------------	--------------------------	---------------------	---------------------	-----------------------	----------------------------

Asuntos al Ciudadano

Administración					
I-16-01-91.00	Personal				731,195
I-16-01-91.01	Sueldo Empleados Regulares	\$ 890,667	\$ 844,242	\$ 46,425	\$
I-16-01-91.05	Sueldo Empleados Transitorios	932,676	779,568	153,108	615,467
I-16-01-91.06	Sueldo Empleados Irregulares	423,420	288,060	135,360	262,774
I-16-01-91.10	Seguro Choferil	265	297	(32)	235
I-16-01-91.11	Sistema de Retiro	0	0	-	0
I-16-01-91.31	Seguro Social Federal	182,640	153,946	28,694	133,660
I-16-01-91.41	Plan Médico	172,800	165,600	7,200	127,422
I-16-01-91.70	Bono de Verano	28,500	27,900	600	28,200
I-16-01-91.71	Bono de Navidad	112,200	72,600	39,600	109,794
		\$ 2,743,168	\$ 2,332,213	\$ 410,955	\$ 2,008,747

Asuntos de la Juventud

I-16-12-93.27	Compra de Equipo	1,000	-	1,000	1,050
I-16-12-94.11	Servicios Profesionales	10,000	10,000	-	-
I-16-12-94.49	Becas	107,000	89,000	18,000	0
I-16-12-94.65	Misceláneos	1,800	1,800	-	1,069
I-16-12-94.80	Fiestas Patronales	0	0	-	0
I-16-12-94.84	Otras Actividades	50,000	8,000	42,000	8,146
		\$ 169,800	\$ 108,800	\$ 60,000	\$ 10,265

Centro de Envejecientes Mencita Fontáñez

I-16-14-92.11	Drogas, Medicinas y Otros Sum. Médico.	500	500	-	-
I-16-14-92.15	Materiales de Mantenimiento	3,000	2,000	1,000	2,391
I-16-14-92.21	Compra de Alimentos	82,000	82,000	-	30,611
I-16-14-92.23	Compra de Uniformes	3,000	2,000	1,000	0
I-16-14-92.42	Materiales y Suministros de Operación	5,000	5,000	-	3,809
I-16-14-93.01	Equipo de Oficina	5,000	0	5,000	0
I-16-14-93.27	Compra de Equipo	0	4,000	(4,000)	2,994
I-16-14-94.11	Servicios Profesionales	14,900	9,600	5,300	7,200
I-16-14-94.21	Gastos de Viajes	0	0	-	0
I-16-14-94.61	Mantenimiento de Equipo	1,000	800	200	370
I-16-14-94.65	Misceláneos	1,000	1,000	-	512
		\$ 115,400	\$ 106,900	\$ 8,500	\$ 47,887

Asilo Simonet

I-16-15-92.01	Materiales de Oficina				
I-16-15-92.11	Drogas, Medicinas y Otros Sum. Médico.	\$ 9,000	\$ 9,000	-	2,762
I-16-15-92.15	Materiales de Mantenimiento	9,000	9,000	-	5,737
I-16-15-92.21	Compra de Alimentos	83,000	80,000	3,000	29,971
I-16-15-92.23	Compra de Uniformes	6,200	6,200	-	0
I-16-15-92.42	Materiales y Suministros de Operación	15,000	15,000	-	7,395
I-16-15-93.27	Compra de Equipos	2,500	2,500	-	0
I-16-15-94.11	Servicios Profesionales	5,000	5,000	-	2,400
I-16-15-94.61	Mantenimiento de Equipo	2,700	2,700	-	2,975
I-16-15-94.65	Misceláneos	2,700	2,700	-	1,505

Estado Libre Asociado De Puerto Rico
Gobierno Municipal De Humacao
 Informe Comparativo De Presupuesto- Gastos del Fondo General
 Para Los Años Fiscales 2019-20 vs 2018-19

Numero de Cuenta	Descripcion de la Cuenta	Presupuesto 2019-20	Presupuesto 2018-19	Aumento (Disminucion)	Actual 30 de abril de 2019
------------------	--------------------------	---------------------	---------------------	-----------------------	----------------------------

1-16-15-94.84	Otras Actividades	500	500	-	0
		\$ 135,600	\$ 132,600	\$ 3,000	\$ 52,745

Asuntos de la Vejez

1-16-16-92.42	Materiales y Suministros de Operación	\$ 700	\$ 700	\$ -	\$ -
1-16-16-94.65	Misceláneos	750	750	-	0
1-16-16-94.84	Otras Actividades	8,000	8,000	-	2,675
		\$ 9,450	\$ 9,450	\$ -	\$ 2,675

Asuntos de las Personas con Impedimentos

1-16-17-92.01	Materiales de Oficina	\$ -	\$ 3,000	\$ -	\$ 0
1-16-17-93.27	Compra de Equipos	1,000	1,000	-	0
1-16-17-94.21	Gastos de Viaje	2,000	2,000	-	1,669
1-16-17-94.65	Misceláneos	6,000	6,000	-	1,867
1-16-17-94.75	Reservas (Pareos)	6,000	5,000	1,000	3,862
1-16-17-94.84	Otras Actividades				
		\$ 18,000	\$ 17,000	\$ 1,000	\$ 7,398

Oficina de Servicios al Ciudadano

1-16-18-93.01	Equipo de Oficina	\$ 4,950	\$ -	\$ 4,950	\$ -
1-16-18-93.27	Compra de Equipos	-	2,000	(2,000)	0
1-16-18-94.65	Misceláneos	3,180	2,000	1,180	196
		\$ 8,130	\$ 4,000	\$ 4,130	\$ 196

Asuntos de la Mujer

1-16-35-94.11	Servicios Profesionales	\$ 20,000	\$ 20,000	\$ -	\$ 14,167
1-16-35-94.65	Misceláneos	1,000	1,000	-	0
1-16-35-94.84	Otras Actividades	4,000	4,000	-	1,110
		\$ 25,000	\$ 25,000	\$ -	\$ 15,277

Total Gastos Asuntos del Ciudadano

		\$ 3,224,548	\$ 2,735,963	\$ 488,085	\$ 2,145,190
--	--	--------------	--------------	------------	--------------

Número de Cuenta	Descripción de la Cuenta	Presupuesto 2019-20	Presupuesto 2018-19	Aumento (Disminución)	Varia Hasta el 30 de Septiembre de 2019
------------------	--------------------------	---------------------	---------------------	-----------------------	---

Secretaría Municipal

Administración					
1-19-01-91.00	Personal	\$ 126,998	\$ 139,490	\$ (12,492)	\$ 103,912
1-19-01-91.01	Sueldo Empleados Regulares	34,668	32,268	2,400	39,332
1-19-01-91.05	Sueldo Empleados Transitorios	22,872	7,556	15,336	5,873
1-19-01-91.06	Sueldo Empleados Irregulares	16	16	-	3
1-19-01-91.10	Seguro Choferil	0	0	-	0
1-19-01-91.11	Sistema de Retiro	14,844	14,313	531	12,353
1-19-01-91.31	Seguro Social Federal	16,800	19,200	(2,400)	13,572
1-19-01-91.41	Plan Médico	2,100	2,400	(300)	2,700
1-19-01-91.70	Bono de Verano	7,400	5,400	2,000	9,653
1-19-01-91.71	Bono de Navidad				
		\$ 225,698	\$ 220,623	\$ 5,075	\$ 187,398
Gastos Generales					
1-19-04-92.15	Materiales de Mantenimiento	\$ 500	\$ 500	\$ -	\$ -
1-19-04-92.23	Gastos de Uniformes	-	-	-	0
1-19-04-92.42	Materiales y Suministros de Operación	1,100	1,100	-	875
1-19-04-93.27	Compra de Equipos	3,200	3,200	-	885
1-19-04-94.01	Dietas	1,500	1,500	-	750
1-19-04-94.11	Servicios Profesionales	2,000	2,000	-	0
1-19-04-94.21	Gastos de Viaje	1,500	1,500	-	0
1-19-04-94.61	Mantenimiento y Reparación de Equipos	1,000	1,000	-	0
1-19-04-94.65	Misceláneos	3,500	3,500	-	519
		\$ 14,300	\$ 14,300	\$ -	\$ 3,029
Total Gastos Secretaría Municipal					
		\$ 239,998	\$ 234,923	\$ 5,075	\$ 190,427

Número de Cuenta	Descripción de la Cuenta	Presupuesto 2019-20	Presupuesto 2018-19	Aumento (Disminución)	Total 2018-19/2019-20
------------------	--------------------------	---------------------	---------------------	-----------------------	-----------------------

Auditoría Interna

Administración					
I-21-01-91.00	Personal	\$ 110,438	\$ 105,638	\$ 4,800	\$ 58,770
I-21-01-91.01	Sueldo Empleados Regulares	0	0	-	0
I-21-01-91.11	Sistema de Retiro	8,846	8,357	489	4,794
I-21-01-91.31	Seguro Social Federal	9,600	9,600	-	6,000
I-21-01-91.41	Plan Médico	1,200	1,200	-	900
I-21-01-91.70	Bono de Verano	4,000	2,400	1,600	3,000
I-21-01-91.71	Bono de Navidad				
		\$ 134,084	\$ 127,195	\$ 6,889	\$ 73,464

Gastos Generales

I-21-04-92.01	Material de Oficina	\$ 500	\$ 500	\$ -	\$ -
I-21-04-93.01	Equipo de Oficina	2,500	0	2,500	0
I-21-04-94.21	Gastos de Viajes	400	200	200	0
I-21-04-94.44	Cuotas y Suscripciones	600	600	-	0
		\$ 4,000	\$ 1,300	\$ 2,700	\$ -
		\$ 138,084	\$ 128,495	\$ 9,589	\$ 73,464

Total Gastos Auditoría Interna

Estado Libre Asociado De Puerto Rico
Gobierno Municipal De Humacao
Informe Comparativo De Presupuestos- Gastos del Fondo General
Para Los Años Fiscales 2019-20 vs 2018-19

Número de Cuenta	Descripción de la Cuenta	Presupuesto 2019-20	Presupuesto 2018-19	Aumento (Disminución)	Actual 30 de abril de 2019
------------------	--------------------------	---------------------	---------------------	-----------------------	----------------------------

Planificación y Desarrollo

Administración									
1-25-01-91.00	Personal	\$	124,395	\$	119,595	\$	4,800	\$	124,660
1-25-01-91.01	Sueldo Empleados Regulares		141,120		48,972		92,148		17,250
1-25-01-91.05	Sueldo Empleados Transitorios		14,136		0		14,136		0
1-25-01-91.06	Sueldo Empleados Irregulares		0		16		(16)		0
1-25-01-91.10	Seguro Choferil		0		0		-		0
1-25-01-91.11	Sistema de Retiro		21,990		13,377		8,613		11,453
1-25-01-91.31	Seguro Social Federal		14,400		16,800		(2,400)		11,800
1-25-01-91.41	Plan Médico		1,800		2,100		(900)		1,800
1-25-01-91.70	Bono de Verano		6,000		4,200		1,800		6,000
1-25-01-91.71	Bono de Navidad								
		\$	323,841	\$	205,060	\$	118,781	\$	172,963

Gastos Generales

1-25-04-92.42	Materiales y Suministros de Operación	\$	500	\$	500	\$	-	\$	72
1-25-04-93.01	Equipo de oficina		9,000		-		9,000		-
1-25-04-93.27	Compra de Equipos		0		2,000		(2,000)		223
1-25-04-94.01	Dietas		1,000		1,000		-		0
1-25-04-94.11	Servicios Profesionales		132,000		98,000		34,000		42,500
1-25-04-94.21	Gastos de Viaje		1,000		1,000		-		0
1-25-04-94.44	Cuotas y Subscripciones		750		750		-		0
1-25-04-94.61	Mantenimiento y Reparación de Equipos		2,000		1,800		200		905
1-25-04-94.65	Misceláneos		1,000		1,000		-		220
1-25-04-94.75	Reserva de Pareos (FTA)		35,000		35,000		-		0
1-25-04-94.84	Otras Actividades		10,000		4,000		6,000		0
		\$	192,250	\$	145,050	\$	47,200	\$	43,920

Total Gastos Planificación y Desarrollo

\$	516,091	\$	350,110	\$	165,981	\$	216,883
----	---------	----	---------	----	---------	----	---------

Número de Cuenta	Descripción de la Cuenta	Presupuesto 2019-20	Presupuesto 2018-19	Aumento (Disminución)	Real 30 de abril de 2019
------------------	--------------------------	---------------------	---------------------	-----------------------	--------------------------

Oficina de Permisos

Administración					
1-40-01-91.00	Personal	\$ 312,685	\$ 256,659	\$ 56,026	\$ 188,876
1-40-01-91.01	Sueldo Empleados Regulares	78,000	108,000	(30,000)	75,907
1-40-01-91.05	Sueldo Empleados Transitorios	0	0	-	0
1-40-01-91.06	Sueldo Empleados Irregulares	78	94	(16)	39
1-40-01-91.10	Seguro Choferil	0	0	-	0
1-40-01-91.11	Sistema de Retiro	30,981	28,860	2,121	21,526
1-40-01-91.31	Seguro Social Federal	26,400	33,600	(7,200)	23,876
1-40-01-91.41	Plan Médico	3,300	4,200	(900)	3,900
1-40-01-91.70	Bono de Verano	11,000	8,400	2,600	14,000
1-40-01-91.71	Bono de Navidad				
		\$ 462,444	\$ 439,813	\$ 22,631	\$ 328,124

Gastos Generales

1-40-04-92.01	Material de Oficina	\$ 500	\$ 750	\$ (250)	\$ 78
1-40-04-93.01	Equipo de Oficina	16,000	3,000	13,000	50
1-40-04-93.02	Programas de Computadoras	4,300	0	4,300	0
1-40-04-93.27	Compra de Equipo	0	0	-	50
1-40-04-94.11	Servicios Profesionales	30,000	20,000	10,000	23,075
1-40-04-94.21	Gastos de Viaje	300	250	50	0
1-40-04-94.44	Cuotas y Subscripciones	1,050	1,000	50	600
1-40-04-94.61	Mantenimiento y Reparación de Equipos	900	500	400	0
1-40-04-94.65	Misceláneos	500	500	-	630
1-40-04-94.69	Franqueo	200	200	-	140
		\$ 53,750	\$ 26,200	\$ 27,550	\$ 24,623

Total Gastos oficina de Permisos

		\$ 516,194	\$ 466,013	\$ 50,181	\$ 352,747
--	--	------------	------------	-----------	------------

Número de Cuenta	Descripción de la Cuenta	Presupuesto 2019-20	Presupuesto 2018-19	Aumento (Disminución)	Actual 30 de abril de 2019
------------------	--------------------------	---------------------	---------------------	-----------------------	----------------------------

Conservación de Edificios y Estructuras Municipales

Administración					
1-47-01-91.00	Personal	\$ 277,108	\$ 220,010	\$ 57,098	188,255
1-47-01-91.01	Sueldo Empleados Regulares	76,680	116,016	(39,336)	83,546
1-47-01-91.05	Sueldo Empleados Transitorios	52,104	50,904	1,200	33,328
1-47-01-91.06	Sueldo Empleados Irregulares	94	109	(15)	86
1-47-01-91.10	Seguro Choferil	0	0	-	0
1-47-01-91.11	Sistema de Retiro	32,917	31,092	1,825	25,401
1-47-01-91.31	Seguro Social Federal	43,200	45,600	(2,400)	30,712
1-47-01-91.41	Plan Médico	5,400	5,700	(300)	5,700
1-47-01-91.70	Bono de Verano	19,000	13,800	5,200	22,200
1-47-01-91.71	Bono de Navidad				
		\$ 506,503	\$ 483,231	\$ 23,272	\$ 389,228

Gastos de Materiales y Suministros:

1-47-04-92.15	Material de Mantenimiento	\$ 18,000	\$ 18,000	\$ -	7,161
1-47-14-92.23	Compra de Uniformes	5,000	2,000	3,000	1,998
1-47-04-93.27	Compra de Equipo	30,000	18,000	12,000	28,593
1-47-04-94.11	Servicios Profesionales	150,000	150,000	-	52,764
1-47-04-94.51	Renta de Equipo y Vehículos	5,000	1,800	3,200	0
1-47-04-94.61	Mantenimiento de Equipos	100,000	35,000	65,000	97,803
1-47-04-94.62	Reparación y Mant. de Estructuras	200,000	200,000	-	80,984
1-47-04-94.64	Mantenimiento de Edificios	2,000	1,800	200	1,568
1-47-04-94.65	Misceláneos	4,000	2,200	1,800	3,128
		\$ 514,000	\$ 428,800	\$ 85,200	\$ 273,999

Total Gastos Cons. de Edificios y Estructuras Mun.

		\$ 1,020,503	\$ 912,031	\$ 108,472	\$ 663,227
--	--	---------------------	-------------------	-------------------	-------------------

Estado Libre Asociado De Puerto Rico
Gobierno Municipal De Humacao
 Informe Comparativo De Presupuesto- Gastos del Fondo General
 Para Los Años Fiscales 2019-20 vs 2018-19

Numero de Cuenta	Descripción de Cuenta	Presupuesto 2019-20	Presupuesto 2018-19	Minimo (Disminución)	Actual 30 de abril de 2019
------------------	-----------------------	---------------------	---------------------	----------------------	----------------------------

Total de Gastos

\$ 41,993,656 \$ 39,084,479 \$ 2,909,177

Total de Ingresos

\$ 41,993,656 \$ 39,084,479 \$ 2,909,177

Diferencia

\$ - \$ - \$ -

Número de Cuenta	Descripción de la Cuenta	Presupuesto 2019-20	Presupuesto 2018-19	Aumento (Disminución)	Actual 30 de abril de 2019
------------------	--------------------------	---------------------	---------------------	-----------------------	----------------------------

Resumen Por Concepto de Gastos

Salarios y Compensaciones:					
9101	Salarios Regulares	\$ 10,717,776	\$ 10,290,332	\$ 427,444	\$ 8,033,769
9105	Salarios Transitorios	4,721,112	4,176,649	544,463	3,334,920
9106	Salarios Irregulares	2,439,468	1,821,132	618,336	1,332,993
9107	Vacaciones Regulares	106,320	60,000	46,320	84,508
9108	Vacaciones Enfermedad	242,000	165,000	77,000	239,735
Otros Beneficios:					
9110	Seguro Choferil	3,903	4,356	(453)	3,186
9111	Sistema de Retiro	0	0	-	0
9113	Aportación Sistema Retiro-Pensionados	0	0	-	0
9114	Pay Go	1,474,396	2,004,702	(2,004,702)	1,031,898
9151	Seguro Social Federal	1,699,200	1,322,508	151,888	1,083,959
9141	Plan Médico	128,200	1,771,200	(72,000)	1,193,228
9145	Seguro Desempleo	35,000	128,200	-	67,487
9147	Seguro por Incapacidad SINOT	891,498	35,000	-	17,840
9151	Fondo Seguro del Estado	218,100	996,707	(105,209)	523,532
9170	Bono de Verano	828,400	229,800	(11,700)	218,400
9171	Bono Navidad	0	544,800	283,600	844,992
9174	Int. y Pen.de Deudas Serv.Pers.	0	0	-	0
Gastos de Materiales y Suministros					
9201	Materiales de Oficina	56,000	57,750	(1,750)	22,050
9211	Drogas Medicinas y Otros Sum.	149,500	149,500	-	100,247
9215	Materiales de Mantenimiento	62,300	51,800	10,500	28,344
9221	Alimentos	165,000	162,000	3,000	60,582
9223	Compra de Uniformes	84,410	49,300	35,110	21,669
9225	Combustibles y Lubricantes	300,000	280,000	20,000	234,206
9228	Gasto AEE	1,911,692	1,911,692	-	1,557,787
9232	Gasto AAA	520,000	514,735	5,265	370,890
9235	Gastos PRTC	110,000	110,000	-	80,023
9238	Materiales de Construcción	40,000	22,000	18,000	16,249
9242	Materiales y Sum de Operación	130,160	85,660	44,500	71,996
Gastos de Equipos:					
9301	Equipo de Oficina	70,450	15,000	55,450	2,029
9302	Programa de Computadora	241,294	211,894	29,400	151,748
9327	Compra de Equipos	354,500	133,100	219,400	91,999
Otros Gastos					
9401	Dietas	127,700	127,700	-	55,775
9406	Adiestramientos	20,000	20,000	-	5,794
9410	Gastos de Auditoría Sencilla	26,000	26,000	-	0
9411	Servicios Profesionales	2,278,339	1,730,552	547,787	1,068,529
9412	Servicios No Profesionales	84,000	102,600	(18,600)	67,200
9413	Pruebas de Dopaje	2,000	2,000	-	0
9415	Relaciones Públicas	32,500	27,500	5,000	17,732
9421	Gastos de Viajes	25,200	17,950	7,250	19,469
9425	Servicios Legales	186,000	150,000	36,000	106,356
9436	Gastos Excavacion y Demolicion	10,000	8,000	2,000	8,000
9442	Seguros	2,000,000	1,145,433	854,567	1,157,683
9443	Gastos de Salud	0	1,715,105	(1,715,105)	1,071,941

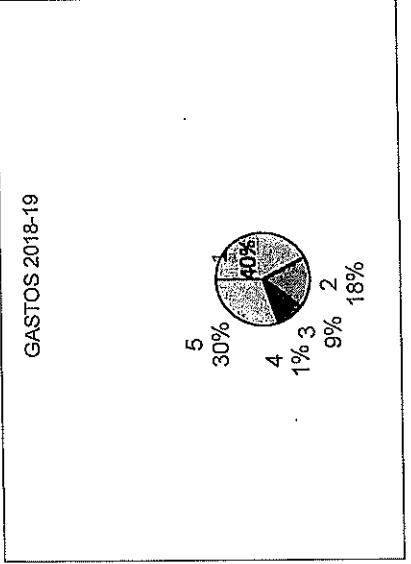
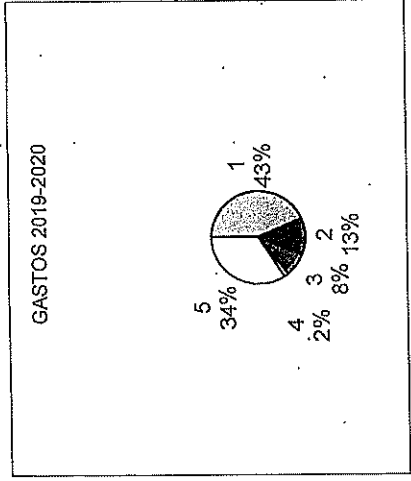
Estado Libre Asociado De Puerto Rico
Goberna Municipal De Amacáo
 Informe Comparativo De Presupuesto- Gastos del Fondo General
 Para Los Años Financieros 2019-20 vs 2018-19

Número de Cuenta	Descripción de la Cuenta	Presupuesto 2019-20	Presupuesto 2018-19	Aumento (Disminución)	Actual 30 de abril de 2019
9444	Cuotas y Suscripciones	29,280	28,730	550	24,323
9447	Donaciones	270,000	258,500	11,500	178,248
9449	Becas	107,000	89,000	18,000	0
9450	Renta de Edificios	212,500	206,500	6,000	144,813
9451	Renta de Equipos y Vehículos	114,360	101,160	13,200	31,835
9460	Intereses Cuentas Vencidas	41,569	42,520	(951)	31,890
9461	Mantenimiento de Equipos	377,050	255,799	121,251	276,677
9462	Reparación y Mant Estructuras	1,247,447	260,000	987,447	111,602
9463	Mantenimiento de Vehículos	154,100	144,100	10,000	97,954
9464	Mantenimiento de Edificios	11,000	9,800	1,200	3,408
9465	Gastos Misceláneos	123,730	109,750	13,980	61,505
9467	Publicaciones y Anuncios	45,000	46,500	(1,500)	21,403
9469	Franqueo	21,200	22,200	(1,000)	8,675
9470	Pago Sentencias-Reclamaciones	0	0	-	45,000
9471	Reclamaciones Años Anteriores	1,000	1,301	(301)	0
9473	Disp. Desperdicios Sólidos	2,843,500	4,152,803	(1,309,303)	3,108,204
9475	Reserva	141,000	141,000	-	1,867
9476	Aportación Mun Fondo Equiparación	2,535,763	0	2,535,763	0
9477	Aportación al CRM	610,403	612,314	(1,911)	459,235
9478	Liquidación Deuda CRM	401,336	100,345	300,991	75,258
9480	Fiestas Patronales	0	0	-	0
9482	Encendido de Navidad	60,000	30,000	30,000	30,000
9484	Otras Festividades o Actividades	154,000	92,500	61,500	105,585
9901	Transacciones que Salen	0	0	-	0
		\$ 41,993,656	\$ 39,084,479	\$ 2,909,177	\$ 29,216,227

Número de Cuenta	Descripción de la Cuenta	Presupuesto 2019-20	Presupuesto 2018-19	Aumento (Disminución)	Actual 30 de abril de 2019
------------------	--------------------------	---------------------	---------------------	-----------------------	----------------------------

Resumen de las Categorías

1-Salarios y Compensaciones:		\$ 18,226,676	\$ 16,513,113	\$ 1,713,563	\$ 13,025,925
2-Otros Beneficios		5,278,697	7,037,273	(1,758,576)	4,984,522
3-Gastos de Materiales y Suministros		3,529,062	3,394,437	134,625	2,564,043
4-Gastos de Equipos		666,244	361,994	304,250	245,776
5-Otros Gastos		14,292,977	11,777,662	2,515,315	8,395,961
		\$ 41,993,656	\$ 39,084,479	\$ 2,909,177	\$ 29,216,227



Estado Libre Asociado De Puerto Rico
Gobierno Municipal De Humacao
Reportes Comparativos De Presupuesto- Gastos del Fondo General
Para Los Años Fiscales 2019-20 vs 2018-19

Número de Cuenta	Descripción de la Cuenta	Presupuesto 2019-20	Presupuesto 2018-19	Aumento (Disminución)	Actual 30 de abril de 2019
------------------	--------------------------	---------------------	---------------------	-----------------------	----------------------------

Resumen por Departamentos

1	Legislatura Municipal	\$ 534,532	\$ 528,950	5,582	
2	Oficina del Alcalde	4,981,344	2,804,022	2,177,322	
3	Finanzas	11,235,604	11,279,294	(43,690)	
4	Obras Públicas	6,724,540	7,928,629	(1,204,089)	
5	Departamento de Salud	3,212,032	2,863,869	348,163	
6	Manejo de Emergencias	1,638,631	1,527,839	110,792	
7	Policía Municipal	1,924,855	1,952,198	(27,343)	
8	Recursos Humanos	2,867,473	2,472,962	394,511	
9	Recreación y Deportes	2,392,886	2,197,357	195,529	
12	Comunicaciones	412,998	363,006	49,992	
14	Cultura y Turismo	413,343	338,818	74,525	
16	Asuntos del Ciudadano	3,224,548	2,735,963	488,585	
19	Secretaría Municipal	239,998	234,923	5,075	
21	Auditoría Interna	138,084	128,495	9,589	
25	Planificación y Desarrollo	516,091	350,110	165,981	
40	Oficina de Permiso	516,194	466,013	50,181	
47	Conservación de Edificios Municipales	1,020,503	912,031	108,472	
		\$ 41,993,656	\$ 39,084,479	\$ 2,909,177	

ANEJO 3

Estado Libre Asociado De Puerto Rico
Gobierno Municipal De Humacao
 Informe De Presupuesto- Ingresos y Gastos- Fondo de Retención
 Para El Año Fiscal 2019-20

Fuente de Ingresos	Presupuesto 2019-20	Presupuesto 2018-19	Cambio
--------------------	---------------------	---------------------	--------

Contribución Sobre la Propiedad

10-03-04-82.31 Contribución Propiedad	\$	4,550,816	\$	5,552,395	\$	(1,001,579)
	\$	4,550,816	\$	5,552,395	\$	(1,001,579)

Otros Desembolsos

10-03-04-94.55 Intereses de Préstamos	\$	2,037,000	\$	2,005,870	\$	(31,130)
10-03-04-94.57 Amortización de Principal		2,063,593		2,815,000		751,407
10-03-04-94.75 Reserva		450,223		731,525		281,302
	\$	4,550,816	\$	5,552,395	\$	1,001,579

ANEJO 4



Aportaciones Federales

Head Start		\$	
Head Start Grant 0493			4,265,510
Early Head Start Grant 0493			3,918,041
Head Start Food Program Grant 0493			400,000
Head Start Grant 3061			917,462
Early Head Start Grant 3061			517,269
Head Start Food Program Grant 3061			85,000
Fondos de Recuperación			6,407,849
Homeland Security 2018			279,433
Homeland Security 2017			264,876
Homeland Security 2016			261,119
Sección 8- Vouchers, Existing y HOPWA			1,776,038
CDBG			824,286
Departamento de la Familia ESG (Emergency Solution Grant)			35,010
Housing Preservation Grant (USDA)			30,854
Continuum of Care Program (COC)			77,626
Child Care			
Child Care Food Program			35,000
Child Care ACUDEN			371,774
OFICINA DE ADMINISTRACION DE LAS PROCURADORIAS			
Centro de Envejecientes Mencita Fontáñez			69,834
PROPUESTAS FTA			385,000
APORTACIONES ESTATALES			
Departamento del Trabajo y Recursos Humanos (Ley 52)			143,000
Instituto Socioeconómico Comunitario, Inc. (INSEC)			145,000

\$ 21,064,981

ANEJO 5

Estado Libre Asociado De Puerto Rico
Gobierno Municipal De Humacao
Proyecto de Presupuesto Consolidado
 Para el Año Fiscal 2019-20

Fuentes de Fondos:

- 1- Impuestos Locales
- 2- Contribución Sobre la Propiedad
- 3- Licencias y Permisos
- 4- Ingresos Intergubernamentales
- 5- Ingresos Por Servicios
- 6- Multas y Confiscaciones
- 7- Otros Ingresos

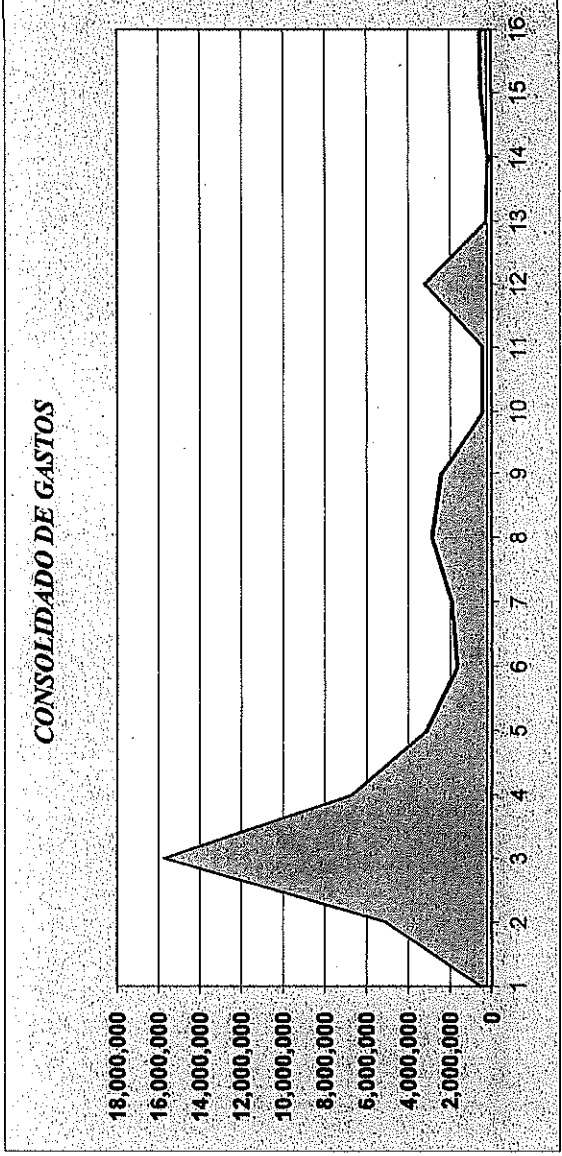
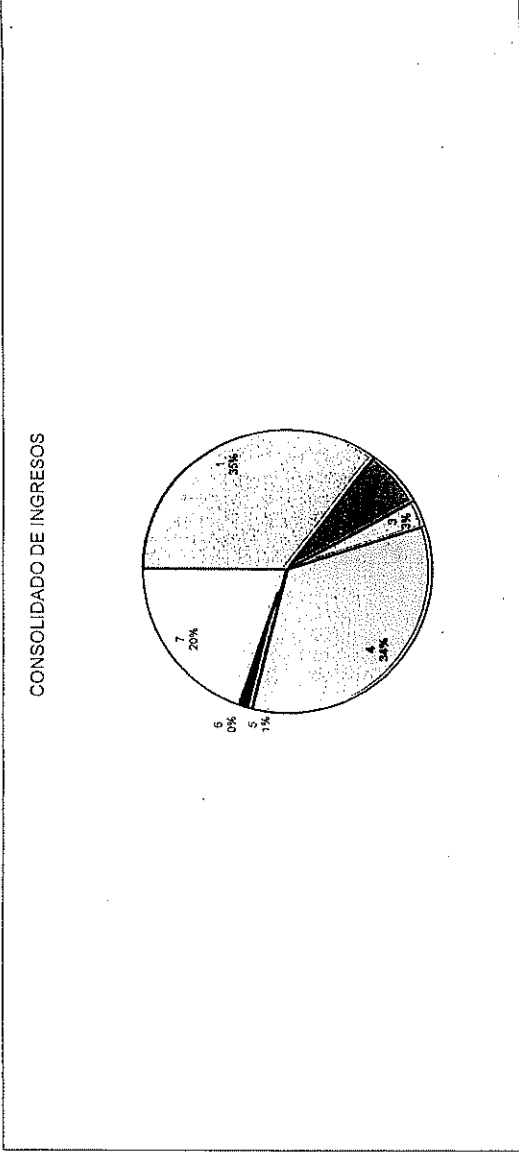
	Fondo General	Fondo Especial	Fondo de Redención Deuda	Total Consolidado
\$	23,818,145			\$ 23,818,145
	0			4,550,816
	2,034,176			2,034,176
	1,869,344	21,064,981		22,934,325
	982,692			982,692
	45,000			45,000
	13,244,299			13,244,299
\$	41,993,656	\$ 21,064,981	\$ 4,550,816	\$ 67,609,453

Usos de Fondos:

- 1- Legislatura Municipal
- 2- Oficina del Alcalde
- 3- Finanzas
- 4- Obras Públicas
- 5- Emergencias Médicas
- 6- Manejo de Emergencias
- 7- Policía Municipal
- 8- Recursos Humanos
- 9- Recreación y Deportes
- 12- Comunicaciones
- 14- Cultura y turismo
- 16- Asuntos del Ciudadano
- 19- Secretaría Municipal
- 21- Auditoría Interna
- 25- Planificación y Desarrollo
- 40- Oficina de Permiso
- 47- Conservación de Edificios Municipales

	534,532			534,532
	5,117,351			5,117,351
	11,235,604			15,786,420
	6,724,540		4,550,816	6,724,540
	3,119,025			3,119,025
	1,638,631			1,638,631
	1,924,855			1,924,855
	2,867,473			2,867,473
	2,392,886			2,392,886
	412,998			412,998
	413,343			413,343
	3,224,548			3,224,548
	239,998			239,998
	138,084			138,084
	473,091			473,091
	516,194			516,194
	1,020,503			1,020,503
\$	41,993,656	\$ 21,064,981	\$ 4,550,816	\$ 67,609,453

Prog. Federales, Rec. Humanos y Planificación y Des.



ANEJO 6

MUNICIPIO AUTONOMO DE HUMACAO

Proyecto de Presupuesto
 Relacion de Puestos, Sueldos y Beneficios Por Departamento
 Año Fiscal 2019-2020

DEPARTAMENTO 01
 LEGISLATURA MUNICIPAL
 PROGRAMMA 01
 ADMINISTRACION

CAT	TITULO DEL PUESTO	SUeldo Mensual	SUeldo Anual	Seguro Social General	Bono de Verano	Plan Medio	Bono de Navidad	Seguro Social	TOTAL
C	SECRETARIA DE LA LEGISLATURA	3,570.00	42,840.00	3,376.71	300.00	2,400.00	1,000.00	15.60	49,932.31
C	SARGENTO DE ARMAS	1,633.00	19,596.00	1,598.54	300.00	2,400.00	1,000.00	15.60	24,910.14
C	OPERADORA SISTEMA DE INFORMACION	2,011.00	24,132.00	1,945.55	300.00	2,400.00	1,000.00	-	29,777.55
C	ASISTENTE ADMINISTRATIVO CONFIDENCIAL	2,320.00	27,840.00	2,229.21	300.00	2,400.00	1,000.00	-	33,769.21
C	REDACTOR	2,085.00	25,020.00	2,013.48	300.00	2,400.00	1,000.00	-	30,733.48
C	OPERADORA SISTEMA DE INFORMACION	2,061.00	24,732.00	1,991.45	300.00	2,400.00	1,000.00	-	30,423.45
C	OPERADOR SISTEMA DE INFORMACION	1,919.00	23,028.00	1,861.09	300.00	2,400.00	1,000.00	-	28,589.09
C	SECRETARIA AUXILIAR	2,289.00	27,468.00	2,200.75	300.00	2,400.00	1,000.00	-	33,368.75
C	ENCARGADO DE ARCHIVO	1.00	1.00	-	-	-	-	-	1.00
C	OPERADOR SISTEMA DE INFORMACION	1,650.00	19,800.00	1,614.15	300.00	2,400.00	1,000.00	-	25,114.15
C	OPERADOR SISTEMA DE INFORMACION	1.00	1.00	-	-	-	-	-	1.00
C	OPERADOR SISTEMA DE INFORMACION	1.00	1.00	-	-	-	-	-	1.00
SUBTOTAL REGULARES		\$ 19,541.00	\$ 234,459.00	\$ 18,830.93	\$ 2,700.00	\$ 21,600.00	\$ 9,000.00	\$ 31.20	\$ 286,621.13
T	CONSERJE	1,633.00	19,596.00	1,598.54	300.00	2,400.00	1,000.00	15.60	24,910.14
SUBTOTAL TRANSITORIOS		1,633.00	19,596.00	1,598.54	300.00	2,400.00	1,000.00	15.60	24,910.14
TOTAL		\$ 21,174.00	\$ 254,055.00	\$ 20,429.48	\$ 3,000.00	\$ 24,000.00	\$ 10,000.00	\$ 46.80	\$ 311,531.28

DEPARTAMENTO 02
 PROGRAMA 01
 OFICINA DEL ALCALDE
 ADMINISTRACIÓN

CAP	EMPLEO DEL PUESTO	SUELDO	SUELDO ANUAL	SUELDO SOCIAL	SUELDO SOCIAL	BONO DE VARIANTE	PLAN MEDICO	BONO DE NAVIDAD	CHOTRI SOCIAL	TOTAL
-----	-------------------	--------	--------------	---------------	---------------	------------------	-------------	-----------------	---------------	-------

R	AUXILIAR DE CONTABILIDAD	1,852.00	22,224.00	1,799.59	1,799.59	300.00	2,400.00	1,000.00		27,723.59
R	OFICINISTA I	1,768.00	21,216.00	1,722.47	1,722.47	300.00	2,400.00	1,000.00		26,638.47
R	COORDINADOR DE VIVIENDA	2,519.00	30,228.00	2,411.89	2,411.89	300.00	2,400.00	1,000.00		36,339.89
R	MONITOR PROGRAMAS FEDERALES	2,299.00	27,588.00	2,209.93	2,209.93	300.00	2,400.00	1,000.00		33,497.93
SUBTOTAL REGULARES										
		13,963.00	167,556.00	13,414.73	13,414.73	1,800.00	14,400.00	6,000.00	15.60	203,186.33

PROGRAMAS FEDERALES MUNICIPALES

T	INSPECTOR DE VIVIENDA	1,569.00	18,828.00	1,539.79	1,539.79	300.00	2,400.00	1,000.00		24,067.79
T	OFICIAL ADMINISTRATIVO I	2,353.00	28,236.01	2,259.51	2,259.51	300.00	2,400.00	1,000.00		34,195.52
T	OFICINISTA I	1,396.00	16,752.00	1,380.98	1,380.98	300.00	2,400.00	1,000.00		21,832.98
SUBTOTAL TRANSITORIOS										
		5,318.00	63,816.01	5,180.28	5,180.28	900.00	7,200.00	3,000.00		80,096.29

DEPARTAMENTO 02
 HOMELAND SECURITY

R	COORDINADORA ADMINISTRATIVA	2,600.00	31,200.00	2,486.25	2,486.25	300.00	2,400.00	1,000.00		37,386.25
R	AUX. SIST. OFICINA	1,600.00	19,200.00	1,568.25	1,568.25	300.00	2,400.00	1,000.00		24,468.25
R	TECNICO EN SISTEMA DE OFICINA II	2,081.00	24,972.00	2,009.81	2,009.81	300.00	2,400.00	1,000.00		30,681.81
SUBTOTAL REGULARES										
		6,281.00	75,372.00	6,064.31	6,064.31	900.00	7,200.00	3,000.00		92,536.31

DEPARTAMENTO 02
 DIVISION LEGAL

C	DIRECTORA DE ASUNTOS LEGALES	4,416.00	52,992.00	4,153.34	4,153.34	300.00	2,400.00	1,000.00		60,845.34
R	COORDINADORA ADMINISTRATIVA	3,324.00	39,888.00	3,150.88	3,150.88	300.00	2,400.00	1,000.00	15.60	46,754.48
R	TECNICA EN SISTEMAS DE OFICINA I	2,086.00	25,032.00	2,014.40	2,014.40	300.00	2,400.00	1,000.00		30,746.40
R	TECNICA EN SISTEMAS DE OFICINA I	2,004.00	24,048.00	1,939.12	1,939.12	300.00	2,400.00	1,000.00		29,687.12
R	TECNICA EN SISTEMAS DE OFICINA I	1.00	1.00	-	-	-	-	-		1.00
R	OFICIAL DE CONTRATOS	2,260.00	27,120.00	2,174.13	2,174.13	300.00	2,400.00	1,000.00		32,994.13
R	ABOGADA	1.00	1.00	-	-	-	-	-		1.00
R	COORDINADORA ADMINISTRATIVA	3,100.00	37,200.00	2,945.25	2,945.25	300.00	2,400.00	1,000.00		43,845.25
SUBTOTAL REGULARES										
		17,192.00	206,282.00	16,377.12	16,377.12	1,800.00	14,400.00	6,000.00	15.60	244,874.72

DEPARTAMENTO 02
 PROGRAMA 01
 OFICINA DEL ALCALDE
 ADMINISTRACIÓN

CAT	TIPO DE PUESTO	SUeldo	SUeldo Mensual	SUeldo Anual	SEGURO SOCIAL FEDERAL	HONORARIO VERANO	PLAN MEDICO	BONO DE NAVIDAD	SEGURO SOCIAL CHORRIE	TOTAL
-----	----------------	--------	----------------	--------------	-----------------------	------------------	-------------	-----------------	-----------------------	-------

T	SECRETARIA INTERINA	2,004.00	24,048.00	1,939.12	300.00	2,400.00	1,000.00	-	-	29,687.12
---	---------------------	----------	-----------	----------	--------	----------	----------	---	---	-----------

SUBTOTAL TRANSITORIOS										
------------------------------	--	--	--	--	--	--	--	--	--	--

DEPARTAMENTO 02
 PROGRAMA 26
 INFORMACIÓN Y TECNOLOGIA

R	ADMINISTRADOR SISTEMAS DE INF.	3,363.00	40,356.00	3,186.68	300.00	2,400.00	1,000.00	-	-	47,242.68
R	TECNICO DE INF. & TECNOLOGIA	1,741.00	20,892.00	1,697.69	300.00	2,400.00	1,000.00	-	-	26,289.69
R	TECNICO EN SISTEMAS DE OFICINA I	1,852.00	22,224.00	1,799.59	300.00	2,400.00	1,000.00	-	-	27,723.59
R	TECNICO DE INF. & TECNOLOGIA	1,910.00	22,920.00	1,852.83	300.00	2,400.00	1,000.00	15.60	-	28,488.43
R	TECNICO DE INF. & TECNOLOGIA	1,595.00	19,140.00	1,563.66	300.00	2,400.00	1,000.00	-	-	24,403.66
R	OPERADOR DE SISTEMAS DE INF.	1.00	1.00	-	-	-	-	-	-	1.00

SUBTOTAL REGULARS										
--------------------------	--	--	--	--	--	--	--	--	--	--

T	TRabajador	1,525.00	18,300.00	1,499.40	300.00	2,400.00	1,000.00	-	-	23,499.40
---	------------	----------	-----------	----------	--------	----------	----------	---	---	-----------

SUBTOTAL TRANSITORIOS										
------------------------------	--	--	--	--	--	--	--	--	--	--

I	AUXILIAR ADMINISTRATIVO II	1,600.00	19,200.00	1,514.70	-	-	-	600.00	-	21,314.70
SUBTOTAL IRREGULARS										

DEPARTAMENTO 02
 PROGRAMA 43
 GERENCIA DE PROYECTOS

C	AYUDANTE ESPECIAL	1.00	1.00	-	-	-	-	-	-	1.00
R	AUX. EN SISTEMAS DE OFICINA II	1,461.00	17,532.00	1,440.65	300.00	2,400.00	1,000.00	-	-	22,672.65
R	DELIBERANTE	1,811.00	21,732.00	1,761.95	300.00	2,400.00	1,000.00	-	-	27,193.95
R	TECNICA EN SISTEMAS DE OFICINA II	1.00	1.00	-	-	-	-	-	-	1.00
R	INSPECTOR DE PROYECTOS	1,525.00	18,300.00	1,499.40	300.00	2,400.00	1,000.00	15.60	-	23,515.00
R	INSPECTOR DE PROYECTOS	2,792.00	33,504.00	2,662.51	300.00	2,400.00	1,000.00	15.60	-	39,882.11
R	P.C. Gabriel Omeda	1.00	1.00	-	-	-	-	-	-	1.00
SUBTOTAL REGULARS										

DEPARTAMENTO 02 OFICINA DEL ALCALDE ADMINISTRACIÓN

PROGRAMA 01

CATEGORÍA	SUeldo Mensual	Sueldo Anual	Seguro Social Mensual	HONORARIO	PLAN MEDICO	BONO DE NAVIDAD	SEGURO SOCIAL CHOTERRIL	TOTAL
-----------	----------------	--------------	-----------------------	-----------	-------------	-----------------	-------------------------	-------

INSPECTOR DE PROYECTOS	1,525.00	18,300.00	1,499.40	300.00	2,400.00	1,000.00	15.60	23,515.00
INSPECTOR DE PROYECTOS	1,525.00	18,300.00	1,499.40	300.00	2,400.00	1,000.00	15.60	23,515.00
TECNICA EN SISTEMAS DE OFICINA II	1,400.00	16,800.00	1,384.65	300.00	2,400.00	1,000.00	-	21,884.65
SUBTOTAL TRANSITORIOS	4,450.00	53,400.00	4,383.45	900.00	7,200.00	3,000.00	31.20	68,914.65

DEPARTAMENTO 02 ORNATO Y EMBELLECIMIENTO

PROGRAMA 13

DIRECTOR DE CONSERVACION Y ORNATO	3,336.00	40,032.00	3,161.90	300.00	2,400.00	1,000.00	15.60	46,909.50
OFICINISTA	1,343.00	16,116.00	1,332.32	300.00	2,400.00	1,000.00	-	21,148.32
TRABAJADOR	1,425.00	17,100.00	1,407.60	300.00	2,400.00	1,000.00	-	22,207.60
TRABAJADOR	1,460.00	17,520.00	1,439.73	300.00	2,400.00	1,000.00	-	22,659.73
ALBANI	1,434.00	17,208.00	1,415.86	300.00	2,400.00	1,000.00	15.60	22,339.46
SUPERVISOR DE BRIGADA	2,081.00	24,972.00	2,009.81	300.00	2,400.00	1,000.00	-	30,681.81
CARPINTERO	1,387.00	16,644.00	1,372.72	300.00	2,400.00	1,000.00	-	21,716.72
TRABAJADOR	1,460.00	17,520.00	1,439.73	300.00	2,400.00	1,000.00	-	22,659.73
SUBTOTAL REGULARES	\$13,926.00	\$167,112.00	\$13,579.67	\$2,400.00	\$19,200.00	\$8,000.00	\$31.20	\$210,322.87

TRABAJADOR	1,278.00	15,336.00	1272.65	300.00	2400.00	1000.00	-	20,308.65
TRABAJADOR	1,043.00	12,516.00	1041.62	300.00	2400.00	800.00	-	17,057.62
TRABAJADOR	1,278.00	15,336.00	1272.65	300.00	2400.00	1000.00	-	20,308.65
OFICINISTA	1,278.00	15,336.00	1272.65	300.00	2400.00	1000.00	-	20,308.65
TRABAJADOR	1,278.00	15,336.00	1272.65	300.00	2400.00	1000.00	-	20,308.65
TRABAJADOR	1,278.00	15,336.00	1272.65	300.00	2400.00	1000.00	-	20,308.65
TRABAJADOR	1,278.00	15,336.00	1272.65	300.00	2400.00	1000.00	-	20,308.65
TRABAJADOR	1,278.00	15,336.00	1272.65	300.00	2400.00	1000.00	-	20,308.65
TRABAJADOR	1,278.00	15,336.00	1272.65	300.00	2400.00	1000.00	-	20,308.65
TRABAJADOR	1,278.00	15,336.00	1272.65	300.00	2400.00	1000.00	-	20,308.65
TRABAJADOR	1,278.00	15,336.00	1272.65	300.00	2400.00	1000.00	-	20,308.65
TRABAJADOR	1,278.00	15,336.00	1272.65	300.00	2400.00	1000.00	-	20,308.65
TRABAJADOR	1,278.00	15,336.00	1272.65	300.00	2400.00	1000.00	-	20,308.65
TRABAJADOR	1,278.00	15,336.00	1272.65	300.00	2400.00	1000.00	-	20,308.65
SUBTOTAL TRANSITORIOS	\$16,400.00	\$196,800.00	\$16,332.75	\$3,900.00	\$31,200.00	\$12,800.00	\$0.00	\$261,032.75

MUNICIPIO AUTÓNOMO DE HUMACAO
 Proyecto de Presupuesto
 Relación de Puestos, Sueldos y Beneficios Por Departamento
 Año Fiscal 2019-2020

CENTRO MAN. EMERGENCIAS
 ADMINISTRACION

DEPARTAMENTO 06:
 PROGRAMA 01:

CATEGORIA	TIPO DE PUESTO	SUELDO	SUELDO ANUAL	SUELDO	SEGURO	BONO DE VACACIONES	BONO DE PLANTA MEDICA	BONO DE NAVIGACION	SEGURO SOCIAL	CHOFERIL	TOTAL
-----------	----------------	--------	--------------	--------	--------	--------------------	-----------------------	--------------------	---------------	----------	-------

C	AYUDANTE ESPECIAL	3,740.00	44,880.00	3,532.77	300.00	2,400.00	1,000.00	15.60	52,128.37		
R	TRABAJADOR	1,415.00	16,980.00	1,398.42	300.00	2,400.00	1,000.00	15.60	22,094.02		
R	TRABAJADOR	1,321.00	15,852.00	1,312.13	300.00	2,400.00	1,000.00	-	20,864.13		
R	OFICIAL MAN. EMER. Y DESASTRES	1,516.00	18,192.00	1,491.14	300.00	2,400.00	1,000.00	15.60	23,398.74		
R	TRABAJADOR	1,308.00	15,696.00	1,300.19	300.00	2,400.00	1,000.00	-	20,696.19		
R	SUP. TEC. EMERGENCIAS MEDICAS	1,838.00	22,056.00	1,786.73	300.00	2,400.00	1,000.00	15.60	27,558.33		
R	SUPERVISOR DE SANFAMBITO	1,768.00	21,216.00	1,722.47	300.00	2,400.00	1,000.00	15.60	26,654.07		
R	COND. VEH. MOTOR PESADO	1,661.00	19,932.00	1,624.25	300.00	2,400.00	1,000.00	15.60	25,271.85		
R	INSPECTOR DE PROYECTOS	1,525.00	18,300.00	1,499.40	300.00	2,400.00	1,000.00	15.60	23,515.00		
R	SUP. TEC. EMERGENCIAS MEDICAS	1,795.00	21,540.00	1,747.26	300.00	2,400.00	1,000.00	15.60	27,002.86		
R	OFICINISTA	1,400.00	16,800.00	1,384.65	300.00	2,400.00	1,000.00	-	21,884.65		
R	OFIC. MANEJO DE EMERGENCIA	1,641.00	19,692.00	1,605.89	300.00	2,400.00	1,000.00	15.60	25,013.49		
R	OFICIAL MAN. EMER. Y DESASTRES	1,651.00	19,812.00	1,615.07	300.00	2,400.00	1,000.00	15.60	25,142.67		
R	COND. VEH. MOTOR PESADO	1,551.00	18,612.00	1,523.27	300.00	2,400.00	1,000.00	15.60	23,850.87		
R	RECEPCIONISTA/TELEFONISTA	1,570.00	18,840.00	1,540.71	300.00	2,400.00	1,000.00	-	24,080.71		
R	AUXILIAR ADMINISTRATIVO I	1,579.00	18,948.00	1,548.97	300.00	2,400.00	1,000.00	-	24,196.97		
R	INSPECTOR DE PROYECTO	1,000.00	12,000.00	1,000.00	-	-	-	-	1,000.00		
R	RADIO OPERADOR	1,000.00	12,000.00	1,000.00	-	-	-	-	1,000.00		
R	SUB. DIR. MAN. EMER. Y ADM. DES.	2,200.00	26,400.00	2,119.05	300.00	2,400.00	1,000.00	15.60	32,234.65		
R	TRABAJADOR	1,591.00	19,092.00	1,559.99	300.00	2,400.00	1,000.00	15.60	24,367.59		
R	AUXILIAR SIST. OFIC. II	1,000.00	12,000.00	1,000.00	-	-	-	-	1,000.00		
R	OFICIAL MAN. EMER. Y DESASTRES	1,000.00	12,000.00	1,000.00	-	-	-	-	1,000.00		
SUBTOTAL REGULARES		\$ 38,405.00	\$ 460,805.00	\$ 37,515.60	\$ 6,600.00	\$ 55,200.00	\$ 23,000.00	\$ 280.80	\$ 583,401.40		
T	PARAMEDICO	1,450.00	17,400.00	1,430.55	300.00	2,400.00	1,000.00	15.60	22,546.15		
T	TEC. EMER. MEDICAS	1,604.00	19,248.00	1,571.92	300.00	2,400.00	1,000.00	15.60	24,535.52		
T	PARAMEDICO	1,450.00	17,400.00	1,430.55	300.00	2,400.00	1,000.00	15.60	22,546.15		
T	TEC. EMER. MEDICAS/PARAMEDICO	1,450.00	17,400.00	1,430.55	300.00	2,400.00	1,000.00	15.60	22,546.15		
T	CONDUCTOR VEH. MOTOR PESADO	1,350.00	16,200.00	1,338.75	300.00	2,400.00	1,000.00	15.60	21,254.35		
T	OFIC. MANEJO DE EMERGENCIA	1,278.00	15,336.00	1,272.65	300.00	2,400.00	1,000.00	15.60	20,324.25		

CENTRO MAN. EMERGENCIAS

ADMINISTRACION

DEPARTAMENTO 06:

PROGRAMA 01:

CANT	DESCRIPCION DEL PUESTO	SUELDO MENSUAL	SUELDO ANUAL	SUELDO SOCIAL	BONO DE VARIACION	PLAN MEDICO	BONO DE NAVIDAD	SIGURO SOCIAL	CHOBERT	TOTAL
------	------------------------	----------------	--------------	---------------	-------------------	-------------	-----------------	---------------	---------	-------

1	TFC. EMER. MEDICAS	1,450.00	17,400.00	1,407.60	-	-	1,000.00	15.60	19,823.20	1,450.00
1	TFC. EMER. MEDICAS/PARAMEDICO	1,450.00	17,400.00	1,407.60	-	-	1,000.00	15.60	19,823.20	1,450.00
1	TFC. EMER. MEDICAS	1,450.00	17,400.00	1,407.60	-	-	1,000.00	15.60	19,823.20	1,450.00
1	TFC. EMER. MEDICAS	1,450.00	17,400.00	1,407.60	-	-	1,000.00	15.60	19,823.20	1,450.00
1	RADIO OPERADOR	1,278.00	15,336.00	1,249.70	-	-	1,000.00	-	17,585.70	1,278.00
1	RADIO OPERADOR	1,278.00	15,336.00	1,249.70	-	-	1,000.00	-	17,585.70	1,278.00
1	TFC. EMER. MEDICAS	1,450.00	17,400.00	1,407.60	-	-	1,000.00	15.60	19,823.20	1,450.00
1	TFC. EMER. MEDICAS/PARAMEDICO	1,450.00	17,400.00	1,407.60	-	-	1,000.00	15.60	19,823.20	1,450.00
1	CONDUCTOR VEHICULO MOTOR PESADO	1,278.00	15,336.00	1,249.70	-	-	1,000.00	15.60	17,601.30	1,278.00
1	TFC. EMER. MEDICAS	1,350.00	16,200.00	1,315.80	-	-	1,000.00	15.60	18,531.40	1,350.00
1	RADIO OPERADORA	1,278.00	15,336.00	1,249.70	-	-	1,000.00	-	17,585.70	1,278.00
1	TFC. EMER. MEDICAS	1,250.00	15,000.00	1,147.50	-	-	-	-	16,147.50	1,250.00
1	TFC. EMER. MEDICAS/PARAMEDICO	1,350.00	16,200.00	1,315.80	-	-	1,000.00	-	18,515.80	1,350.00
1	TFC. EMER. MEDICAS/PARAMEDICO	1,350.00	16,200.00	1,239.30	-	-	-	-	17,439.30	1,350.00
1	TFC. EMER. MEDICAS/PARAMEDICO	1,350.00	16,200.00	1,239.30	-	-	-	-	17,439.30	1,350.00
1	TFC. EMER. MEDICAS/PARAMEDICO	1,350.00	16,200.00	1,239.30	-	-	-	-	17,439.30	1,350.00
1	RADIO OPERADOR	1,178.00	14,136.00	1,157.90	-	-	1,000.00	-	16,293.90	1,178.00
1	RADIO OPERADOR	1,178.00	14,136.00	1,081.40	-	-	-	-	15,217.40	1,178.00
	SUBTOTAL IRRREGULARES	\$ 35,986.00	\$ 431,832.00	\$ 34,718.15	\$ -	\$ -	\$ 22,000.00	\$ 249.60	\$ 488,799.75	
	TOTAL REGULARES	\$ 41,408.00	\$ 496,841.00	\$ 40,471.25	\$ 7,200.00	\$ 60,000.00	\$ 25,000.00	\$ 280.80	\$ 629,793.05	
	TOTAL TRANSITORIOS	\$ 29,096.00	\$ 349,152.00	\$ 28,798.58	\$ 6,300.00	\$ 50,400.00	\$ 21,000.00	\$ 187.20	\$ 455,837.78	
	TOTAL IRRREGULARES	\$ 35,986.00	\$ 431,832.00	\$ 34,718.15	\$ -	\$ -	\$ 22,000.00	\$ 249.60	\$ 488,799.75	
	TOTAL	\$ 106,490.00	\$ 1,277,825.00	\$ 103,987.98	\$ 13,500.00	\$ 110,400.00	\$ 68,000.00	\$ 717.60	\$ 1,574,430.58	

CATEGORIA	TIPO DE PUESTO	SEGURO	SEGURO ANUAL	SEGURO SOCIAL	BONO DE VERANO	PLAN MEDICO	BONO DE NAVIDAD	SEGURO SOCIAL	SEGURO SOCIAL	TOTAL
-----------	----------------	--------	--------------	---------------	----------------	-------------	-----------------	---------------	---------------	-------

R	POLICIA MUNICIPAL	2,033.00	24,396.00	1,965.74	300.00	2,400.00	1,000.00	15.60	30,077.34	
R	TENIENTE	2,900.00	34,800.00	2,761.65	300.00	2,400.00	1,000.00	15.60	41,277.25	
R	POLICIA MUNICIPAL	2,008.00	24,096.00	1,942.79	300.00	2,400.00	1,000.00	15.60	29,754.39	
R	POLICIA MUNICIPAL	1,833.00	21,996.00	1,782.14	300.00	2,400.00	1,000.00	15.60	27,493.74	
R	AUX. EN SISTEMAS DE OFICINAS I	1,400.00	16,800.00	1,384.65	300.00	2,400.00	1,000.00	15.60	21,900.25	
R	SARGENTO	2,184.00	26,208.00	2,104.36	300.00	2,400.00	1,000.00	15.60	32,027.96	
R	POLICIA MUNICIPAL	1,983.00	23,796.00	1,919.84	300.00	2,400.00	1,000.00	15.60	29,431.44	
R	AUX. EN SISTEMAS DE OFICINAS II	1,505.00	18,060.00	1,481.04	300.00	2,400.00	1,000.00	15.60	23,256.64	
R	TRABAJADOR	1,530.00	18,360.00	1,503.99	300.00	2,400.00	1,000.00	15.60	23,579.59	
R	POLICIA MUNICIPAL	1,733.00	20,796.00	1,690.34	300.00	2,400.00	1,000.00	15.60	26,201.94	
R	POLICIA MUNICIPAL	1,533.00	18,396.00	1,407.29	-	-	-	-	19,803.29	
R	POLICIA MUNICIPAL	1,533.00	18,396.00	1,407.29	-	-	-	-	19,803.29	
R	POLICIA MUNICIPAL	1,533.00	18,396.00	1,407.29	-	-	-	-	19,803.29	
R	POLICIA MUNICIPAL	1,533.00	18,396.00	1,407.29	-	-	-	-	19,803.29	
R	POLICIA MUNICIPAL	1,273.00	15,276.00	1,168.61	-	-	-	-	16,444.61	
R	POLICIA MUNICIPAL	1,533.00	18,396.00	1,407.29	-	-	-	-	19,803.29	
R	OPERADOR DE SISTEMAS DE INF.	1.00	1.00	-	-	-	-	-	1.00	
R	OPERADOR DE SISTEMAS DE INF.	1.00	1.00	-	-	-	-	-	1.00	
R	POLICIA MUNICIPAL	1,533.00	18,396.00	1,407.29	-	-	-	-	19,803.29	
R	POLICIA MUNICIPAL	1,533.00	18,396.00	1,407.29	-	-	-	-	19,803.29	
C	COMISIONADO POLICIA MUNICIPAL	1.00	1.00	-	-	-	-	-	1.00	
	SUBTOTAL REGIARES	\$ 105,677.00	\$ 1,268,091.00	\$ 101,881.78	\$ 14,700.00	\$ 117,600.00	\$ 49,000.00	\$ 733.20	\$ 1,552,005.98	

T	OPERADOR DE SISTEMAS DE INF.	1,405.00	16,860.00	1,389.24	300.00	2,400.00	1,000.00	-	21,949.24	
T	OFICINISTA	1,278.00	15,336.00	1,272.65	300.00	2,400.00	1,000.00	-	20,308.65	
T	OFICINISTA	1,278.00	15,336.00	1,272.65	300.00	2,400.00	1,000.00	-	20,308.65	
T	TRABAJADOR	1,471.00	17,652.00	1,449.83	300.00	2,400.00	1,000.00	-	22,801.83	
T	TRABAJADOR	1,297.00	15,564.00	1,290.10	300.00	2,400.00	1,000.00	15.60	20,569.70	
T	AUXILIAR ADMINISTRATIVO	2,200.00	26,400.00	2,119.05	300.00	2,400.00	1,000.00	-	32,219.05	
T	CONSERJE	1,278.00	15,336.00	1,272.65	300.00	2,400.00	1,000.00	-	20,308.65	
T	OPERADOR DE SISTEMAS DE INF.	1,461.00	17,532.00	1,440.65	300.00	2,400.00	1,000.00	-	22,672.65	
	SUBTOTAL TRANSITORIOS	\$ 11,668.00	\$ 140,016.00	\$ 11,506.82	\$ 2,400.00	\$ 19,200.00	\$ 8,000.00	\$ 15.60	\$ 181,138.42	

	TOTAL REGIARES	\$ 23,336.00	\$ 1,268,091.00	\$ 101,881.78	\$ 14,700.00	\$ 117,600.00	\$ 49,000.00	\$ 733.20	\$ 1,552,005.98	
	TOTAL TRANSITORIOS	\$ 11,668.00	\$ 140,016.00	\$ 11,506.82	\$ 2,400.00	\$ 19,200.00	\$ 8,000.00	\$ 15.60	\$ 181,138.42	
	TOTAL	\$ 35,004.00	\$ 1,408,107.00	\$ 113,388.61	\$ 17,100.00	\$ 136,800.00	\$ 57,000.00	\$ 748.80	\$ 1,733,144.41	

DEPARTAMENTO 07

POLICIA MUNICIPAL
 CUERPO DE SEGURIDAD MUNICIPAL

CAT	NUMERO DEL PUESTO	SUELDO MENSUAL	SUELDO ANUAL	SUELDO SOCIAL	BONO DE VERANO	PLAN MEDICO	BONOS DE NAVIDAD	SEGURO SOCIAL	CHOFERIL	TOTAL
-----	-------------------	----------------	--------------	---------------	----------------	-------------	------------------	---------------	----------	-------

R	POLICIA MUNICIPAL	2,033.00	24,396.00	1,965.74	300.00	2,400.00	1,000.00	15.60	30,077.34
R	TENIENTE	2,900.00	34,800.00	2,761.65	300.00	2,400.00	1,000.00	15.60	41,277.25
R	POLICIA MUNICIPAL	2,008.00	24,096.00	1,942.79	300.00	2,400.00	1,000.00	15.60	29,754.39
R	POLICIA MUNICIPAL	1,833.00	21,996.00	1,782.14	300.00	2,400.00	1,000.00	15.60	27,493.74
R	AUX. EN SISTEMAS DE OFICINAS I	1,400.00	16,800.00	1,384.65	300.00	2,400.00	1,000.00	15.60	21,900.25
R	SARGENTO	2,184.00	26,208.00	2,104.36	300.00	2,400.00	1,000.00	15.60	32,027.96
R	POLICIA MUNICIPAL	1,983.00	23,796.00	1,919.84	300.00	2,400.00	1,000.00	15.60	29,431.44
R	AUX. EN SISTEMAS DE OFICINAS II	1,505.00	18,060.00	1,481.04	300.00	2,400.00	1,000.00	15.60	23,256.64
R	TRABAJADOR	1,530.00	18,360.00	1,503.99	300.00	2,400.00	1,000.00	15.60	23,579.59
R	POLICIA MUNICIPAL	1,733.00	20,796.00	1,690.34	300.00	2,400.00	1,000.00	15.60	26,201.94
R	POLICIA MUNICIPAL	1,533.00	18,396.00	1,407.29	-	-	-	-	19,803.29
R	POLICIA MUNICIPAL	1,533.00	18,396.00	1,407.29	-	-	-	-	19,803.29
R	POLICIA MUNICIPAL	1,533.00	18,396.00	1,407.29	-	-	-	-	19,803.29
R	POLICIA AUXILIAR	1,273.00	15,276.00	1,168.61	-	-	-	-	16,444.61
R	POLICIA MUNICIPAL	1,533.00	18,396.00	1,407.29	-	-	-	-	19,803.29
R	OPERADOR DE SISTEMAS DE INF.	1.00	1.00	-	-	-	-	-	1.00
R	OPERADOR DE SISTEMAS DE INF.	1.00	1.00	-	-	-	-	-	1.00
R	POLICIA MUNICIPAL	1,533.00	18,396.00	1,407.29	-	-	-	-	19,803.29
C	COMISIONADO POLICIA MUNICIPAL	1.00	1.00	-	-	-	-	-	1.00

SUBTOTAL REGULARES											
\$	105,677.00	\$	1,268,091.00	\$	101,881.78	\$	14,700.00	\$	117,600.00	\$	1,552,005.98
R	POLICIA MUNICIPAL	2,900.00	34,800.00	2,761.65	300.00	2,400.00	1,000.00	15.60	41,277.25		
R	POLICIA MUNICIPAL	2,008.00	24,096.00	1,942.79	300.00	2,400.00	1,000.00	15.60	29,754.39		
R	POLICIA MUNICIPAL	1,833.00	21,996.00	1,782.14	300.00	2,400.00	1,000.00	15.60	27,493.74		
R	AUX. EN SISTEMAS DE OFICINAS I	1,400.00	16,800.00	1,384.65	300.00	2,400.00	1,000.00	15.60	21,900.25		
R	SARGENTO	2,184.00	26,208.00	2,104.36	300.00	2,400.00	1,000.00	15.60	32,027.96		
R	POLICIA MUNICIPAL	1,983.00	23,796.00	1,919.84	300.00	2,400.00	1,000.00	15.60	29,431.44		
R	AUX. EN SISTEMAS DE OFICINAS II	1,505.00	18,060.00	1,481.04	300.00	2,400.00	1,000.00	15.60	23,256.64		
R	TRABAJADOR	1,530.00	18,360.00	1,503.99	300.00	2,400.00	1,000.00	15.60	23,579.59		
R	POLICIA MUNICIPAL	1,733.00	20,796.00	1,690.34	300.00	2,400.00	1,000.00	15.60	26,201.94		
R	POLICIA MUNICIPAL	1,533.00	18,396.00	1,407.29	-	-	-	-	19,803.29		
R	POLICIA MUNICIPAL	1,533.00	18,396.00	1,407.29	-	-	-	-	19,803.29		
R	POLICIA MUNICIPAL	1,533.00	18,396.00	1,407.29	-	-	-	-	19,803.29		
R	POLICIA AUXILIAR	1,273.00	15,276.00	1,168.61	-	-	-	-	16,444.61		
R	POLICIA MUNICIPAL	1,533.00	18,396.00	1,407.29	-	-	-	-	19,803.29		
R	OPERADOR DE SISTEMAS DE INF.	1.00	1.00	-	-	-	-	-	1.00		
R	OPERADOR DE SISTEMAS DE INF.	1.00	1.00	-	-	-	-	-	1.00		
R	POLICIA MUNICIPAL	1,533.00	18,396.00	1,407.29	-	-	-	-	19,803.29		
C	COMISIONADO POLICIA MUNICIPAL	1.00	1.00	-	-	-	-	-	1.00		

T	OPERADOR DE SISTEMAS DE INF.	1,405.00	16,860.00	1,389.24	300.00	2,400.00	1,000.00	-	21,949.24		
T	OFICINISTA	1,278.00	15,336.00	1,272.65	300.00	2,400.00	1,000.00	-	20,308.65		
T	OFICINISTA	1,278.00	15,336.00	1,272.65	300.00	2,400.00	1,000.00	-	20,308.65		
T	TRABAJADOR	1,471.00	17,652.00	1,449.83	300.00	2,400.00	1,000.00	-	22,801.83		
T	TRABAJADOR	1,297.00	15,564.00	1,290.10	300.00	2,400.00	1,000.00	15.60	20,569.70		
T	AUXILIAR ADMINISTRATIVO	2,200.00	26,400.00	2,119.05	300.00	2,400.00	1,000.00	-	32,219.05		
T	CONSERJE	1,278.00	15,336.00	1,272.65	300.00	2,400.00	1,000.00	-	20,308.65		
T	OPERADOR DE SISTEMAS DE INF.	1,461.00	17,532.00	1,440.65	300.00	2,400.00	1,000.00	-	22,672.65		
SUBTOTAL TRANSITORIOS											
\$	11,668.00	\$	140,016.00	\$	11,506.82	\$	2,400.00	\$	8,000.00	\$	181,138.42

TOTAL REGULARES											
\$	23,336.00	\$	1,268,091.00	\$	101,881.78	\$	14,700.00	\$	117,600.00	\$	1,552,005.98
TOTAL TRANSITORIOS											
\$	11,668.00	\$	140,016.00	\$	11,506.82	\$	2,400.00	\$	8,000.00	\$	181,138.42
TOTAL											
\$	35,004.00	\$	1,408,107.00	\$	113,388.61	\$	17,100.00	\$	125,600.00	\$	1,733,144.41

DEPARTAMENTO 08
 PROGRAMA 01
 RECURSOS HUMANOS
 ADMINISTRACIÓN

CATEGORIA	TIPO DE PUESTO	SUELDO	SUELDO ANUAL	SEGURO SOCIAL	BONO DE VARIACION	PLAN MEDICO	BONO DE NAVIDAD	SEGURO SOCIAL	TOTAL
-----------	----------------	--------	--------------	---------------	-------------------	-------------	-----------------	---------------	-------

R	OFICIAL DE ADIESTRAMENTO	1,751.00	21,012.00	1,607.42	-	-	-	-	22,619.42
C	DIRECTOR DE RECURSOS HUMANOS	3,800.00	45,600.00	3,587.85	300.00	2,400.00	1,000.00	-	52,887.85
R	AUX. EN SISTEMAS DE OFICINA I	1,776.00	21,312.00	1,729.82	300.00	2,400.00	1,000.00	-	26,741.82
R	TECNICA EN SISTEMAS DE OFICINA II	1,921.00	23,052.00	1,862.93	300.00	2,400.00	1,000.00	-	28,614.93
R	COORDINADORA ADMINISTRATIVA	3,373.00	40,476.00	3,195.86	300.00	2,400.00	1,000.00	-	47,371.86
R	AUXILIAR EN SISTEMAS DE OFICINA	1,525.00	18,300.00	1,499.40	300.00	2,400.00	1,000.00	-	23,499.40
R	Diferencial	220.00	2,640.00	201.96	-	-	-	-	2,841.96
R	OFICINISTA I	1,780.00	21,360.00	1,733.49	300.00	2,400.00	1,000.00	-	26,793.49
R	TRABAJADOR SOCIAL	1.00	1.00	-	-	-	-	-	1.00
R	TECNICO DE RECURSOS HUMANOS	1,826.00	21,912.00	1,775.72	300.00	2,400.00	1,000.00	-	27,387.72
R	SUBTOTAL REGULAR	\$ 17,973.00	\$ 215,665.00	\$ 17,194.45	\$ 2,100.00	\$ 16,800.00	\$ 7,000.00	\$ -	\$ 258,759.45

DEPARTAMENTO 08
 PROGRAMA 01

R	CONTADORA	2,100.00	25,200.00	2,027.25	300.00	2,400.00	1,000.00	-	30,927.25
R	CONTADORA	2,299.00	27,588.00	2,209.93	300.00	2,400.00	1,000.00	-	33,497.93
R	OFICIAL ADMINISTRATIVO I	1.00	1.00	-	-	-	-	-	1.00
R	AUXILIAR DE NOMINAS	2,169.00	26,028.00	2,090.59	300.00	2,400.00	1,000.00	-	31,818.59
R	TECNICO DE RECURSOS HUMANOS	1,826.00	21,912.00	1,775.72	300.00	2,400.00	1,000.00	-	27,387.72
R	SUBTOTAL REGULAR	\$ 8,395.00	\$ 100,729.00	\$ 8,103.49	\$ 1,200.00	\$ 9,600.00	\$ 4,000.00	\$ -	\$ 123,632.49

DEPARTAMENTO 08
 PROGRAMA 01

R	ENCARGADA DE ASISTENCIA & LIC	1,780.00	21,360.00	1,733.49	300.00	2,400.00	1,000.00	-	26,793.49
R	ENCARGADA DE ASISTENCIA & LIC	1,852.00	22,224.00	1,799.59	300.00	2,400.00	1,000.00	-	27,723.59
R	OFICIAL DE ASISTENCIA Y LICENCIAS	2,353.00	28,236.00	2,259.50	300.00	2,400.00	1,000.00	-	34,195.50
R	ENC. DE ASISTENCIA Y LICENCIAS	1,852.00	22,224.00	1,799.59	300.00	2,400.00	1,000.00	-	27,723.59
R	OFICIAL DE ASISTENCIA Y LICENCIAS	1,852.00	22,224.00	1,799.59	300.00	2,400.00	1,000.00	-	27,723.59
R	ENC. DE ASISTENCIA Y LICENCIAS	1,580.00	18,960.00	1,549.89	300.00	2,400.00	1,000.00	-	24,209.89
R	ENCARGADA DE ASISTENCIA Y LICENCIA	1,405.00	16,860.00	1,389.24	300.00	2,400.00	1,000.00	-	21,949.24
R	SUBTOTAL REGULAR	\$ 12,602.00	\$ 151,224.00	\$ 12,264.79	\$ 2,100.00	\$ 16,800.00	\$ 7,000.00	\$ -	\$ 189,388.79

DEPARTAMENTO 08
 PROGRAMA 01
 RECURSOS HUMANOS
 ADMINISTRACIÓN

CATEGORIA	SECTOR	SECTOR SOCIAL	SECTOR SOCIAL ESPECIAL	BONO DE VERANO	PLAN MEDICO	BONO DE NAVIDAD	SECTOR SOCIAL	SECTOR SOCIAL	SECTOR SOCIAL	SECTOR SOCIAL	TOTAL
-----------	--------	---------------	------------------------	----------------	-------------	-----------------	---------------	---------------	---------------	---------------	-------

OFICINISTA				300.00	2,400.00	1,000.00	1,525.00	18,300.00	1,499.40	300.00	23,499.40
ASIS. CENT. DE CUIDADO DE NIÑO				300.00	2,400.00	1,000.00	1,343.00	16,116.00	1,332.32	300.00	21,148.32
AUXILIAR ADMINISTRATIVO I				300.00	2,400.00	1,000.00	1,600.00	19,200.00	1,568.25	300.00	24,483.85
AUX. DE MAESTRA				300.00	2,400.00	1,000.00	1,278.00	15,336.00	1,272.65	300.00	20,308.65
AUXILIAR DE MAESTRA				300.00	2,400.00	1,000.00	1,278.00	15,336.00	1,272.65	300.00	20,308.65
CONSERJE				300.00	2,400.00	1,000.00	1,278.00	15,336.00	1,272.65	300.00	20,308.65
OFICINISTA				300.00	2,400.00	800.00	1,043.00	12,516.00	1,041.62	300.00	17,057.62
CONSERJE				300.00	2,400.00	1,000.00	1,278.00	15,336.00	1,272.65	300.00	20,308.65
ASIS. CENT. DE CUIDADO DE NIÑO				300.00	2,400.00	1,000.00	1,278.00	15,336.00	1,272.65	300.00	20,308.65
ASIS. CENT. DE CUIDADO DE NIÑO				300.00	2,400.00	1,000.00	1,278.00	15,336.00	1,272.65	300.00	20,308.65
AUXILIAR ADMINISTRATIVO				-	-	-	1,251.00	15,012.00	1,148.42	-	16,160.42
ASIS. CENT. DE CUIDADO DE NIÑO				-	-	-	943.00	11,316.00	865.67	-	12,181.67
SUBTOTAL TRANSITORIOS				\$	\$	\$	\$	\$	\$	\$	\$
				41,424.00	497,088.00	40,850.08	41,424.00	497,088.00	40,850.08	8,700.00	644,484.88

DEPARTAMENTO 08

ASIS. CENT. DE CUIDADO DE NIÑO				-	-	-	728.00	8,736.00	714.20	-	10,050.20
ASIS. CENT. DE CUIDADO DE NIÑO				-	-	-	1,043.00	12,516.00	1,018.67	-	14,334.67
OFICINISTA				-	-	-	1,278.00	15,336.00	1,249.70	-	17,585.70
OFICINISTA				-	-	-	943.00	11,316.00	926.87	-	13,042.87
AYUDANTE DE COCINA				-	-	-	1,278.00	15,336.00	1,249.70	-	17,585.70
AUXILIAR DE MAESTRA				-	-	-	728.00	8,736.00	714.20	-	10,050.20
SUB TOTAL IRREGULARES				\$	\$	\$	\$	\$	\$	\$	\$
				5,998.00	71,976.00	5,873.36	5,998.00	71,976.00	5,873.36	-	82,649.36

TOTAL REGULAR				\$	\$	\$	\$	\$	\$	\$	\$
				105,159.00	1,261,864.00	102,300.39	105,159.00	1,261,864.00	102,300.39	17,400.00	1,578,811.19
TOTAL TRANSITORIOS				\$	\$	\$	\$	\$	\$	\$	\$
				41,424.00	497,088.00	40,850.08	41,424.00	497,088.00	40,850.08	8,700.00	644,484.88
TOTAL IRREGULARES				\$	\$	\$	\$	\$	\$	\$	\$
				5,998.00	71,976.00	5,873.36	5,998.00	71,976.00	5,873.36	-	82,649.36
TOTAL				\$	\$	\$	\$	\$	\$	\$	\$
				152,581.00	1,830,928.00	149,023.84	152,581.00	1,830,928.00	149,023.84	26,100.00	2,305,945.44

DEPARTAMENTO 09 RECREACIÓN Y DEPORTES

CATEG	PERSONAL PERMANENTE	PERSONAL TEMPORAL	BONIFICACION	SEGURO	ALIMENTO	SEGURO SOCIAL	SEGURO SOCIAL	BONIFICACION	PLAN MEDICO	BONIFICACION	BONO DE NAVIDAD	SEGURO SOCIAL	CHOFERIN	TOTAL
-------	---------------------	-------------------	--------------	--------	----------	---------------	---------------	--------------	-------------	--------------	-----------------	---------------	----------	-------

R	COND. VEH. MOTOR PESADO	1,451.00	17,412.00	1,431.47	300.00	2,400.00	1,000.00	15.60	22,559.07	R	COND. VEH. MOTOR PESADO	1,451.00	17,412.00	1,431.47	300.00	2,400.00	1,000.00	15.60	22,559.07
R	ENCARGADO DE FACILIDADES REC & DEPORTIVAS	1,711.00	20,532.00	1,670.15	300.00	2,400.00	1,000.00	-	25,902.15	R	ENCARGADO DE FACILIDADES REC & DEPORTIVAS	1,711.00	20,532.00	1,670.15	300.00	2,400.00	1,000.00	-	25,902.15
R	SUPERVISOR DE BRIGADA	1,343.00	16,116.00	1,332.32	300.00	2,400.00	1,000.00	15.60	21,163.92	R	SUPERVISOR DE BRIGADA	1,343.00	16,116.00	1,332.32	300.00	2,400.00	1,000.00	15.60	21,163.92
R	TRABAJADOR	1,278.00	15,336.00	1,272.65	300.00	2,400.00	1,000.00	-	20,308.65	R	TRABAJADOR	1,278.00	15,336.00	1,272.65	300.00	2,400.00	1,000.00	-	20,308.65
R	SUPERVISORA LIDER RECREATIVO	1,643.00	19,716.00	1,607.72	300.00	2,400.00	1,000.00	-	25,023.72	R	SUPERVISORA LIDER RECREATIVO	1,643.00	19,716.00	1,607.72	300.00	2,400.00	1,000.00	-	25,023.72
R	AUXILIAR DE ALMACEN	1,575.00	18,900.00	1,545.30	300.00	2,400.00	1,000.00	-	24,145.30	R	AUXILIAR DE ALMACEN	1,575.00	18,900.00	1,545.30	300.00	2,400.00	1,000.00	-	24,145.30
R	COND. VEH. MOTOR LIVIANO	1,443.00	17,316.00	1,424.12	300.00	2,400.00	1,000.00	15.60	22,455.72	R	COND. VEH. MOTOR LIVIANO	1,443.00	17,316.00	1,424.12	300.00	2,400.00	1,000.00	15.60	22,455.72
R	CARPINTERO	1,343.00	16,116.00	1,332.32	300.00	2,400.00	1,000.00	15.60	21,163.92	R	CARPINTERO	1,343.00	16,116.00	1,332.32	300.00	2,400.00	1,000.00	15.60	21,163.92
R	OFICINISTA II	1,405.00	16,860.00	1,389.24	300.00	2,400.00	1,000.00	-	21,949.24	R	OFICINISTA II	1,405.00	16,860.00	1,389.24	300.00	2,400.00	1,000.00	-	21,949.24
R	TRABAJADOR	1,460.00	17,520.00	1,439.73	300.00	2,400.00	1,000.00	-	22,659.73	R	TRABAJADOR	1,460.00	17,520.00	1,439.73	300.00	2,400.00	1,000.00	-	22,659.73
R	TRABAJADOR	1,278.00	15,336.00	1,272.65	300.00	2,400.00	1,000.00	15.60	20,324.25	R	TRABAJADOR	1,278.00	15,336.00	1,272.65	300.00	2,400.00	1,000.00	15.60	20,324.25
R	COND. VEH. MOTOR PESADO	1,451.00	17,412.00	1,431.47	300.00	2,400.00	1,000.00	15.60	22,559.07	R	COND. VEH. MOTOR PESADO	1,451.00	17,412.00	1,431.47	300.00	2,400.00	1,000.00	15.60	22,559.07
R	ENC. FAC. DEPORTIVAS Y RECREATIVAS	1,562.00	18,744.00	1,533.37	300.00	2,400.00	1,000.00	-	23,977.37	R	ENC. FAC. DEPORTIVAS Y RECREATIVAS	1,562.00	18,744.00	1,533.37	300.00	2,400.00	1,000.00	-	23,977.37
R	CONSERJE	1,460.00	17,520.00	1,439.73	300.00	2,400.00	1,000.00	15.60	22,675.33	R	CONSERJE	1,460.00	17,520.00	1,439.73	300.00	2,400.00	1,000.00	15.60	22,675.33
R	ENC. CONS. DE FAC. DEP. Y REGR. I	1,462.00	17,544.00	1,441.57	300.00	2,400.00	1,000.00	15.60	22,701.17	R	ENC. CONS. DE FAC. DEP. Y REGR. I	1,462.00	17,544.00	1,441.57	300.00	2,400.00	1,000.00	15.60	22,701.17
R	TRABAJADOR	1,278.00	15,336.00	1,272.65	300.00	2,400.00	1,000.00	-	20,308.65	R	TRABAJADOR	1,278.00	15,336.00	1,272.65	300.00	2,400.00	1,000.00	-	20,308.65
R	TRABAJADOR	1,460.00	17,520.00	1,439.73	300.00	2,400.00	1,000.00	-	20,308.65	R	TRABAJADOR	1,460.00	17,520.00	1,439.73	300.00	2,400.00	1,000.00	-	20,308.65
R	TRABAJADOR	2,101.00	25,212.00	2,028.17	300.00	2,400.00	1,000.00	15.60	30,955.77	R	TRABAJADOR	2,101.00	25,212.00	2,028.17	300.00	2,400.00	1,000.00	15.60	30,955.77
R	SUB DIRECTOR DE REC. Y DEPORTES	1,460.00	17,520.00	1,439.73	300.00	2,400.00	1,000.00	-	22,659.73	R	SUB DIRECTOR DE REC. Y DEPORTES	1,460.00	17,520.00	1,439.73	300.00	2,400.00	1,000.00	-	22,659.73
R	TRABAJADOR	1,460.00	17,520.00	1,439.73	300.00	2,400.00	1,000.00	-	22,659.73	R	TRABAJADOR	1,460.00	17,520.00	1,439.73	300.00	2,400.00	1,000.00	-	22,659.73
R	PERITO ELECTRICISTA	1,780.00	21,360.00	1,733.49	300.00	2,400.00	1,000.00	15.60	26,809.09	R	PERITO ELECTRICISTA	1,780.00	21,360.00	1,733.49	300.00	2,400.00	1,000.00	15.60	26,809.09
R	TRABAJADOR	1,460.00	17,520.00	1,439.73	300.00	2,400.00	1,000.00	-	22,659.73	R	TRABAJADOR	1,460.00	17,520.00	1,439.73	300.00	2,400.00	1,000.00	-	22,659.73
R	CONSERJE	1,415.00	16,980.00	1,398.42	300.00	2,400.00	1,000.00	-	22,078.42	R	CONSERJE	1,415.00	16,980.00	1,398.42	300.00	2,400.00	1,000.00	-	22,078.42
R	LIDER DE RECREACION Y DEPORTES	2,169.00	26,028.00	2,090.59	300.00	2,400.00	1,000.00	-	31,818.59	R	LIDER DE RECREACION Y DEPORTES	2,169.00	26,028.00	2,090.59	300.00	2,400.00	1,000.00	-	31,818.59
R	LIDER RECREATIVO	1,278.00	15,336.00	1,272.65	300.00	2,400.00	1,000.00	-	20,308.65	R	LIDER RECREATIVO	1,278.00	15,336.00	1,272.65	300.00	2,400.00	1,000.00	-	20,308.65
R	LIDER DE RECREACION Y DEPORTES	1,502.00	18,024.00	1,478.29	300.00	2,400.00	1,000.00	15.60	23,217.89	R	LIDER DE RECREACION Y DEPORTES	1,502.00	18,024.00	1,478.29	300.00	2,400.00	1,000.00	15.60	23,217.89
R	CONDUCTOR VEHICULO PESADO	1,561.00	18,732.00	1,532.45	300.00	2,400.00	1,000.00	15.60	23,980.05	R	CONDUCTOR VEHICULO PESADO	1,561.00	18,732.00	1,532.45	300.00	2,400.00	1,000.00	15.60	23,980.05
R	OFICINISTA I	1,396.00	16,752.00	1,380.98	300.00	2,400.00	1,000.00	-	21,832.98	R	OFICINISTA I	1,396.00	16,752.00	1,380.98	300.00	2,400.00	1,000.00	-	21,832.98
R	PLOMERO	1,505.00	18,060.00	1,481.04	300.00	2,400.00	1,000.00	-	23,241.04	R	PLOMERO	1,505.00	18,060.00	1,481.04	300.00	2,400.00	1,000.00	-	23,241.04
R	OFICINISTA I	1,396.00	16,752.00	1,380.98	300.00	2,400.00	1,000.00	-	21,832.98	R	OFICINISTA I	1,396.00	16,752.00	1,380.98	300.00	2,400.00	1,000.00	-	21,832.98
R	CARPINTERO	1,461.00	17,532.00	1,440.65	300.00	2,400.00	1,000.00	15.60	22,688.25	R	CARPINTERO	1,461.00	17,532.00	1,440.65	300.00	2,400.00	1,000.00	15.60	22,688.25
R	OFICINISTA I	1,295.00	15,540.00	1,288.26	300.00	2,400.00	1,000.00	-	20,528.26	R	OFICINISTA I	1,295.00	15,540.00	1,288.26	300.00	2,400.00	1,000.00	-	20,528.26
R	INSPECTOR DE PROYECTOS	1,826.00	21,912.00	1,775.72	300.00	2,400.00	1,000.00	15.60	27,403.32	R	INSPECTOR DE PROYECTOS	1,826.00	21,912.00	1,775.72	300.00	2,400.00	1,000.00	15.60	27,403.32
R	TRABAJADOR	1,278.00	15,336.00	1,272.65	300.00	2,400.00	1,000.00	-	20,308.65	R	TRABAJADOR	1,278.00	15,336.00	1,272.65	300.00	2,400.00	1,000.00	-	20,308.65
R	TRABAJADOR	1,460.00	17,520.00	1,439.73	300.00	2,400.00	1,000.00	-	22,659.73	R	TRABAJADOR	1,460.00	17,520.00	1,439.73	300.00	2,400.00	1,000.00	-	22,659.73
R	DIRECTOR RECREACION Y DEPORTES	3,100.00	37,200.00	2,945.25	300.00	2,400.00	1,000.00	15.60	43,860.85	R	DIRECTOR RECREACION Y DEPORTES	3,100.00	37,200.00	2,945.25	300.00	2,400.00	1,000.00	15.60	43,860.85
R	AUXILIAR ADMINISTRATIVO I	1,852.00	22,224.00	1,799.59	300.00	2,400.00	1,000.00	-	27,723.59	R	AUXILIAR ADMINISTRATIVO I	1,852.00	22,224.00	1,799.59	300.00	2,400.00	1,000.00	-	27,723.59
R	CARPINTERO	1,387.00	16,644.00	1,372.72	300.00	2,400.00	1,000.00	15.60	21,732.32	R	CARPINTERO	1,387.00	16,644.00	1,372.72	300.00	2,400.00	1,000.00	15.60	21,732.32
R	COND. VEH. MOTOR PESADO	1,451.00	17,412.00	1,431.47	300.00	2,400.00	1,000.00	15.60	22,559.07	R	COND. VEH. MOTOR PESADO	1,451.00	17,412.00	1,431.47	300.00	2,400.00	1,000.00	15.60	22,559.07
R	TRABAJADOR	1,278.00	15,336.00	1,272.65	300.00	2,400.00	1,000.00	-	20,308.65	R	TRABAJADOR	1,278.00	15,336.00	1,272.65	300.00	2,400.00	1,000.00	-	20,308.65

Relación de Puestos, Sueldos y Beneficios Por Departamento
 Proyecto de Presupuesto
 Año Fiscal 2019-2020

MUNICIPIO AUTÓNOMO DE HUMACAO

ASUNTOS DEL CIUDADANO
 OFICINA ASUNTOS AL CIUDADANO

DEPARTAMENTO 16
 PROGRAMA 18

ANT.	DESCRIPCIÓN DEL PUESTO	SUeldo	SUeldo Mensual	SUeldo Anual	Seguro Social	Bono de Jubilación	Plan Médico	Bono de Vejez	Seguro Social	Seguro Social	Seguro Social
------	------------------------	--------	----------------	--------------	---------------	--------------------	-------------	---------------	---------------	---------------	---------------

T	ENFERMERA PRACTICANTE LICENCIADA	1,400.00	16,800.00	1384.65	300.00	2,400.00	1,000.00	-	-	-	21,884.65
T	CONSERJE	1,278.00	15,336.00	1,272.65	300.00	2,400.00	1,000.00	-	-	-	20,308.65
T	COCHINERO	1,043.00	12,516.00	1,041.62	300.00	2,400.00	800.00	-	-	-	17,057.62
T	CONDUCTOR DE VEHICULO MOTOR LIVIANO	1,350.00	16,200.00	1,338.75	300.00	2,400.00	1,000.00	15.60	-	-	21,254.35
T	COCHINERA	1,387.00	16,644.00	1,372.72	300.00	2,400.00	1,000.00	-	-	-	21,716.72
T	CONSERJE	1,043.00	12,516.00	1,041.62	300.00	2,400.00	800.00	-	-	-	17,057.62
T	CONDUCTOR DE VEHICULO MOTOR PESADO	1,350.00	16,200.00	1,338.75	300.00	2,400.00	1,000.00	15.60	-	-	21,254.35
T	COCHINERA	1,387.00	16,644.00	1,372.72	300.00	2,400.00	1,000.00	-	-	-	21,716.72
T	CONSERJE	1,043.00	12,516.00	1,041.62	300.00	2,400.00	800.00	-	-	-	17,057.62
T	CONDUCTOR DE VEHICULO MOTOR PESADO	1,350.00	16,200.00	1,338.75	300.00	2,400.00	1,000.00	15.60	-	-	21,254.35
T	OFICINISTA	943.00	11,316.00	865.67	-	-	-	-	-	-	12,181.67
SUBTOTAL TRANSITORIOS		\$ 9,794.00	\$ 117,528.00	\$ 9,656.44	\$ 2,100.00	\$ 16,800.00	\$ 6,600.00	\$ 31.20	\$ 152,715.64		

DEPARTAMENTO 16
 PROGRAMA 15

R	TEC. EN SISTEMAS DE OFICINA II	2,081.00	24,972.00	2,009.81	300.00	2,400.00	1,000.00	-	-	-	30,681.81
R	ENFERMERA PRACTICA	1,800.00	21,600.00	1,751.85	300.00	2,400.00	1,000.00	-	-	-	27,051.85
R	ASISTENTE ADMINISTRATIVO	1,619.00	19,428.00	1,585.69	300.00	2,400.00	1,000.00	-	-	-	24,713.69
C	DIRECTORA CENTRO ENVEJECIENTES	3,700.00	44,400.00	3,496.05	300.00	2,400.00	1,000.00	-	-	-	51,596.05
R	SUPERVISORA DE AMA DE LLAVES	1,993.00	23,916.00	1,929.02	300.00	2,400.00	1,000.00	15.60	-	-	29,560.62
R	ENCARGADA DE LAVANDERIA	1,570.00	18,840.00	1,540.71	300.00	2,400.00	1,000.00	-	-	-	24,080.71
R	ENFERMERA ASOCIADA	2,100.00	25,200.00	2,027.25	300.00	2,400.00	1,000.00	-	-	-	30,927.25
R	CONSERJE	1,308.00	15,696.00	1,300.19	300.00	2,400.00	1,000.00	-	-	-	20,696.19
R	ENCARGADO DE ALMACEN	1,460.00	17,520.00	1,439.73	300.00	2,400.00	1,000.00	-	-	-	22,659.73
R	DIFERENCIAL	119.00	1,428.00	109.24	-	-	-	-	-	-	1,537.24
R	ENFERMERA GENERALISTA	1.00	1.00	-	-	-	-	-	-	-	1.00
R	ENFERMERA GENERALISTA	1.00	1.00	-	-	-	-	-	-	-	1.00
R	ENFERMERA GENERALISTA	1.00	1.00	-	-	-	-	-	-	-	1.00
R	ENFERMERA GENERALISTA	1.00	1.00	-	-	-	-	-	-	-	1.00
R	ENFERMERA ASOCIADA	1.00	1.00	-	-	-	-	-	-	-	1.00
R	ENFERMERA ASOCIADA	1.00	1.00	-	-	-	-	-	-	-	1.00
R	SUPERVISOR DE MANTENIMIENTO	1,443.00	17,316.00	1,424.12	300.00	2,400.00	1,000.00	-	-	-	22,440.12
R	COCHINERA	1,434.00	17,208.00	1,415.86	300.00	2,400.00	1,000.00	-	-	-	22,323.86
R	SUPERVISOR ENFERMERAS	2,900.00	34,800.00	2,761.65	300.00	2,400.00	1,000.00	-	-	-	41,261.65
R	SUPERVISORA DE SERVICIOS EN EL HOGAR	1,634.00	19,608.00	1,599.46	300.00	2,400.00	1,000.00	15.60	-	-	24,923.06
R	ENFERMERA PRACTICA LICENCIADA	1,800.00	21,600.00	1,751.85	300.00	2,400.00	1,000.00	-	-	-	27,051.85

MUNICIPIO AUTÓNOMO DE HUMACAO
 Proyecto de Presupuesto
 Relación de Puestos, Sueldos y Beneficios Por Departamento
 Año Fiscal 2019-2020

DEPARTAMENTO 16
 ASUNTOS DEL CIUDADANO
 OFICINA ASUNTOS AL CIUDADANO

ACTIVIDAD	SUELDO	SUELDO ANUAL	SEGURO SOCIAL	HONORARIO	HONORARIO DE VIVIANO	PLAN MEDICO	HONORARIO NAVIDAD	SEGURO SOCIAL	CHOFERIL	TOTAL
-----------	--------	--------------	---------------	-----------	----------------------	-------------	-------------------	---------------	----------	-------

T	SUPERVISORA DE ENFERMERAS	2,900.00	34,800.00	2,761.65	300.00	2,400.00	1,000.00	41,261.65		
T	COCINERO	1,278.00	15,336.00	1,272.65	300.00	2,400.00	1,000.00	20,308.65		
T	ENFERMERA ASOCIADA (nueva)	2,600.00	31,200.00	2,486.25	300.00	-	1,000.00	34,986.25		
T	ENFERMERA PRACTICA	1,600.00	19,200.00	1,568.25	300.00	2,400.00	1,000.00	24,468.25		
T	AMA DE LLAVES	728.00	8,736.00	737.15	300.00	2,400.00	600.00	12,773.15		
T	TRABAJADORA DE SERV. DE LAV.	1,043.00	12,516.00	1,041.62	300.00	-	800.00	14,657.62		
T	ENFERMERA GENERALISTA	2,450.00	29,400.00	2,348.55	300.00	-	1,000.00	33,048.55		
T	OFICINISTA	1,278.00	15,336.00	1,272.65	300.00	-	1,000.00	17,908.65		
T	AMA DE LLAVES	628.00	7,536.00	576.50		-		8,112.50		
SUBTOTAL TRANSITORIOS										
\$ 53,299.00 \$ 639,588.00 \$ 52,187.38 \$ 11,400.00 \$ 36,000.00 \$ 31,200.00 \$ - \$ 770,375.38										

DEPARTAMENTO 16
 PROGRAMA 12

C	DIRECTORA ASUNTOS DE LA JUVENTUD	3,700.00	44,400.00	3,496.05	300.00	2,400.00	1,000.00	51,596.05		
R	OFICINISTA	1,570.00	18,840.00	1,540.71	300.00	2,400.00	1,000.00	24,096.31		
SUBTOTAL REGULARES										
\$ 5,270.00 \$ 63,240.00 \$ 5,036.76 \$ 600.00 \$ 4,800.00 \$ 2,000.00 \$ 15.60 \$ 75,692.36										
T	CONSERJE	1,043.00	12,516.00	1,041.62	300.00	2,400.00	800.00	17,057.62		
SUBTOTAL TRANSITORIOS										
\$ 1,043.00 \$ 12,516.00 \$ 1,041.62 \$ 300.00 \$ 2,400.00 \$ 800.00 \$ - \$ 17,057.62										

DEPARTAMENTO 16
 PROGRAMA 17

R	TFC. EN SISTEMAS DE OFICINA II	1,705.00	20,460.00	1,664.64	300.00	2,400.00	1,000.00	25,824.64		
R	SUPERVISOR DE TRANSPORTE	2,021.00	24,252.00	1,954.73	300.00	2,400.00	1,000.00	29,922.33		
R	CONDUCTOR DE VEHICULO PESADO	1,533.00	18,396.00	1,506.74	300.00	2,400.00	1,000.00	23,618.34		
R	AYUDANTE ESPECIAL	3,039.00	36,468.00	2,889.25	300.00	2,400.00	1,000.00	43,057.25		
R	SECRETARIA	1,504.00	18,048.00	1,480.12	300.00	2,400.00	1,000.00	23,243.72		
R	CONSERJE	1,278.00	15,336.00	1,272.65	300.00	2,400.00	1,000.00	20,308.65		
R	CONDUCTOR DE VEHICULO PESADO	1,351.00	16,212.00	1,339.67	300.00	2,400.00	1,000.00	21,267.27		

MUNICIPIO AU. DE HUMACAO
 Proyecto de Presupuesto
 Relacion de Puestos, Sueldos y Beneficios Por Departamento
 Año Fiscal 2019-2020

ASUNTOS DEL CIUDADANO
 OFICINA ASUNTOS AL CIUDADANO

DEPARTAMENTO 16
 PROGRAMA 18

AT	RENTA DEL PUESTO	SEGURO	SEGURO SOCIAL	SEGURO SOCIAL GENERAL	BONO DE VACACIONES	PLAN MEDICO	BONO DE NAVIDAD	SEGURO SOCIAL CHORRILI	TOTAL
----	------------------	--------	---------------	-----------------------	--------------------	-------------	-----------------	------------------------	-------

SUBTOTAL REGULARS \$ 12,431.00 \$ 149,172.00 \$ 12,107.81 \$ 2,100.00 \$ 16,800.00 \$ 7,000.00 \$ 62.40 \$ 187,242.21

T	CONDUCTOR DE VEHICULO PESADO	1,350.00	16,200.00	1,338.75	300.00	2,400.00	1,000.00	15.60	21,254.35
T	RECEPCIONISTA/TELEFONISTA	1,278.00	15,336.00	1,272.65	300.00	2,400.00	1,000.00	-	20,308.65
T	CONDUCTOR DE VEHICULO PESADO	1,350.00	16,200.00	1,338.75	300.00	2,400.00	1,000.00	15.60	21,254.35

SUBTOTAL TRANSITORIOS \$ 5,328.00 \$ 63,936.00 \$ 5,288.90 \$ 1,200.00 \$ 9,600.00 \$ 4,000.00 \$ 46.80 \$ 84,071.70

DEPARTAMENTO 16
 PROGRAMA 35

I	OFICINISTA	1,278.00	15,336.00	1,249.70	-	-	1,000.00	-	17,585.70
I	AYUDANTE DE COCINA	1,278.00	15,336.00	1,249.70	-	-	1,000.00	-	17,585.70
I	TRAB. SERV. LAVANDERIA	1,278.00	15,336.00	1,249.70	-	-	1,000.00	-	17,585.70
I	CONDUCTOR DE VEHICULO LIVIANO	1,250.00	15,000.00	1,147.50	-	-	-	-	16,147.50
I	CONDUCTOR DE VEHICULO PESADO	1,250.00	15,000.00	1,147.50	-	-	-	-	16,147.50
I	AMA DE LLAVES	728.00	8,736.00	714.20	-	-	600.00	-	10,050.20
I	AMA DE LLAVES	728.00	8,736.00	714.20	-	-	600.00	-	10,050.20
I	AMA DE LLAVES	728.00	8,736.00	714.20	-	-	600.00	-	10,050.20
I	AMA DE LLAVES	728.00	8,736.00	714.20	-	-	600.00	-	10,050.20
I	AMA DE LLAVES	728.00	8,736.00	714.20	-	-	600.00	-	10,050.20
I	AMA DE LLAVES	728.00	8,736.00	714.20	-	-	600.00	-	10,050.20
I	AMA DE LLAVES	728.00	8,736.00	714.20	-	-	600.00	-	10,050.20
I	AMA DE LLAVES	728.00	8,736.00	714.20	-	-	600.00	-	10,050.20
I	AMA DE LLAVES	728.00	8,736.00	714.20	-	-	600.00	-	10,050.20
I	AMA DE LLAVES	728.00	8,736.00	714.20	-	-	600.00	-	10,050.20
I	AMA DE LLAVES	728.00	8,736.00	714.20	-	-	600.00	-	10,050.20
I	TRABAJADOR SOCIAL	1,925.00	23,100.00	1,843.65	-	-	1,000.00	-	25,943.65
I	AMA DE LLAVES	728.00	8,736.00	714.20	-	-	600.00	-	10,050.20
I	OFICINISTA	1,278.00	15,336.00	1,249.70	-	-	1,000.00	-	17,585.70
I	AMA DE LLAVES	728.00	8,736.00	714.20	-	-	600.00	-	10,050.20
I	AMA DE LLAVES	728.00	8,736.00	714.20	-	-	600.00	-	10,050.20
I	OFICINISTA	1,278.00	15,336.00	1,249.70	-	-	1,000.00	-	17,585.70
I	AMA DE LLAVES	728.00	8,736.00	714.20	-	-	600.00	-	10,050.20
I	AMA DE LLAVES	728.00	8,736.00	714.20	-	-	600.00	-	10,050.20
I	AMA DE LLAVES	728.00	8,736.00	714.20	-	-	600.00	-	10,050.20
I	AMA DE LLAVES	728.00	8,736.00	714.20	-	-	600.00	-	10,050.20
I	AMA DE LLAVES	728.00	8,736.00	714.20	-	-	600.00	-	10,050.20

DEPARTAMENTO 19
 PROGRAMA 01
 SERCRETARÍA MUNICIPAL
 ADMINISTRACIÓN

CAT	TÍTULO DEL PUESTO	SUeldo Mensual	Sueldo Anual	Seguro Social Federal	Bono de Vejeño	Plan Médico	Bono de Navidad	Seguro Social Choeril	TOTAL
-----	-------------------	----------------	--------------	-----------------------	----------------	-------------	-----------------	-----------------------	-------

C	SECRETARIO MUNICIPAL	3,700.00	44,400.00	3,496.05	300.00	2,400.00	1,000.00	15.60	51,611.65
R	AUX EN SISTEMAS DE OFICINA I	1,558.00	18,696.00	1,529.69	300.00	2,400.00	1,000.00	-	23,925.69
R	OFICINISTA II	1,707.00	20,484.00	1,666.48	300.00	2,400.00	1,000.00	-	25,850.48
R	ADMINISTRADOR DE DOCUMENTOS	1,708.00	20,496.00	1,667.39	300.00	2,400.00	1,000.00	-	25,863.39
R	AUXILIAR ADMINISTRATIVO I	1,910.00	22,920.00	1,852.83	300.00	2,400.00	1,000.00	-	28,472.83
R	COORDINADOR ADMINISTRATIVO	1,000.00	12,000.00	-	-	-	-	-	12,000.00
R	TECNICA EN SISTEMAS DE OFICINA II	1,000.00	12,000.00	-	-	-	-	-	12,000.00
T	OFICINISTA	1,043.00	12,516.00	1,041.62	300.00	2,400.00	800.00	-	17,057.62
T	TECNICA EN SISTEMAS DE OFICINA II	1,846.00	22,152.00	1,794.08	300.00	2,400.00	1,000.00	-	27,646.08
SUBTOTAL REGULARES		\$ 10,585.00	\$ 126,998.00	\$ 10,212.44	\$ 1,500.00	\$ 12,000.00	\$ 5,000.00	\$ 15.60	\$ 155,726.04

I	TRABAJADOR	728.00	8,736.00	714.20	-	-	600.00	-	10,050.20
I	OFICINISTA I	1,178.00	14,136.00	1,081.40	-	-	-	-	15,217.40
SUBTOTAL TRANSITORIOS		\$ 2,889.00	\$ 34,668.00	\$ 2,835.70	\$ 600.00	\$ 4,800.00	\$ 1,800.00	\$ -	\$ 44,703.70

SUBTOTAL IRREGULARES		1,906.00	22,872.00	1,795.61	-	-	600.00	-	25,267.61
TOTAL		\$ 15,380.00	\$ 184,538.00	\$ 14,843.75	\$ 2,100.00	\$ 16,800.00	\$ 7,400.00	\$ 15.60	\$ 225,697.35

**PLANIFICACION
 ADMINISTRACION**

**DEPARTAMENTO 25
 PROGRAMA 01**

CAT.	TECNICO ORDEN. PUESTO	SUELDO MENSUAL	SUELDO ANUAL	SEGURO SOCIAL	BONO DE VEJANNO	PLAN MEDICO	BONO DE NAVIDAD	SEGURO SOCIAL CHOPKIL	TOTAL
------	-----------------------	-------------------	-----------------	------------------	--------------------	----------------	--------------------	-----------------------------	-------

C	DIRECTORA DE PLANIFICACION	4,700.00	56,400.00	4,414.05	300.00	2,400.00	1,000.00	-	64,514.05
R	INSPECTOR DE PROYECTO	1,750.00	21,000.00	1,705.95	300.00	2,400.00	1,000.00	-	26,405.95
R	INSPECTOR DE PROYECTOS	1.00	1.00	-	-	-	-	-	1.00
R	TEC. SISTEMAS DE OFICINA II	1,556.00	18,672.00	1,527.86	300.00	2,400.00	1,000.00	-	23,899.86
R	OFICIAL ASUNTOS AMBIENTALES	2,360.00	28,320.00	2,265.93	300.00	2,400.00	1,000.00	-	34,285.93
R	INGENIERO I	1.00	1.00	-	-	-	-	-	1.00
R	TECNICO AMBIENTAL	1.00	1.00	-	-	-	-	-	1.00
TOTAL REGULARES		\$ 10,369.00	\$ 124,395.00	\$ 9,913.79	\$ 1,200.00	\$ 9,600.00	\$ 4,000.00	\$ -	\$ 149,108.79

**DEPARTAMENTO 25:
 PROGRAMA 03:**

T	TECNICO AMBIENTAL	1,825.00	21,900.00	1,774.80	300.00	2,400.00	1,000.00	-	27,374.80
T	COORDINADOR DE ORD. TERRITORIAL	3,108.00	37,296.00	2,853.14	-	-	-	-	40,149.14
T	INSPECTOR DE PROYECTOS	1,525.00	18,300.00	1,499.40	300.00	2,400.00	1,000.00	-	23,499.40
T	ARQUITECTO EN ENTRENAMIENTO	3,213.00	38,556.00	2,949.53	-	-	-	-	41,505.53
T	INGENIERO EN ENTRENAMIENTO	2,089.00	25,068.00	1,917.70	-	-	-	-	26,985.70
TOTAL TRANSITORIOS		11,760.00	141,120.00	10,994.58	600.00	4,800.00	2,000.00	-	159,514.58

I	OFICINISTA	1,178.00	14,136.00	1,081.40	-	-	-	-	15,217.40
SUBTOTAL IRREGULARES		1,178.00	14,136.00	1,081.40	-	-	-	-	15,217.40
TOTAL		\$ 23,307.00	\$ 279,651.00	\$ 21,989.77	\$ 1,800.00	\$ 14,400.00	\$ 6,000.00	\$ -	\$ 323,840.77

MUNICIPIO AUTÓNOMO DE HUMACAO
 Proyecto de Presupuesto
 Relación de Puestos, Sueldos y Beneficios Por Departamento
 Año Fiscal 2019-2020
CONSERVACIÓN DE EDIFICIOS Y ESTRUCTURAS
ADMINISTRACIÓN
PROGRAMA 01
DEPARTAMENTO 47

CAT	TITULO DEL PUESTO	SUEDO MENSUAL	SUEDO ANUAL	SEGURO SOCIAL FEDERAL	BONO DE VERANO	PLAN MEDICO	BONO DE NAVIDAD	SEGURO SOCIAL CHOBERIL	TOTAL
-----	-------------------	---------------	-------------	-----------------------	----------------	-------------	-----------------	------------------------	-------

R	SUPERVISOR DE BRIGADAS	1,570.00	18,840.00	1,540.71	300.00	2,400.00	1,000.00	-	24,080.71
R	CONSERJE	1,278.00	15,336.00	1,272.65	300.00	2,400.00	1,000.00	-	20,308.65
R	CONSERJE	1,278.00	15,336.00	1,272.65	300.00	2,400.00	1,000.00	-	20,308.65
R	TBC. DE REFRIGERACION	1,755.00	21,060.00	1,710.54	300.00	2,400.00	1,000.00	15.60	26,486.14
R	CONSERJE	1.00	1.00	-	-	-	-	-	1.00
R	CONSERJE	1.00	1.00	-	-	-	-	-	1.00
R	CONSERJE	1.00	1.00	-	-	-	-	-	1.00
R	AUXILIAR DE OFICIOS DIESTROS	1,488.00	17,856.00	1,465.43	300.00	2,400.00	1,000.00	-	23,021.43
R	CONSERJE	1,278.00	15,336.00	1,272.65	300.00	2,400.00	1,000.00	-	20,308.65
R	AUXILIAR DE OFICIOS DIESTROS	1,675.00	20,100.00	1,637.10	300.00	2,400.00	1,000.00	15.60	25,452.70
R	SUPERVISOR DE BRIGADAS	1,768.00	21,216.00	1,722.47	300.00	2,400.00	1,000.00	15.60	26,654.07
R	SUP. MANT. Y CONS. EDIF. PUB.	1,675.00	20,100.00	1,637.10	300.00	2,400.00	1,000.00	15.60	25,452.70
C	ADM. DE EDIFICIOS PUBLICOS	3,907.00	46,884.00	3,686.08	300.00	2,400.00	1,000.00	15.60	54,285.68
R	ADM. SERV. DE TRANSPORTE	2,156.00	25,872.00	2,078.66	300.00	2,400.00	1,000.00	-	31,650.66
R	CONSERJE	1,178.00	14,136.00	1,180.85	300.00	2,400.00	1,000.00	-	19,016.85
R	TBC. EN SISTEMAS DE OFICINA I	2,086.00	25,032.00	2,014.40	300.00	2,400.00	1,000.00	15.60	30,762.00
SUBTOTAL REGULARES		\$ 23,096.00	\$ 277,108.00	\$ 22,491.31	\$ 3,900.00	\$ 31,200.00	\$ 13,000.00	\$ 93.60	\$ 347,792.91

T	CONSERJE	1,278.00	15,336.00	1,272.65	300.00	2,400.00	1,000.00	-	20,308.65
T	CONSERJE	1,278.00	15,336.00	1,272.65	300.00	2,400.00	1,000.00	-	20,308.65
T	AUXILIAR DE OFICIOS DIESTROS	1,278.00	15,336.00	1,272.65	300.00	2,400.00	1,000.00	-	20,308.65
T	CONSERJE	1,278.00	15,336.00	1,272.65	300.00	2,400.00	1,000.00	-	20,308.65
T	CONSERJE	1,278.00	15,336.00	1,272.65	300.00	2,400.00	1,000.00	-	20,308.65
SUBTOTAL TRANSITORIOS		\$ 6,390.00	\$ 76,680.00	\$ 6,363.27	\$ 1,500.00	\$ 12,000.00	\$ 5,000.00	-	\$ 101,543.27

I	CONSERJE	1,278.00	15,336.00	1,249.70	-	-	1,000.00	-	17,585.70
I	AUXILIAR DE OFICIOS DIESTROS	1,178.00	14,136.00	1,081.40	-	-	-	-	15,217.40
I	CONSERJE	943.00	11,316.00	865.67	-	-	-	-	12,181.67
I	CONSERJE	943.00	11,316.00	865.67	-	-	-	-	12,181.67
SUBTOTAL IRREGULARES		\$ 4,342.00	\$ 52,104.00	\$ 4,062.46	\$ -	\$ -	\$ 1,000.00	\$ -	\$ 57,166.46
TOTAL REGULARES		\$ 23,096.00	\$ 277,108.00	\$ 22,491.31	\$ 3,900.00	\$ 31,200.00	\$ 13,000.00	\$ 93.60	\$ 347,792.91

MUNICIPIO AUTÓNOMO DE HUMACAO
 Proyecto de Presupuesto
 Relación de Puestos, Sueldos y Beneficios Por Departamento
 Año Fiscal 2019-2020

CONSERVACIÓN DE EDIFICIOS Y ESTRUCTURAS
 ADMINISTRACIÓN

DEPARTAMENTO 47
 PROGRAMA 01

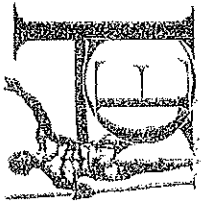
CAT	TÍTULO DEL PUESTO	SUeldo MENSUAL	SUeldo ANUAL	SEGURO SOCIAL FEDERAL	BONO DE VERANO	PLAN MEDICO	BONO DE NAVIDAD	SEGURO SOCIAL CHOFERIL	TOTAL
-----	-------------------	----------------	--------------	-----------------------	----------------	-------------	-----------------	------------------------	-------

	TOTAL TRANSITORIOS	\$ 6,390.00	\$ 76,680.00	\$ 6,363.27	\$ 1,500.00	\$ 12,000.00	\$ 5,000.00	\$ -	\$ 101,543.27
--	---------------------------	-------------	--------------	-------------	-------------	--------------	-------------	------	---------------

	TOTAL IRREGULARES	\$ 4,342.00	\$ 52,104.00	\$ 4,062.46	\$ -	\$ -	\$ 1,000.00	\$ -	\$ 57,166.46
--	--------------------------	-------------	--------------	-------------	------	------	-------------	------	--------------

	TOTAL	\$ 33,828.00	\$ 405,892.00	\$ 32,917.03	\$ 5,400.00	\$ 43,200.00	\$ 19,000.00	\$ 93.60	\$ 506,502.63
--	--------------	--------------	---------------	--------------	-------------	--------------	--------------	----------	---------------

ANEJO 7




CIUDAD AUTÓNOMA DE HUMACAO
MARCELO TRUJILLO PANISSE • ALCALDE
APARTADO 178 • HUMACAO, PR 00792

DEPARTAMENTO DE FINANZAS

CERTIFICACION

Certificamos que las partidas de ingresos por concepto de patentes, arbitrios de construcción, licencias, permisos e IVU municipal se establecieron de acuerdo a la ley 154 del 19 de diciembre de 2013.


Para que así conste, se expide esta certificación hoy, 30 de mayo de 2019.



Ivette Díaz Vélez
Directora
Departamento de Finanzas

UNA CIUDAD CON

Misión y Visión 2020



CIUDAD AUTÓNOMA DE HUMACAO
MARCELO TRUJILLO PANISSE • ALCALDE
APARTADO 178 • HUMACAO, PR 00792

DEPARTAMENTO DE FINANZAS

CERTIFICACIÓN CONTRATOS SEGURO Y FIANZAS

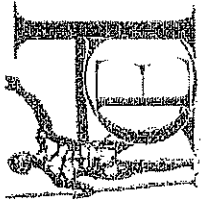
Certificamos, que la cantidad \$2,000,000 reservada en el presupuesto 2019-20, para el concepto de contrato de seguros y fianzas, es razonable y suficiente para cubrir los riesgos de propiedad y contingencia y responsabilidad pública del municipio de Humacao.

Para que así conste, se expide esta certificación hoy, 30 de mayo de 2019.

Ivette Díaz Vélez
Directora
Departamento de Finanzas

UNA CIUDAD CON

Misión y Visión 2020



CIUDAD AUTÓNOMA DE HUMACAO
MARCELO TRUJILLO PANISSE • ALCALDE
APARTADO 178 • HUMACAO, PR 00792

DEPARTAMENTO DE FINANZAS

CERTIFICACIÓN DEMANDAS

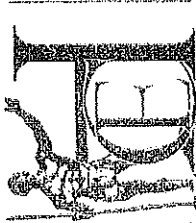
Certificamos, según nuestro conocimiento, que no existen demandas al municipio autónomo de Humacao.

Para que así conste, se expide esta certificación hoy, 30 de mayo de 2019.

Ivette Díaz Yélez
Directora
Departamento de Finanzas

UNA CIUDAD CON

Misión y Visión 2020



Desglose de Contratos de Arrendamiento


Ingresos:

Plaza del Mercado	\$ 114,900
Plaza de Recreo	4,800
UPRH	4,800
Registro Demográfico	18,000
ACCA	<u>52,725</u>
Total:	\$ 195,225

Gastos:

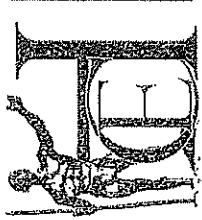
Adm. de terrenos de P.R. – Muelle Punta Santiago	\$ 584
Alex Báez Mediavilla – Local Child Care	18,000
Alex Báez Mediavilla – Head Start pueblo III	18,000
Iglesia cristiana Mananial de Amor Inc. – Head Start Candeleiro Arriba I	5,040
Iglesia de Dios Pentecostal M.I. Inc. - Head Start Humacao pueblo	28,800
José A Casillas Fernández – Head Start Junquito	6,000
Prolapse Inc. – Local policía municipal	120,000
Sandra I Flores Martínez – Head Start Cotto Mabú -	6,000
Sara Arroyo Cantres – Head Start playa I	<u>3,780</u>
Total:	\$ 206,204

Certificamos, que la información que se detalla es un estimado de la relación de arrendamiento para el A.F. 2019-20.


Iveté Díaz Vélez
Directora
Departamento de Fianzas

UNA CIUDAD CON

Misión y Visión 2020



CIUDAD AUTÓNOMA DE HUMACAO
MARCELO TRUJILLO PANISSE • ALCALDE
APARTADO 178 • HUMACAO. PR 00792

DEPARTAMENTO DE FINANZAS

Donativos

OFICINA DEL ALCALDE

- Entidades sin fines de lucro

\$ 20,000

Donativos (reglamento donativos)


100,000
Sub total----- 120,000

RECREACIÓN Y DEPORTES

- Entidades sin fines de lucro

150,000

Total ----- \$ 270,000


Ivette Díaz Vélaz
Directora
Departamento de Finanzas

UNA CIUDAD CON

Misión y Visión 2020


RELACIÓN OBRAS Y MEJORAS PERMANENTES

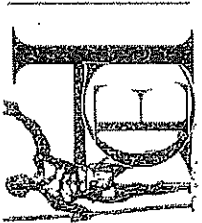
2019-20

Proyecto

Asignación estimada

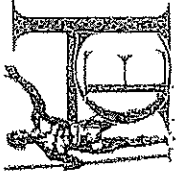
Fondos federales - <u>Rural Development</u>	
Mejoras geométricas Boulevard Nicanor Vázquez Fase I	\$ 3,127,928
Mejoras geométricas Boulevard Nicanor Vázquez Fase II	\$ 2,000,000
Sistema sanitario Bo. Candelero Abajo, sector parcelas martínez	\$ 2,500,000
	<u>\$ 7,627,928</u>
<u>CDBG</u>	
Repavimentación Sector Urb. Vista Hermosa	\$ 200,000
Mejoras a centro comunal Junquito fase 2, Bo. Rio Abajo	15,000
Mejoras centro Urb. Las Leandras, Humacao pueblo	75,000
Repavimentacion Bo. Nton Ruiz	400,000
Construcción centro comunal Ciudad Cristiana, Bo. Rio Abajo	250,000
	<u>\$ 940,000</u>
Head Stard	
Mejoras a estacionamiento centro Head Start Verde Mar	\$ 56,362.80
Mejoras a estacionamiento centro Head Start Bo. Tejas	69,810
Mejoras a centro Head Start Collores	69,069
Mejoras a centro Head Aniceto Cruz	79,335
Mejoras a centro Head Start Anton Ruiz	69,085
Mejoras a centro Head Start Buena Vista	67,471
Mejoras a centro Head Start Cataño	56,948
Mejoras a centro Head Start Collores Humacao	71,187
Mejoras a centro Head Start Coito Mabú	64,020
Mejoras a centro Head Start Cacique Jumacao	107,401
Mejoras a centro Head Start Humacao Centro	87,103
Mejoras a centro Head Start Mambicha	75,901
Mejoras a centro Head Start Pasto Viejo	66,740
Mejoras a centro Head Start Patagonia	76,740
Mejoras a centro Head Start Punta Santiago	110,948
Mejoras a centro Head Start Rio Abajo	96,099
Mejoras a centro Head Start Tejas Humacao	123,790
Mejoras a centro Head Start Regalada Rivera (Mariana)	225,680
Mejoras a centro Head Start Verde Mar	163,101.83
Mejoras a centro Head Start Vista Alegre	88,401.60
Suplido e Instalación de Generadores Centros Head Start	800,000.00
	<u>\$ 2,625,194</u>
Municipal	
Construcción para la reparacion estructural mini estadio pequenas ligas	150,000
Maiquiades Silva Anderson	
Mejoras area recreativa "el amarillo" Bo. Punta Santiago	2,500,000
Repavimentacion Urb. Villa Humacao	700,000
Mejoras al CDT Dr. Jorge Franceschi	225,000
Mejoras a techo asilo Simonet	375,000
Mejoras a Centro Cultural Antonia Saez	1,451,200
Mejoras a Estadio Néstor Morales	1,200,000
Mejoras a parque de pelota "vitico" Miguel Luzunaris	300,000
Repavimentación sector Los Serranos	85,000
Repavimentacion Urb. Parque de Candelero	350,000
Repavimentación Sector La Soplara, Bo. Candelero Abajo	100,000
Repavimentación Urb. Ciudad Cristiana	750,000
Repavimentaciónn Sector el Botecito, Bo. Cataño	45,000
Compra de Equipos y Muebles Centro de Gobierno Atanasio Martinez Diaz	425,000
Suplido e Instalacion de Ventanas de Seguridad Centro de	1,779,700
Gobierno Atanasio Martinez Diaz	
	<u>\$ 10,435,900</u>
Privado	
Urbanización Palacios del Mar / Urbanizacion Arboleda	\$ 15,750,000
Total	<u>\$ 37,179,022</u>


 Ivette Diaz Vélez
 Directora
 Departamento de Finanzas




RELACIÓN DE CONTRATOS 2019-2020

	CANTIDAD
DDF Media Marketing Consultant LLC	\$ 58,500
Crespo Saf. & Security Consulting Group.	24,000
Humacao Landscaping Inc.	22,350
Juan J Hernández Doejo	3,200
Luis A Sierra García	18,000
Luis Peña Pou	24,000
Rock Solid Technology Inc.	17,904
Víctor A Suarez Meléndez	36,000
Elif Galarza Law Office, LLC.	60,000
Lic. Arcelio Maldonado Rodríguez	18,000
Pedro E Ortiz Álvarez	62,000
The Phoenix Company	99,500
Roman Toro & Co. CSP	26,000
CPA Díaz Martínez CSP	44,725
Municipal Consultants Group Inc.	39,446
Administración de Terrenos de PR	487
Álex Báez Mediavilla	36,000
Iglesia Cristiana Manantial de Amor Inc.	5,040
José A. Casillas Fernández	6,000
LA Iglesia de Dios Pentecostal MI	28,800
Prolapse Inc.	120,000
Sandra I Flores Martínez	6,000
Sara Arroyo Cantres	3,780
Ricoh Puerto Rico Inc.	22,988
Toshiba America Business Solution Inc.	23,988
Centro REH/REST Los Cirineos Inc.	62,400
Hogar Crea Inc.	31,200
EC Waste LLC	4,257,495
Sabiamed Corporation	24,770
Maribel Caraballo Bonilla	3,300
New Medical and Education Services CSP	1,107,996
Sheila Y Denis Márquez	36,000
Diversified Telec Group I	380
Isla Lab Product	1,083
Humacao Animal Shelter, Inc.	30,000



Orlando L. Meléndez Serrano	48,000
Lab. Clínico Principal San Fernando Inc.	2,000
San Juan Capestrano Hospital Inc.	9,045
Alexander Rosado Cuadrado	8,800
Árbitros Auténticos Inc.	1,632
Árbitros Oneirux de PR Inc.	280
German Vellón Cruz	3,500
Jesenia Rodríguez Huertas	6,000
Jesús D Rivera Miranda	6,000
José J Pérez Otero	9,900
Luis E. Andino Caceres	8,400
Refaél Pérez Santiago	55,075
Flash Back Group, Inc.	10,000
Living Icons Enterprises Corp.	12,400
Poche Promotions, Inc.	3,500
Juan R Nieves	9,600
Sra. Alma Tirado Peña	3,300
Luis D Rosario Ortíz	10,000
Paula Serrano Ramos	9,000
Luz Y Vélez Rivera	48,000
Marisol Rodríguez Rivera	20,000
Tetra Tech Inc.	8,000
William Leoteau Malave	10,000
Milton Flores & Assoc.	20,000
SITR Group PSC	8,800
GC Company Corp	45,818
Honeywell Building Sol Inc.	5,000
Ing. Josue Rodríguez Ponce, PE	19,200
Peña Air Conditioning Corp.	17,028
Deya Elevator Service Inc.	3,080
JJC Exterminating Corp.	24,060
Preventive Maint. Serv. Corp.	<u>6,812,750</u>



Ivette Díaz Vélez
Directora
Departamento de Finanzas

ANEJO 8

Municipio Autónomo de Humacao
Estado Libre Asociado de Puerto Rico

Relación de Derechos, Arbitrios, Cargos o Tarifas Impuestas por Ordenanzas

Serie	Título	Impuesto
ORDENANZA # 20	<p>2006-2007</p> <p>PARA ESTABLECER MECANISMOS FISCALES DE EXENCION CONTRIBUTIVA DE PATENTES MUNICIPALES, CONTRIBUCIONES SOBRE LA PROPIEDAD INMUEBLES Y ARBITRIOS DE CONSTRUCCION PARA INCENTIVAR EL DESARROLLO ECONOMICO EN EL CENTRO URBANO DEL MUNICIPIO DE HUMACAO Y PARA OTROS FINES</p>	
ORDENANZA # 27	<p>2006-2007</p> <p>PARA ESTABLECER UN SISTEMA DE IMPOSICION Y COBRO DE ARBITRIO DE CONSTRUCCION DENTRO DE LA DEMARCACION TERRITORIAL DEL MUNICIPIO AUTONOMO DE HUMACAO; DISPONER SANCIONES POR EL INCUMPLIMIENTO; DEROGAR LA ORDENANZA #5, SERIE 1997-1998 DEL 13 DE AGOSTO DE 1997; Y PARA OTROS FINES.</p>	
ORDENANZA # 5	<p>2006-2007</p> <p>PARA AUTORIZAR AL ALCALDE A CONCEDER UN BONO DE DOS MIL QUINIENTOS DOLARES (2,500.00) A LOS FUNCIONARIOS (AS) Y EMPLEADOS (AS) DE CARRERA Y TRANSITORIOS, QUE VOLUNTARIAMENTE DESEEN Y CALIFIQUEN PARA ACOGERSE A UNA PENSION POR MERITO O DIFERIDA DE LA ADMINISTRACION DE LOS SISTEMAS DE RETIRO DEL GOBIERNO Y QUE ACTUALMENTE RECIBAN BENEFICIOS DE LA ADMINISTRACION DEL SEGURO SOCIAL FEDERAL POR RAZÓN DE EDAD Y PARA OTROS FINES.</p>	
ORDENANZA # 8	<p>2006-2007</p> <p>PARA ESTABLECER LA TASA CONTRIBUTIVA SOBRE EL VALOR TASADO DE TODA LA PROPIEDAD MUEBLE E INMUEBLE NO EXENTA O EXONERADA DE CONTRIBUCIÓN UBICADA EN LOS LÍMITES TERRITORIALES DEL MUNICIPIO AUTÓNOMO DE HUMACAO Y DEROGAR LA ORDENANZA NÚMERO 14, SERIE 2002-03, APROBADA EL 18 DE NOVIEMBRE DE 2002</p>	
ORDENANZA # 11	<p>2006-2007</p> <p>PARA ESTABLECER UN IMPUESTO SOBRE VENTAS Y USO, DE 1.5%, A REGIR DENTRO DE LA DEMARCACIÓN TERRITORIAL DEL MUNICIPIO AUTÓNOMO DE HUMACAO, CONFORME A LAS DISPOSICIONES DE LA LEY 81 DEL 30 DE AGOSTO DE 1994, SEGÚN ENMENDADA, LEY DE MUNICIPIOS AUTÓNOMO DEL ESTADO LIBRE ASOCIADO DE PUERTO RICO Y LA LEY 117 DEL 4 DE JULIO DE 2006, CONOCIDA COMO LEY DE JUSTICIA CONTRIBUTIVA DEL 2006; Y PARA OTROS FINES.</p>	1.50%

Municipio Autónomo de Humacao
Estado Libre Asociado de Puerto Rico

Relación de Derechos, Arbitrios, Cargos o Tarifas Impuestas por Ordenanzas

Serie	Título	Impuesto
ORDENANZA # 17	<p>PARA IMPONER UN IMPUESTO MUNICIPAL DEL 1.5% SOBRE LAS VENTAS Y USO AL DETAL DE ACUERDO CON LA SECCION 6189 DEL CÓDIGO DE RENTAS INTERNAS DE PUERTO RICO DE 1994, SEGÚN ENMENDADA, Y PARA DEROGAR LA ORDENANZA NÚMERO 11, SERIE 2006-2007, FIRMADA POR EL ALCALDE EL 10 DE OCTUBRE DE 2006; Y PARA OTROS FINES.</p>	1.50%
ORDENANZA # 23	<p>PARA AUTORIZAR LA EMISIÓN DE \$21,240,000.00 EN OS DE OBLIGACIÓN GENERAL DE 2007 SERIE A, Y PROVEYENDO PARA EL PAGO DEL PRINCIPAL Y DE LOS INTERESES SOBRE DICHOS BONOS; PARA AUTORIZAR EL OTORGAMIENTO Y ENTREGA DE UNO O MÁS ACUERDOS DE COMPRAVENTA PARA LA VENTA DE LOS BONOS EN SU TOTALIDAD O EN PARTE AL O LOS MEJORES POSTORES MEDIANTE VENTA PÚBLICA; Y PARA AUTORIZAR LA AUTENTICACIÓN Y ENTREGA DE DICHOS BONOS; Y PARA OTROS FINES.</p>	
ORDENANZA # 26	<p>PARA AUTORIZAR AL ALCALDE DEL MUNICIPIO AUTÓNOMO DE HUMACAO A ACEPTAR Y APLICAR LOS FONDOS DERIVADOS DE LA CESIÓN PREVISTA AL MUNICIPIO POR EL ESTADO LIBRE ASOCIADO DE PUERTO RICO DE LA EMISIÓN POR \$675,000,000.00, EN BONOS DE MEJORAS PÚBLICAS 2006, SERIE A; Y PARA DEROGAR LA RESOLUCIÓN NÚM. 13, SERIE 2006-07, APROBADA EL 11 DE SEPTIEMBRE DE 2006.</p>	
ORDENANZA # 34	<p>PARA ENMENDAR EL INCISO (c) DE LA SECCIÓN 2; LA SECCIÓN 3; EL INCISO (a); EL SUB-INCISO (1) Y SUS APARTADOS (i) Y (ii); EL SUB-INCISO (2) Y SUS APARTADOS (i) Y (ii); EL SUB-INCISO (3); EL SUB-INCISO (4) DE LA SECCIÓN 4; DE LA ORDENANZA NÚMERO 17, SERIE 2006-2007, FIRMADA POR EL ALCALDE EL 10 DE NOVIEMBRE DE 2006, A LOS FINES DE EXTENDER EL PERIODO EN QUE EL MUNICIPIO COBRARÁ EL IMPUESTO SOBRE LAS VENTAS Y USO AUTORIZADO, SIN ENTRAR EN EL COBRO UNIFORME CON EL DEPARTAMENTO DE HACIENDA, HASTA EL 30 DE JUNIO DE 2007; Y PARA OTROS FINES.</p>	
Ordenanza #30	<p>Para enmendar el artículo 1 del reglamento del procedimiento administrativo uniforme para la imposición y cobro de multas administrativas por infracción a las ordenanzas, resoluciones y reglamentos del Municipio de Humacao adoptado mediante la ordenanza número 28, serie 2001-2002 del 16 de abril de 2002 y para otros fines.</p>	
Ordenanza #27	<p>Para establecer un sistema de imposición y cobro de arbitrio de construcción dentro de la demarcación territorial del Municipio de Humacao; disponer sanciones por el incumplimiento; derogar la ordenanza número 5, Serie 1997-98 del 13 de agosto de 1997 y para otros fines.</p>	5%

Municipio Autónomo de Humacao
Estado Libre Asociado de Puerto Rico

Relación de Derechos, Arbitrios, Cargos o Tarifas Impuestas por Ordenanzas

Ordenanza	Serie	Título	Impuesto
Ordenanza #23	2005-2006	Para fijar el monto de la diezma en concepto de reembolso de gastos que percibira el presidente y los demas legisladores municipales, por su asistencia a las reuniones de la legislatura municipal y de las comisiones legislativas y para derogar la resolución numero 42, serie 1994-95 aprobada el 14 de junio de 1995.	
Ordenanza #14	2005-2006	Para autorizar la concesion de un bono de navidad a los empleados y funcionarios del Municipio de Humacao, Puerto Rico y para otros fines.	\$1,000
Ordenanza #3	2005-2006	Para autorizar y responsabilizar a la entidad privada contratada por el municipio para operar y administrar el sistema de estacionómetros en lo concerniente a (1) la vigilancia a proposito de proteger los estacionómetros, (2) la expedicion de boletos con la imposicion de multas administrativas por infracciones y (3) el cobro de las multas impuestas en sus propias instalaciones y para otros fines.	Infracción que corresponde, según dispuesto por la Ley Num. 22 del 7 de enero de 2000, Ley de Vehículos y Tránsito de P.R.
Ordenanza #18	2004-2005	Para designar dos espacios de estacionamiento a ser usados por personas con impedimento en las calles Carreras, esquina Calle Georgetti, antiguo Banco Roig en Humacao, Puerto Rico y para otros fines.	Infracción que corresponde, según dispuesto por la Ley Num. 22 del 7 de enero de 2000, Ley de Vehículos de Tránsito de Puerto Rico.
Ordenanza #17	2004-2005	Para designar un espacio de estacionamiento a ser usado por personas con impedimento frente al area comercial de la Calle 13 de Urbanización, Villa Universitaria en Humacao, Puerto Rico y para otros fines.	Infracción que corresponde, según dispuesto por la Ley Num. 22 del 7 de enero de 2000, Ley de Vehículos de Tránsito de Puerto Rico.
Ordenanza #12	2004-2005	Para convertir la calle Ulises Martínez en una vía a sei transitada con exclusividad por los autobuses municipales de transportación pública y otros vehículos de motor con autorización por escrito del Alcalde o de la persona en quien el delegue; disponer que en la mencionada calle el movimiento vehicular autorizado discurre para, detener o estacionar toda clase de vehículo y vehículos de motor en la misma, autorizar para que el tránsito vehicular que discurre por la calle Noya y Hernandez pueda hacer un viraje a su derecha al llegar a la interseccion con la citada calle Ulises Martínez y fijar penalidades.	Infracción que corresponde, según dispuesto por la Ley Num. 22 del 7 de enero de 2000, Ley de Vehículos de Tránsito de Puerto Rico.
Ordenanza #29	2003-2004	Para enmendar varias disposiciones de la ordenanza #30, serie 2003-2003, denominada "Codigo de Orden Público del Municipio de Humacao"	(Vacías sanciones administrativas, según se establecen en el Código y según la Ley Num. 22 del 7 de enero de 2000, Ley de Vehículos y Tránsito de P.R.
Ordenanza #14	2005-2004	Para prohibir el tránsito y estacionamiento de vehículos	Sanción de acuerdo a la Ley

Municipio Autónomo de Humacao
Estado Libre Asociado de Puerto Rico

Relación de Derechos, Arbitrios, Cargos o Tarifas Impuestas por Ordenanzas

Ordinanza	Serie	Título	Impuesto
Ordinanza #13	2003-2004	pesados en las calles de la Urb. Vista Hermosa situada en el Barrio Tejas del Municipio de Humacao.	Num. 22 del 7 de enero de 2000, Ley de Vehículos y Tránsito de PR.
Ordinanza #9	2003-2004	Para designar un espacio de estacionamiento a ser utilizado por personas con impedimento frente al edificio que ocupa la Junta de Inscripción Permanente.	Sancción de acuerdo a la Ley Num. 22 del 7 de enero de 2000, Ley de Vehículos y Tránsito de PR.
Ordinanza #8	2003-2004	Para reglamentar la operación, administración y funcionamiento del Parque Municipal de la Niñez; fijar el canon de arrendamiento por uso, y para otros fines.	Sancción de acuerdo a la Ley Num. 22 del 7 de enero de 2000, Ley de Vehículos y Tránsito de PR.
Ordinanza #6	2003-2004	Para derogar la ordenanza número 13, serie 1997-98, "Para prohibir el estacionamiento de vehículos de motor en algunos tramos de las calles Font Martelo, Ulises Martínez, Domingo Quijano y Noya y Hernández de Humacao de 6:00 A.M. a 9:00 P.M. y para otros fines.	Sancción de acuerdo a la Ley Num. 22 del 7 de enero de 2000, Ley de Vehículos y Tránsito de PR.
Ordinanza #5	2003-2004	Para prohibir el estacionamiento de vehículos de motor y de toda clase de vehículos, con excepción del transporte escolar, frente y al lado izquierdo y lado derecho de la escuela Luz A. Cruz de Santiana, y a los lados inmediatos de la misma por las calles 22 y 20 en la Urb. Villa Universitaria, y para otros fines.	Sancción de acuerdo a la Ley Num. 22 del 7 de enero de 2000, Ley de Vehículos y Tránsito de PR.
Ordinanza #30	2002-03	Para prohibir el tránsito vehicular por un tramo de la calle Progreso que se extiende por el frente del predio de terreno donde enclava la escuela elemental Carmen Pilar Santos, de la comunidad Patagonia y disponer del horario y los días para dicha prohibición.	Sancción de acuerdo a la Ley Num. 22 del 7 de enero de 2000, Ley de Vehículos y Tránsito de PR.
Ordinanza #23	2002-2003	Establecer un Código de Orden Público a regir en ciertas áreas específicas dentro del territorio del Municipio de Humacao, PR.	(Varias sanciones administrativas, según se establecen en el Código y según la Ley Num. 22 del 7 de enero de 2000, Ley de Vehículos y Tránsito de PR.
Ordinanza #14	2002-2003	Prohibir el estacionamiento de vehículos de motor y de toda otra clase o tipo de vehículo en el lado Este de la calle Ramón Gómez de Humacao en el tramo comprendido entre la Avenida Font Martelo y la Carr. Estatal #3 (Calle Dr. Vidal), excepto en el lado oeste de dicho tramo.	\$25.00
Ordinanza #9	2002-2003	Fijar y/o establecer las tasas sobre propiedad mueble e inmueble localizadas dentro de la jurisdicción territorial del Municipio de Humacao, Puerto Rico, y derogar las ordenanzas que estuvieran en conflicto con la ordenanza presente.	4º: anual sobre el valor tasado de toda propiedad mueble. 6º: anual sobre el valor tasado de toda propiedad inmueble.
Ordinanza #9	2002-2003	Prohibir el estacionamiento de vehículos de motor en	Sancción de acuerdo a la Ley

Municipio Autónomo de Humacao
Estado Libre Asociado de Puerto Rico

Relación de Derechos, Arbitrios, Cargos o Tarifas Impuestas por Ordenanzas

Ordinanza #	Setie	Título	Impuesto
Ordinanza #6	2002-2003	la calle Font Martelo interior (entre el Hospital Ryder Memorial y el Ryder Housing for the Elderly), y establecer penalidades a los infractores.	Num. 22 del 7 de enero de 2000, Ley de Vehículos y Tránsito de PR.
Ordinanza #4	2002-2003	Regular el tránsito en la calle lateral de la escuela Cándido Berríos del Barrio Candeleto Arriba para que discursa en una sola dirección de norte a sur hacia la Carretera #3, durante horario escolar.	Sanción conforme a las disposiciones de la Ley Num. 22 del 7 de enero de 2000, Ley de Vehículos y Tránsito de Puerto Rico.
Ordinanza # 6	2001-2002	Adoptar la ley de Vehículos y Tránsito de Puerto Rico para ser aplicada por la Policía Municipal	Infracción que corresponda, según dispuesto por la Ley Num. 22 del 7 de enero de 2000, Ley de Vehículos y Tránsito de PR.
Ordinanza # 21	2001-2002	Implantar el Programa de Reciclaje de cartón corrugado en el casco urbano.	Varios
Ordinanza # 20	2000-2001	Establecer mecanismos fiscales de exención contributiva de Patentes Municipales, Contribución Sobre la Propiedad y Arbitrios de Construcción para incentivar el desarrollo económico en el Centro Urbano	1 ^a Infracción - \$100.00 2 ^a Infracción - \$200.00 3 ^a Infracción - \$500.00 Más de 3 infracciones - hasta \$1,000.00
Ordinanza # 14	1999-2000	Exención en arbitrios de construcción a organizaciones sin fines de lucro y reducción de arbitrios en construcciones que beneficiarán directamente a la comunidad.	Arbitrios de Construcción - 1.5% para desarrollo comercial Patente Municipal - 50% de la tasa contributiva vigente por 5 años
Ordinanza # 4	1999-2000	Adoptar el reglamento para la operación y administración del sistema de estacionamiento.	Contribución Propiedad Inmueble - 100% por 5 años
Ordinanza # 15	1998-1999	Uso y arrendamiento del Complejo Deportivo de Humacao y otras facilidades deportivas.	1.5% del precio total
Ordinanza # 21	1998-1999	Canon de arrendamiento por el alquiler de las ambulancias municipales.	\$0.25
Ordinanza # 26	1998-1999	Ley Num. 141 del 20 de julio de 1960 - Ley de Tránsito y Vehículos de Motor de Puerto Rico	\$25.00 por hora hasta \$150.00 por hora
Resolución # 34	1997-1998	Contribución por concepto de patentes municipales a partir del 1998-1999	\$40.00 hasta \$200.00
Ordinanza # 10	1997-1998	Regir el control y confinamiento de animales	Varios

Municipio Autónomo de Humacao
Estado Libre Asociado de Puerto Rico

Relación de Derechos, Arbitrios, Cargos o Tarifas Impuestas por Ordenanzas

Serie	Título	Impuesto
	realengos.	cabeza de ganado \$75.00 por transporte
Ordenanza # 5	1997-1998	Arbitrios de construcción
Ordenanza # 3	1997-1998	Permisos para negocios y vendedores ambulantes
Resolución # 56	1996-1997	Penalidades por violar la Reglamentación de rentas por vendedores ambulantes en varias áreas.
Ordenanza # 16	1996-1997	Cánones de arrendamiento por el uso de vehículos y equipo pesado propiedad del municipio.
Ordenanza # 21	1996-1997	Canon de arrendamiento de los puestos de la Plaza del Mercado (Semanales)
Ordenanza # 15	1996-1997	Penalidades por violaciones a la reglamentación de las áreas para dejar y recoger pasajeros
Ordenanza # 13	1995-1994	Contribuciones sobre el Volumen de Negocios Efectivo a partir del año fiscal 1995- 1996
Ordenanza # 12	1995-1994	Contribuciones sobre la propiedad Efectivo a partir del año fiscal 1995- 1996
Ordenanza # 6	1992-1993	Venta Solares Proyecto San Felipe
Ordenanza # 8	1991-1992	Arrendamiento y uso Cancha
Ordenanza # 3 y # 6	1991-1992	Imponer y cobrar arbitrios de construcción
Ordenanza # 25	1990-1991	Copias simples o certificadas
Ordenanza # 19	1982-1983	Solares cementerio Punta Santiago
Ordenanza # 17	1982-1983	Cruza Calle
Ordenanza # 30	1980-1981	Arrendamiento Plaza del Mercado
Ordenanza # 29	1980-1981	Limpieza pozo séptico
Ordenanza # 24	1980-1981	Arrendamiento Parque Jacinto Hernández
Ordenanza # 5	1974-1975	Patente Municipal
Ordenanza # 16	1970-1971	Solares Cementerio Barrio Mariana
Ordenanza # 23	1949-1950	Corte de calle
		\$10.00 hasta \$75.00
		3º. del precio total
		\$10.00 hasta \$75.00
		\$500.00
		\$20.00 hasta \$150.00
		\$25.00 hasta \$110.00
		\$100.00
		1.5%.- Financieros 0.45% No Financieros
		5.33% o Mueble 7.33% Inmueble
		Varios
		\$50 hasta \$5,000
		3% Construcción 4% Remodelación
		\$0.10 y \$0.25 c/u
		\$50.00 hasta \$75.00
		\$50.00
		\$15.00 hasta \$70.00
		\$25.00 viaje
		\$50.00 hasta \$300.00
		0.3% (NE) - 1º. (F)
		\$100.00
		\$20.00 Asfalto \$100 Cemento

ANEJO 9

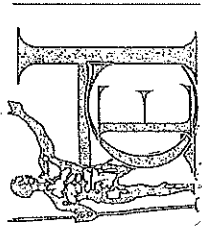
LISTADO DE PROYECTOS / OFICINA GERENCIA DE PROYECTOS 30 DE ABRIL DE 2019

NOMBRE DEL PROYECTO	COSTO	FONDO
CONSTRUCCIÓN PARA LA REPARACIÓN ESTRUCTURAL AL MINI ESTADIO DE PEQUEÑAS	\$ 150,000.00	MUNICIPAL
LIGAS MELQUIADES SILVA ANDERSON		
MEJORAS AREA RECREATIVA "EL AMARILLO" BO. PUNTA SANTIAGO	\$ 2,500,000.00	MUNICIPAL
REPAVIMENTACION URB. VILLA HUMACAO	\$ 700,000.00	MUNICIPAL
MEJORAS A CENTRO DE DIAGNOSTICO & TRATAMIENTO DR. JORGE FRANCESCCHI	\$ 225,000.00	MUNICIPAL
MEJORAS A TECHO ASILO SIMONET *	\$ 375,000.00	MUNICIPAL
MEJORAS A CENTRO CULTURAL ANTONIA SAEZ	\$ 1,451,200.00	MUNICIPAL
MEJORAS A ESTADIO NESTOR MORALES	\$ 1,200,000.00	MUNICIPAL
MEJORAS A PARQUE DE PELOTA "VITICO" MIGUEL LUZUNARIS	\$ 300,000.00	MUNICIPAL
REPAVIMENTACION SECTOR LOS SERRANOS	\$ 85,000.00	MUNICIPAL
REPAVIMENTACION URB. PARQUE DE CANDELERO	\$ 350,000.00	MUNICIPAL
REPAVIMENTACION SECTOR LA SOPLAERA, BO. CANDELERO ARRIBA	\$ 100,000.00	MUNICIPAL
REPAVIMENTACION SECTOR EL BOTECITO, BO. CATAÑO	\$ 45,000.00	MUNICIPAL
REPAVIMENTACION URB. CIUDAD CRISTIANA	\$ 750,000.00	MUNICIPAL
COMPRA DE EQUIPOS & MUEBLES CENTRO DE GOBIERNO ATANACIO MARTINEZ DIAZ	\$ 425,000.00	MUNICIPAL
SUPLIDO E INSTALACION DE VENTANAS DE SEGURIDAD CENTRO DE GOBIERNO ATANACIO MARTINEZ DIAZ	\$ 1,779,700.00	MUNICIPAL
<i>Subtotal</i>	\$ 10,435,900.00	
NOMBRE DEL PROYECTO	COSTO	FONDO
MEJORAS A ESTACIONAMIENTO CENTRO HEAD START VERDE MAR	\$ 56,362.80	HEAD START
MEJORAS A ESTACIONAMIENTO CENTRO HEAD START BO. TEJAS	\$ 69,810.16	HEAD START
MEJORAS A CENTRO HEAD START COLLORES	\$ 69,068.68	HEAD START
MEJORAS A CENTRO HEAD START ANICETO CRUZ	\$ 79,335.06	HEAD START
MEJORAS A CENTRO HEAD START ANTON RUIZ	\$ 69,085.00	HEAD START
MEJORAS A CENTRO HEAD START BUENA VISTA	\$ 67,471.29	HEAD START
MEJORAS A CENTRO HEAD START CATAÑO	\$ 56,948.22	HEAD START
MEJORAS A CENTRO HEAD START COLLORES HUMACAO	\$ 71,186.80	HEAD START
MEJORAS A CENTRO HEAD START COTTO MABU	\$ 64,020.02	HEAD START
MEJORAS CENTRO HEAD START CACIQUE JUMACAO	\$ 107,401.15	HEAD START
MEJORAS A CENTRO HEAD START HUMACAO CENTRO	\$ 87,102.97	HEAD START
MEJORAS A CENTRO HEAD START MAMBICHE	\$ 75,900.53	HEAD START

Alexander Tirado Jaime
 Director Oficina Gerencia de Proyectos



NOMBRE DEL PROYECTO			COSTO	FONDO
MEJORAS A CENTRO HEAD START PASTO VIEJO	\$	66,740.43	HEAD START	
MEJORAS A CENTRO HEAD START PATAGONIA	\$	76,740.43	HEAD START	
MEJORAS A CENTRO HEAD START PUNTA SANTIAGO	\$	110,948.47	HEAD START	
MEJORAS A CENTRO HEAD START RIO ABAJO	\$	96,099.42	HEAD START	
MEJORAS A CENTRO HEAD START TEJAS HUMACAO	\$	123,789.51	HEAD START	
MEJORAS A CENTRO HEAD START REGALADA RIVERA (MARIANA)	\$	225,680.40	HEAD START	
MEJORAS A CENTRO HEAD START VERDE MAR	\$	163,101.83	HEAD START	
MEJORAS A CENTRO HEAD START VISTA ALEGRE	\$	88,401.60	HEAD START	
SUPLIDO E INSTALACION DE GENERADORES CENTROS HEAD START	\$	800,000.00	HEAD START	
Subtotal			\$	2,625,194.77
NOMBRE DEL PROYECTO			COSTO	FONDO
REPAVIMENTACION SECTOR URB. VISTA HERMOSA	\$	200,000.00	CDBG	
MEJORAS A CENTRO COMUNAL JUNQUITO FASE 2, BO. RIO ABAJO	\$	15,000.00	CDBG	
MEJORAS CENTRO URB. LAS LEANDRAS, HUMACAO PUEBLO	\$	75,000.00	CDBG	
REPAVIMENTACION BO. ANTON RUIZ	\$	400,000.00	CDBG	
CONSTRUCCION CENTRO COMUNAL CIUDAD CRISTIANA, BO. RIO ABAJO	\$	250,000.00	CDBG	
Subtotal			\$	940,000.00
NOMBRE DEL PROYECTO			COSTO	FONDO
SISTEMA SANITARIO BO. CANDELERO ABAJO SECTOR PARCELAS MARTINEZ	\$	2,500,000.00	RURAL DEV.	
MEJORAS GEOMETRICAS AVE. BOULEVARD NICANOR VAZQUEZ	\$	3,127,928.18	RURAL DEV.	
MEJORAS GEOMETRICAS AVE. BOULEVARD NICANOR VAZQUEZ FASE II	\$	2,000,000.00	RURAL DEV.	
Subtotal			\$	7,627,928.18
Total			\$	21,629,022.95



CIUDAD AUTÓNOMA DE HUMACAO
MARCELO TRUJILLO PANISSE • ALCALDE
APARTADO 178 • HUMACAO, PR 00792



30 de mayo de 2019

Sra. Ivette Díaz Vélez
Directora
Oficina de Finanzas

Gabriel Olmeda Castillo, MEM, MEnvM, PE
Director

PROYECCIONES DE RECAUDOS POR CONCEPTO DE ARBITRIOS DE CONSTRUCCIÓN Y RADICACIONES DE LA OFICINA DE PERMISOS AÑO FISCAL 2019-2020

Según fuera solicitado, hemos realizado un análisis de los posibles recaudos por concepto de arbitrios de construcción y radicaciones de la Oficina de Permisos para el año fiscal de referencia.

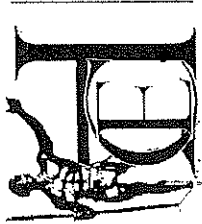
Por concepto de radicaciones para el año fiscal 2019-2020, entendemos prudente estimar los ingresos por concepto de radicación para el próximo año fiscal en unos \$250,000.00.

Por otro lado, por concepto de los arbitrios de construcción estimamos \$787,500.00, considerando los recaudos de los proyectos residenciales Arboleda y Palacios del Mar. Estos dos proyectos tienen proyectado la construcción de aproximadamente 450 unidades de vivienda para sufragar la demanda creada por los fondos CDBG-DR. Esta cantidad está sujeta al desembolso de los fondos CDBG- DR.

Espero que esta información cumpla su propósito. De requerir información adicional estamos a su entera disposición.

UNA CIUDAD CON

Misión y Visión 2020



CIUDAD AUTÓNOMA DE HUMACAO
MARCELO TRUJILLO PANISSE • ALCALDE
APARTADO 178 • HUMACAO, PR 00792

OFICINA MUNICIPAL PARA
EL MANEJO DE EMERGENCIAS


31 de mayo de 2019

Sra. Ivette Díaz
Directora
Dpto. de Finanzas

Saludos;

Por este medio deseamos informarle que hemos proyectado para la División de Emergencias Médicas para el año fiscal 2019-2020, el ingreso de nuestro departamento a \$150,000.00 dólares por facturación médica.

Gracias por su atención,

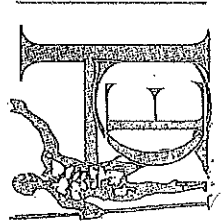

Sr. Ramón Díaz Rodríguez

Sub-Director
Manejo Emergencias
Municipio Aut. De Humacao

UNA CIUDAD CON

Misión y Visión 2020

ANEJO 10



CIUDAD AUTÓNOMA DE HUMACAO
MARCELO TRUJILLO PANISSE • ALCALDE
APARTADO 178 • HUMACAO, PR 00792



PROGRAMA HEAD START / EARLY HEAD START

16 de mayo de 2019


CERTIFICACIÓN


**PRESUPUESTO PROGRAMAS HEAD START, EARLY HEAD START, "FOOD PROGRAMS" Y FONDOS DE RECUPERACIÓN
AÑO 2019-2020**


Programa	Federal	F1050
Head Start Grant 0493	\$ 4,265,510.00	\$ 1,066,378.00
Early Head Start Grant 0493	3,918,041.00	979,510.00
Head Start Food Program Grant 0493 *	400,000.00	-
Head Start Grant 3061	917,462.00	229,366.00
Early Head Start Grant 3061	517,269.00	129,317.00
Head Start Food Program Grant 3061 *	85,000.00	-
Fondos de Recuperación	6,407,849.00	-

**El presupuesto de los "Food Programs", son estimados, por lo cual dependen de los reembolsos de alimentos para la utilización de los mismos.*

Cordialmente,


Jovany Espinosa García
Oficial Fiscal


Leuisa Román Flores
Contadora


Gladys Laviena Silva
Sub- Directora
Programa Head Start/Early Head Start

UNA CIUDAD CON *Misión y Visión 2020*

NOMBRE DE LA PROPUESTA : **HOMELAND SECURITY GRANTS F Y 2016**

Agencia Estatal: **Oficina de Asuntos de Seguridad Pública (OASP)**

Cantidad: **\$261,118.89**

-State Homeland Security (SHSP) \$169,338.95
-Law Enforcement Terrorism Program (LETPA) \$ 35,643.82
-Mant.del CAD Municipios (Cantidad Delegada a OASP) \$ 56,136.12

NO Requiere Pareo de Fondos Vigencia: Diciembre 31, 2019

EMW-2016-SS-00031

Oficial de Contacto: Sra. Mildred Ramos, Coordinadora Administrativa Homeland


Agente Fiscal: **Sr. Jorge A. García, SubDirector de Finanzas**

Propósito de la Propuesta: Para los proyectos de; Planificación, Adiestramiento y Ejercicios , para mejorar las Comunicaciones en Interoperabilidad, y la Compra de Equipo de Respuesta para la Región Este que comprende 12 municipios de San Lorenzo, Juncos, Las Piedras, Yabucoa, Maunabo, Naguabo, Ceiba, Vieques, Culebra, Fajardo, Luquillo y el municipio de Humacao como el Municipio líder.

Estos proyectos son parte de los preparativos permanentes del sistema de seguridad en casos de eventos de emergencia para el beneficio de los habitantes de la Región Éste que incluye las áreas de Manejo de Emergencias y Law Enforcement.

Se efectúan las compras y contratación de los servicios y luego se espera por la Petición de Fondos para hacer los pagos a los suplidores. Humacao compra los artículos y servicios aprobado por la Junta Regional (compuesta por los Alcaldes de cada Pueblo de la Región y los respectivos delegados nombrados por los alcaldes miembros de la Región). También la Oficina de OASP ayuda en la compra y coordinación de los productos y servicios contratados.

Nota: Todavía no se ha realizado el Presupuesto para comenzar a trabajar con las Ordenes de Compra y además, muchos de los proyectos a realizar, se delegan a la OASP para facilitar el desarrollo de los proyectos.


Jorge A. García

NOMBRE DE LA PROPUESTA : **HOMELAND SECURITY GRANTS F Y 2017**

Fecha de Contrato: 23 Septiembre 2016

Fecha de Terminación: 31 de diciembre 2019

Agencia Estatal: **Oficina de Asuntos de Seguridad Pública**

Cantidad: **\$264,876.37 GRANT AWARDS #EMW-2017-SS-00095-S01**

- State Homeland Security (SHSP) \$229,065.52
- Law Enforcement Terrorism Program Activities (LETPA) \$ 35,810.85
- Mantenimiento de Licencias (software & uso website) CAD \$ 62.667.84

NO REQUIERE PAREO DE FONDOS

Oficial de Contacto: Sra. Mildred Ramos, Coordinadora Administrativa Homeland


Agente Fiscal: Sr. Jorge A. García, SubDirector de Finanzas

Propósito de la Propuesta: Compra de Equipo y servicios para la Región Este que comprende los municipios de San Lorenzo, Juncos, Las Piedras, Yabucoa, Maunabo, Naguabo, Ceiba, Fajardo, Luquillo, Vieques, Culebra y el municipio de Humacao como el Municipio Líder.

Estos proyectos son parte de los preparativos permanentes del sistemas de seguridad en casos de eventos de emergencia para el beneficio de los habitantes de la Región Éste y cubre las áreas de Manejo de Emergencias y Law Enforcement.

Se efectúan las compras y contratación de los servicios y luego se espera por la Petición de Fondos para hacer los pagos a los suplidores. Humacao compra los artículos y servicios aprobado por la Junta Regional (compuesta por los delegados nombrados por los respectivos alcaldes miembros de la Región). También la Oficina de OASP ayuda en la compra y coordinación de los productos y servicios contratados.

Nota: Todavía no se ha realizado el Presupuesto para comenzar a trabajar con las Ordenes de Compra. Muchos de los proyectos a realizar se delegan a OASP para facilitar el desarrollo de los proyectos.


Jorge A. García

NOMBRE DE LA PROPUESTA : **HOMELAND SECURITY GRANTS F Y 2018**

Fecha de Contrato: 1 Septiembre 2018

Fecha de Terminación: 31 de Agosto 2021

Agencia Estatal: **Oficina de Asuntos de Seguridad Pública**

Cantidad: **\$279,432.98 GRANT AWARDS #EMW-2018-SS-00062-S01**

-State Homeland Security (SHSP) \$241,446.00

-Law Enforcement Terrorism Program Activities (LETPA) \$ 37,986.98

-Mantenimiento de Licencias (software & uso website) CAD (Delegado a OASP) \$ 62.667.84

NO REQUIERE PAREO DE FONDOS

Oficial de Contacto: Sra. Mildred Ramos, Coordinadora Administrativa Homeland


Agente Fiscal: Sr. Jorge A. García, SubDirector de Finanzas


Propósito de la Propuesta: Compra de Equipo y servicios para la Región Este que comprende los municipios de San Lorenzo, Juncos, Las Piedras, Yabucoa, Maunabo, Naguabo, Ceiba, Fajardo, Luquillo, Vieques, Culebra y el municipio de Humacao como el Municipio líder.

Estos proyectos son parte de los preparativos permanentes del sistema de seguridad en casos de eventos de emergencia para el beneficio de los habitantes de la Región Este, y cubre las áreas de Manejo de Emergencias y Law Enforcement.

Se efectúan las compras y contratación de los servicios y luego se espera por la Petición de Fondos para hacer los pagos a los suplidores. Humacao compra los artículos y servicios aprobado por la Junta Regional (compuesta por los delegados nombrados por los respectivos alcaldes miembros de la Región). También la Oficina de OASP ayuda en la compra y coordinación de los productos y servicios contratados.

Nota: Todavía no se ha realizado el Presupuesto para comenzar a trabajar con las Ordenes de Compra, muchos de los proyectos a realizar se delegan a la OASP para facilitar el desarrollo de los mismos.


Jorge A. García



CIUDAD AUTÓNOMA DE HUMACAO
MARCELO TRUJILLO PANISSE • ALCALDE
APARTADO 178 • HUMACAO, PR 00792

Oficina Programas Federales

26 de marzo de 2019

Sra. Ivette Díaz
Directora
Departamento de Finanzas

Judith E. Capetillo-Bermúdez
Directora

Señora Díaz:

A continuación desgloso la información solicitada el día 13 de marzo de 2019, correspondiente a los fondos federales administrados por la Oficina de Programas Federales del Municipio de Humacao:

PROGRAMA	AGENCIA FEDERAL OTORGANTE	ASIGNACIÓN ANUAL
CDBG	DEPARTAMENTO DE LA VIVIENDA FED.(HUD)	Servicio Público \$123,643.00 Administración \$164,857.00 Infraestructura \$535,786.00 TOTAL \$824,286.00
HOUSING CHOICE VOUCHER PROGRAM	DEPARTAMENTO DE LA VIVIENDA FED. (HUD)	HAP \$1,397,509.00 Administración \$ 200,898.00 TOTAL \$1,598,407.00
CoC (RENTAL ASSISTANCE)	DEPARTAMENTO DE LA VIVIENDA FED. (HUD)	Rental Assistance \$58,068.00 Supportive Svs. \$10,956.00 Administration 5,926.00 TOTAL \$74,950.00
HOPWA	MUNICIPIO AUTÓNOMO DE SAN JUAN	HAP \$ 95,964.00 Administración \$ 6,717.00 TOTAL \$102,681.00
HOUSING PRESERVATION GRANT	DEPARTAMENTO DE AGRICULTURA FEDERAL (USDA)	Hosing Rehab \$ 30,854.14

La única propuesta que requiere un pareo (IN KIND) es la de Departamento de Agricultura federal (HPG). De necesitar cualquier información adicional, puede comunicarse con nuestro personal y con gusto le facilitaremos la misma.

UNA CIUDAD CON *Misión y Visión 2020*

Programa de Soluciones de Emergencia (ESG 2018-19)

Agencia Estatal: Departamento de la Familia (Fondos Federales)

Cantidad: \$35,010.00 =

Prevenición	\$24,750.00
Rapid Rehousing	\$ 8,460.00
HMIS (Software Access)	\$ 1,000.00
Administración	\$ <u>800.00</u>

Requiere Pareo 1 a 1

Director de Proyecto: Sra. Olga Alverio, Directora Ayuda al Ciudadano

Agente Fiscal: Sr. Jorge A. García, SubDirector de Finanzas

Propósito de la Propuesta: El programa provee ayuda para atender las necesidades de personas sin hogar y/o en riesgo de perder su hogar para ubicarlos y conservar una vivienda permanente, y proveer servicios para que logren su estabilidad. También se ayuda a los municipios a operar albergues de emergencia, proveer servicios de alcance en la calle (street outreach), de reubicación y estabilización.

Propuesta por Reembolso, mediante Solicitud y evidencia de gastos.

Cubre pagos por concepto de Renta en Prevenición, Rapid Rehousing y utilidades; luz y agua.

Fecha de Contrato: 14 Enero 2019 Número de Contrato 2019-000125

Subvención: E-6170-272-12200000-14F2019-E-18DC720001

Fecha de Terminación: Desde el 1 de Marzo 2019 hasta el 31 de diciembre 2019*

Número Proyecto en MONET: 1510.0000.30 ESG2018-19 Caja: SS

- NOTA: Esta propuesta debe terminar en Marzo 2020, ya que la propuesta actual termina el 31 de Marzo 2019.


Jorge A. García García

NOMBRE DE LA PROPUESTA

CONTINUUM OF CARE PROGRAM (COC) (SP)

Agencia Federal:

U.S. Department of Housing and Urban Development

Cantidad:

\$77,626.00 para Rental Assistants

Subvención aprobada para el año 2019.

Grants Number: PR0077L4N031501

Oficial de Contacto:

Sr. Gilberto Rivera, Coordinador del Programa Sección 8

Trabajador Social:

Sr. Daznel Rosario López

Agente Fiscal:

Sr. Jorge A. García, SubDirector de Finanzas

Incluye Pareo: Se compone del salario del Trabajador Social del Programa y de la cuantificación de los servicios que reciben los participantes de ayudas brindadas por el municipio o de servicios brindados por Agencias estatales, eso incluye los talleres, servicios de empleo, servicios médicos, entre otros.

Propósito de la Propuesta: El programa provee ayuda para atender las necesidades de personas, y familias sin hogar (aquellos con dificultad de conseguir vivienda o "hard to serve homeless personas) con impedimentos físicos o mentales o problemas de alcohol, drogas o ambos, entre otras condiciones.

El programa cubre pagos de arrendamiento de una vivienda y pagos de utilidades hasta el vencimiento por la vigencia de la propuesta. Actualmente tienen 7 personas solas, y 3 familias de 2 componentes.

Cubre pagos por concepto de prevención de renta, luz y agua (utilidades).

Propuesta por Petición de Fondos electrónica sometidas al Programa Federal antes de realizar los pagos.

Fecha de Efectividad:

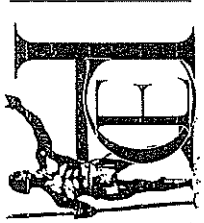
1 Enero 2019

Fecha de Terminación:

31 Diciembre 2019

Núm. de Proyecto en MONET: 1510 000 29 SP


Jorge A. García



CIUDAD AUTÓNOMA DE HUMACAO
MARCELO TRUJILLO PANISSE • ALCALDE
APARTADO 178 • HUMACAO, PR 00792

CHILD CARE

25 de marzo de 2019

Sra. Ivette Díaz
Directora
Oficina de Finanzas
Municipio Autónomo de Humacao

Señora Díaz:

Para el año fiscal 2018-2019 el Centro Child Care Municipal cuenta con dos propuestas provenientes de fondos federales. La primera bajo la Administración para el Cuidado y Desarrollo Integral de la Niñez (ACUDEN) que cubre el periodo del 1 de octubre de 2018 al 30 de septiembre de 2019, por la cantidad de **\$371,774**.

La segunda es bajo el Programa de Alimentos para el Cuidado de Niños y Adultos (PACNA) que cubre del 1 de octubre de 2018 al 30 de septiembre de 2019, por la cantidad de **\$35,000**.


De necesitar información adicional se puede comunicar con esta servidora al 787-850-5318.

Cordialmente,


Yadirá Suárez
Directora

UNA CIUDAD CON

Misión y Visión 2020



CIUDAD AUTÓNOMA DE HUMACAO
MARCELO TRUJILLO PANISSE • ALCALDE
APARTADO 178 • HUMACAO, PR-00792

CENTRO DE ACTIVIDADES Y
SERVICIOS MÚLTIPLES
MENCITA FONTÁNEZ MARCANO

1 de abril de 2019

Sra. Ivette Díaz Vélez
Directora
Departamento de Finanzas
Municipio Autónomo de Humacao

Señora Díaz:

Según solicitado le informo que nuestra petición de fondos federales asignada por la Oficina del Procurador de Personas de Edad Avanzada, para el año 2018 – 2019 es de \$ 69,834.04.

Esperando que la información brindada le sea de gran ayuda. Cualquier duda puede comunicarse con este suscribiente.

Cordialmente,

Ebidí Vázquez Fontáñez, MEd, MBA
Coordinador Administrador

UNA CIUDAD CON

Misión y Visión 2020


PROPUESTA PR-90-X326-00
 US DEPARTMENT OF TRANSPORTATION
 FEDERAL TRANSIT ADMINISTRATION(FTA)

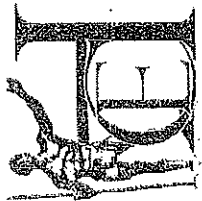
Actividad o Proyecto	Total Costo Elegible	Cantidad FTA	Pareo	Balance Disponible FTA	Pareo Balance Disponible
Project Administration	\$5,000.00	\$4,000.00	\$1,000.00	\$398.00	\$99.00
Preventive Maintenance	\$26,000.00	\$20,800.00	\$5,200.00	\$0.00	\$0.00
Non Fixed Route ADA Paratransit Service	\$107,000.00	\$85,600.00	\$21,400.00	\$0.00	\$0.00
Buy Replacement <30FT Bus	\$175,000.00	\$140,000.00	\$35,000.00	\$140,000.00	\$35,000.00
Buy Replacement Van	\$72,000.00	\$57,600.00	\$14,400.00	\$57,600.00	\$14,400.00

Municipio de Humacao

Contador

Jaysón Hernández





CIUDAD AUTÓNOMA DE HUMACAO
MARCELO TRUJILLO PANISSE • ALCALDE
APARTADO 178 • HUMACAO, PR 00792

DEPARTAMENTO DE
RECURSOS HUMANOS

13 de mayo de 2019

Sra. Ivette Díaz Vélez
Directora
Depto. de Finanzas
Municipio Autónomo de Humacao

Señora Díaz Vélez:

A continuación le desglosamos los fondos a utilizarse para las propuestas en el año fiscal 2019-2020:

- | | |
|-------------------------------|---------------------|
| 1. Propuesta Ley 52 | \$143,000.00 |
| 2. Insec PT | \$72,500.00 |
| 3. Insec Envejecientes | \$72,500.00 |

Espero que dicha información sea de utilidad y de surgir alguna duda o pregunta, favor de comunicarse con este servidor o con la Sra. Maribel Castro Cosme en cualquier momento.

Cordialmente,

Santiago Rosario Miranda
Director
Depto. de Recursos Humanos

/kvc

UNA CIUDAD CON *Misión y Visión 2020*

ANEJO 11



GOBIERNO DE PUERTO RICO
Oficina de Gerencia y Presupuesto

Hon. Ricardo A. Rosselló Nevares
Gobernador

Lcdo. Raúl Maldonado Gautier, CPA
Director

18 de marzo de 2019


Sra. Ivette Díaz Vélez
Directora de Finanzas
Municipio de Humacao
PO Box 178
Humacao, Puerto Rico 00792

Estimada señora Díaz:

En virtud de las facultades conferidas por el Artículo 3 de la Ley Núm. 147 de 18 de junio de 1980, según enmendada, conocida como "Ley Orgánica de la Oficina de Gerencia y Presupuesto;" y el Artículo 7.003 de la Ley 81 1991, según enmendada, conocida como "Ley de Municipios Autónomos de Puerto Rico", anejamos información necesaria para la preparación del Proyecto de Resolución de su Presupuesto General Año Fiscal 2019-2020. Se acompaña el **Informe del Vencimiento de la Deuda Municipal** con las cantidades estimadas de Obligaciones Generales Pagaderas de Fondo CAE (Anejo I) y Obligaciones Especiales Pagaderas de Fondo Ordinario (Anejo II), si aplica, según información suministrada por la Autoridad de Asesoría Financiera y Agencia Fiscal de Puerto Rico (AAFAF).

De necesitar información adicional, favor comunicarse con la Srta. Olga Ramos Rivera, Ayudante Especial de la División de Gerencia Municipal, al teléfono (787) 725-9420 extensión 2557 o 2523.

Cordialmente,



Migdalia Bonilla Méndez
Directora Asociada

Anejo I y II

c: Director de Presupuesto



OGP
OFICINA DE GERENCIA Y PRESUPUESTO
GOBIERNO DE PUERTO RICO



AREA DE PRESUPUESTO
 DIVISION DE GERENCIA MUNICIPAL
 VENCIMIENTO DE LA DEUDA MUNICIPAL

ANO FISCAL 2019-2020

FONDO CAE

Municipio	Cantidad Original	Balance a Jul 2019	Principial	Intereses	Total
-----------	-------------------	--------------------	------------	-----------	-------

\$370,000.00	\$235,000.00	\$15,000.00	\$11,455.75	\$26,455.75	
\$848,000.00	\$652,000.00	\$30,000.00	\$26,895.00	\$56,895.00	
\$1,412,000.00	\$891,000.00	\$65,000.00	\$37,867.50	\$102,867.50	
\$1,720,000.00	\$1,110,000.00	\$65,000.00	\$54,209.25	\$119,209.25	
\$2,255,331.00	\$1,895,331.00	\$64,000.00	\$88,428.23	\$152,428.23	
\$2,900,000.00	\$2,275,000.00	\$104,000.00	\$91,000.00	\$195,000.00	
\$5,200,000.00	\$3,065,000.00	\$225,000.00	\$148,624.75	\$373,624.75	
\$10,620,000.00	\$7,225,000.00	\$395,000.00	\$245,962.50	\$640,962.50	

NOTA: Información suministrada por la Autoridad de Asesoría Financiera y Agencia Fiscal de Puerto Rico (AAFR).



ÁREA DE PRESUPUESTO

DIVISION DE GERENCIA MUNICIPAL


VENCIMIENTO DE LA DEUDA MUNICIPAL

AÑO FISCAL 2019-2020

FONDO CAE

Municipio	Cantidad Original	Balance a Jul 2019	Principal	Intereses	Total
HUMACAO	\$10,620,000.00	\$7,220,000.00	\$395,000.00	\$245,787.50	\$640,787.50
	\$19,915,000.00	\$16,145,000.00	\$595,000.00	\$1,027,112.50	\$1,622,112.50
	\$3,000,000.00	\$3,000,000.00	\$84,000.00	\$86,250.00	\$170,250.00
Total	\$58,860,331.00	\$43,713,331.00	\$2,037,000.00	\$2,063,592.98	\$4,100,592.98

NOTA: Información suministrada por la Autoridad de Asesoría Financiera y Agencia Fiscal de Puerto Rico (AAFR).



ESTIMADO DE INGRESOS AÑO FISCAL 2019-2020

MUNICIPIO DE	HUMACAO
CONTRIBUCION SOBRE LA PROPIEDAD:	
*NO EXONERADA Y 1% & 3% (ANTES FONDO GENERAL) *NO EXONERADA	\$ 6,970,750.17
*1% & 3% (ANTES FONDO GENERAL)	5,450,134.95
TOTAL CONTRIBUCIÓN SOBRE LA PROPIEDAD	\$ 12,420,885.12
FONDO DE EQUIPARACIÓN (APORTACIÓN MUNICIPAL + LOTERIA ELECTRÓNICA)	
	\$ 455,189.34
TOTAL ESTIMADO DE INGRESOS BRUTOS	
	\$ 12,876,074.46
RETENCIONES ESTATUTARIAS	
(-) GASTOS OPERACIONALES CRIM	\$ 610,402.25
(-) LEY NÚM. 42-2000 (ACUMULADA ENTRE AF 1997-98 HASTA AF 2000-01 SI APLICA)	36,329.43
(-) DEUDA DE LIQUIDACIÓN 2017 - 2018 MAS SENTENCIA CASO JUANA DIAZ	365,006.51
(-) LEY NÚM. 146-2001 CUENTAS VENDIDAS	41,569.09
(-) APORTACIÓN AL FONDO DE EQUIPARACIÓN	2,535,763.11
TOTAL DE RETENCIONES	\$ 3,589,070.40
TOTAL ESTIMADO DE INGRESOS NETO	
	\$ 9,287,004.06
FONDO DE REDENCIÓN DE DEUDA MUNICIPAL	
CONTRIBUCION ADICIONAL ESPECIAL (CAE)	
*NO EXONERADO	\$ 4,550,816.16
TOTAL ESTIMADO DE FONDO DE REDENCIÓN DE DEUDA MUNICIPAL (CAE)	
	\$ 4,550,816.16



GOBIERNO DE PUERTO RICO
Corporación del Fondo del Seguro
del Estado

Hon. Ricardo Rosselló Nevares
Gobernador

Jesús M. Rodríguez Rosa, MIS
Administrador

Oficina Regional de Humacao,

25 de febrero de 2019

Hon. Marcelo Trujillo Panisse
Alcalde
Municipio de Humacao
PO Box 178
Humacao, PR 00792-0178

**ESTIMADO DE PRIMA PARA EL AÑO 2019-2020
MUNICIPIO DE HUMACAO POLIZA # 54320-70134**

Honorable Alcalde:

De acuerdo a las disposiciones de la Ley Núm. 45, del 18 de abril de 1935, Ley del Sistema de Compensaciones por Accidentes del Trabajo, según enmendada, la cuota para este municipio del año 2018-2019 fue por la cantidad de \$810,452.12. El cómputo para el año fiscal 2019-2020 de la prima estimada se realizó de la siguiente manera, tomando la imposición del año anterior y se le aumenta un 10% (\$81,045.21) por lo cual la prima estimada para el año 2019-2020 asciende a \$891,497.33. El mismo se ajustará luego de recibida la Declaración de Nómina del 2018-2019.

Se solicitó al Centro de Recaudación de Ingresos Municipales (CRIM) que a partir del 1 de julio de 2019, esta cantidad deberá ser retenida en un total de (12) plazos: (11) plazos de \$74,291.44 y (1) último plazo de \$74,291.49.

De necesitar información adicional, nos puede llamar al (787) 852-1400 ext. 6840.

Atentamente,


Glenda L. Ortiz Marte
Ayudante Técnico
División de Seguros e Intervenciones

lsf

SE

PO Box 9212 Humacao, PR 00792-9212 Tel. (787) 852-1400

COMMONWEALTH OF PUERTO RICO
AUTONOMOUS MUNICIPALITY OF HUMACAO

NO ASSURANCE PROVIDED

STATEMENT OF REVENUES, EXPENDITURES, AND CHANGES IN FUND BALANCE – GOVERNMENTAL FUNDS

FOR THE FISCAL YEAR ENDED JUNE 30, 2018

	GENERAL FUND	HEAD START FUND	DEBT SERVICE FUND	OTHER GOVERNMENTAL FUNDS	TOTAL GOVERNMENTAL FUNDS
REVENUES:					
Property Taxes	\$ 12,923,921	\$ -	\$ 4,898,806	\$ -	\$ 17,922,727
Volume of Business Taxes	19,361,842	-	-	-	19,361,842
Sales and Usage Taxes	4,456,303	-	1,373,632	-	5,829,935
Construction Excise Taxes	2,034,176	-	-	-	2,034,176
Intergovernmental	2,259,499	-	-	199,906	2,459,405
Federal Grants	-	8,400,245	-	4,577,449	12,977,694
Charges for Services	624,457	-	-	-	624,457
Rent	115,220	-	-	-	115,220
Miscellaneous	339,029	-	-	861,469	1,020,498
Total Revenues	42,114,447	8,400,245	6,372,438	5,458,824	62,345,954
EXPENDITURES:					
Current:					
Mayor and Municipal Legislature	2,811,353	-	-	-	2,811,353
General Government	14,089,916	-	-	151,192	14,241,008
Public Safety	3,085,022	-	-	205,393	3,290,415
Public Works	3,769,015	-	-	880,789	4,449,804
Culture and Recreation	2,304,405	-	-	2,319	2,306,724
Health and Sanitation	1,153,388	-	-	-	1,153,388
Public Instruction	-	8,452,088	-	860,934	9,113,022
Solid Waste Disposal	3,723,951	-	-	-	3,723,951
Human Services and Welfare	4,739,112	-	-	2,146,180	6,884,292
Urban Development	5,235,033	-	-	2,403,171	7,638,204
Reimbursement of Funds	-	-	-	-	-
Capital Outlay	88,464	-	-	839,717	928,181
Debt Services:					
Principal	-	-	3,196,561	-	3,196,561
Interest and Other Charges	-	-	2,363,321	-	2,363,321
Total Expenditures	40,998,559	8,452,088	5,559,882	7,069,695	62,100,224
EXCESS OF REVENUES OVER (UNDER) EXPENDITURES	1,115,888	(51,843)	812,556	(1,630,871)	245,730
OTHER FINANCING SOURCES (USES):					
Proceed of Bonds	-	-	-	-	-
Insurance Recovery	-	-	-	1,500,000	1,500,000
Transfers -- In	-	-	79,816	309,617	389,433
Transfers -- Out	(1,058,028)	-	-	-	(1,058,028)
Total Other Financing Sources (Uses)	(1,058,028)	-	79,816	1,809,617	831,405
Net Change in Fund Balances	57,860	(51,843)	892,372	178,746	1,077,135
Fund Balances -- Beginning	9,300,095	51,843	15,800,989	9,528,025	34,680,952
FUND BALANCES -- ENDING	\$ 9,357,955	\$ -	\$ 16,693,371	\$ 9,706,771	\$ 35,758,097

The accompanying Notes to the Basic Financial Statements are an integral part of this statement.