

ESTADO LIBRE ASOCIADO DE PUERTO RICO  
GOBIERNO MUNICIPAL AUTÓNOMO DE HUMACAO  
**LEGISLATURA MUNICIPAL**  
HUMACAO, PUERTO RICO

**CERTIFICACIÓN**

Yo, ANALIRIS CRUZ VELLÓN, Secretaria de la Legislatura Municipal de Humacao, Puerto Rico, por la presente **CERTIFICO:**

Que la que se acompaña es copia fiel y exacta de la **Resolución Núm. 66, Serie 2016-2017**, la cual fue aprobada por la Legislatura Municipal de Humacao, Puerto Rico, en Sesión Ordinaria celebrada los días 30 y 31 de mayo y 1, 2, 5, 6 y 7 de junio de 2017.

**VOTACIÓN**

**VOTOS AFIRMATIVOS:**

1. Honorable Julio C. Burgos Gutiérrez
2. Honorable Olga del Moral Sánchez
3. Honorable Zayra E. Delgado Almodóvar
4. Honorable Roberto Díaz Díaz
5. Honorable José Á. González Hernández
6. Honorable Grace Napolitano Matta
7. Honorable Narciso J. Rodríguez Velázquez
8. Honorable Miguel Rodríguez Vega
9. Honorable Daniel Santiago Rojas
10. Honorable Héctor E. Sepúlveda Ramos
11. Honorable Víctor M. Velázquez Casillas
12. Honorable Ángel G. Rodríguez Medina - Presidente

**EN CONTRA:**

13. Honorable Nydia M. Vega Cintrón
14. Honorable Ricardo Díaz Maldonado

**AUSENTE:**

15. Honorable Alejandro Martínez Burgos

**ABSTENIDO:**

Ninguno

**CERTIFICO CORRECTO:**

  
**ANALIRIS CRUZ VELLÓN**  
**SECRETARIA**

Sello Oficial

ESTADO LIBRE ASOCIADO DE PUERTO RICO  
GOBIERNO MUNICIPAL AUTÓNOMO DE HUMACAO  
**LEGISLATURA MUNICIPAL**  
HUMACAO, PUERTO RICO

Proyecto Núm. 67  
Resolución Núm. 66

Serie 2016-2017

De Administración, presentado por los honorables: Ángel G. Rodríguez Medina, Zayra E. Delgado Almodóvar, Narciso J. Rodríguez Velázquez, Miguel Rodríguez Vega, Grace Napolitano Matta, Víctor M. Velázquez Casillas, Daniel Santiago Rojas, José A. González Hernández, Julio C. Burgos Gutiérrez, Roberto Díaz Díaz, Olga del Moral Sánchez y Héctor E. Sepúlveda Ramos.

**“PARA APROBAR EL PRESUPUESTO DE INGRESOS Y EGRESOS QUE HA DE REGIR EN EL MUNICIPIO AUTÓNOMO DE HUMACAO DURANTE EL AÑO FISCAL QUE TERMINA EL 30 DE JUNIO DE 2018, EL CUAL PROVEE LAS ASIGNACIONES CORRESPONDIENTES A FIN DE CUBRIR LOS GASTOS ORDINARIOS DE FUNCIONAMIENTO DE LAS RAMAS LEGISLATIVA Y EJECUTIVA MUNICIPAL EN DICHO AÑO; Y PARA OTROS FINES.”**

**POR CUANTO:** Conforme preceptúa en el Artículo 7.001 de la Ley Núm. 81 del 30 de agosto de 1991, según enmendada, conocida como “Ley de Municipios Autónomos del Estado Libre Asociado de Puerto Rico,” en adelante Ley Núm. 81, el alcalde deberá presentar o radicar ante la Legislatura Municipal el Proyecto de Resolución de Presupuesto, junto a un mensaje presupuestario por escrito, no más tarde del 30 de mayo de cada año.

**POR CUANTO:** A tenor con lo dispuesto en el citado Artículo, el alcalde radicó el Proyecto de Resolución del Presupuesto, para el Año Fiscal 2017-2018, en la Secretaría de la Legislatura Municipal el día 22 de mayo de 2017.

**POR CUANTO:** Conforme dicta el Artículo 7.004 de la Ley Núm. 81 “La Legislatura deberá considerar el proyecto de resolución del presupuesto general del municipio durante una sesión ordinaria, según se dispone en el Artículo 5.003 (a) de esta ley y aprobarlo y someterlo al Alcalde no más tarde del 13 de junio de cada año fiscal.” A propósito de facilitar el descargo del mencionado deber, el Artículo 5.005 en su inciso (p) le confiere a la Legislatura Municipal la facultad de: “Realizar aquellas investigaciones incluyendo vistas públicas, necesarias para la consideración de los proyectos de ordenanzas y resolución que le sometan o para propósitos de desarrollar cualquier legislación municipal.”

**POR CUANTO:** En cumplimiento con el deber que le impone el Artículo 5.002, inciso (b) de la Ley Núm. 81 en correspondencia con el cuarto párrafo del Artículo 5.003 de la misma ley, a fin de examinar, analizar y discutir el Proyecto



de Resolución del Presupuesto, el honorable Ángel G. Rodríguez Medina Presidente de esta Legislatura Municipal, convocó al Cuerpo a la pertinente Sesión Ordinaria pautando su primera reunión para los días 30 y 31 de mayo de 2017 y continuando los días 1, 2, 5, 6 y 7 de junio de 2017. Durante las indicadas reuniones se recibió el testimonio, con los documentos complementarios pertinentes, de todos los funcionarios concernidos respecto de las disposiciones de dicho proyecto.

**POR CUANTO:** Luego de la cuidadosa consideración del mensaje sobre petición presupuestaria presentado por el alcalde y de los documentos complementarios sometidos, en unión al testimonio aportado durante las vistas públicas celebradas, esta Legislatura Municipal concluye que el referido documento se ajusta a las normas establecidas por la Ley Núm. 81 y la reglamentación que le es aplicable.

**POR TANTO:** **RESUÉLVESE POR LA LEGISLATURA MUNICIPAL DE HUMACAO,**

**PUERTO RICO:**

**SECCIÓN 1:** Se aprueba y se aneja para que forme parte integrante de esta Resolución, el contenido del Proyecto de Resolución del Presupuesto presentado por el alcalde, honorable Marcelo Trujillo Panisse, por esta Legislatura Municipal, disponiéndose que, por la Oficina de Finanzas Municipales, se recauden las cantidades que se proyecta han de producir los recursos que se consignan en la Sección de Ingresos del documento anejado.

**SECCIÓN 2:** Los aludidos recursos serán destinados para atender el pago de los gastos ordinarios de funcionamiento de las Ramas Legislativa y Ejecutiva Municipal y otros gastos e inversiones, según presupuestado.

**SECCIÓN 3:** Se ordena a la directora de la Oficina de Finanzas Municipales a efectuar en los libros de contabilidad que tiene a su cargo, los asientos pertinentes a los fines de dar cumplimiento a las disposiciones de esta Resolución.

**SECCIÓN 4:** Si cualquier sección, párrafo o parte de esta Resolución fuere declarada inconstitucional por un tribunal de jurisdicción competente, el dictamen a tal efecto no invalidará el resto de la misma.

**SECCIÓN 5:** Toda otra Resolución, Ordenanza o parte de Resolución u Ordenanza que esté en conflicto con la presente, hasta donde fuere incompatible con la misma, queda por ésta derogada.

**SECCIÓN 6:** Esta Resolución deberá estar accesible en la Oficina de la Secretaría de la Legislatura Municipal, para toda persona interesada en inspeccionar la misma.

**SECCIÓN 7:** Esta Resolución comenzará a regir una vez sea firmada por el alcalde.

**SECCIÓN 8:** La Secretaría de la Legislatura Municipal remitirá copia de esta Resolución a los siguientes organismos: Oficina del Alcalde, Oficina del Comisionado de Asuntos Municipales, junto con los documentos complementarios que sirvieron de base para la determinación de las asignaciones y de los estimados de ingresos locales a recibirse durante el año fiscal entrante; al Centro de Recaudación de Ingresos Municipales, a la Oficina de Finanzas Municipales, a la Oficina de Recursos Humanos y a la Oficina de Auditoría Interna.

**APROBADA POR LA LEGISLATURA MUNICIPAL DE HUMACAO, PUERTO RICO, EL 7 DE JUNIO DE 2017.**

  
Ángel G. Rodríguez Medina  
Presidente

  
Anafiris Cruz Vellón  
Secretaria

**PRESENTADA ESTA RESOLUCIÓN A MI CONSIDERACIÓN, EL 8 DE JUNIO DE 2017 Y FIRMADA POR MÍ, EL 8 DE JUNIO DE 2017.**

  
Marcelo Trujillo Panisse  
Alcalde



ESTADO LIBRE ASOCIADO DE PUERTO RICO  
GOBIERNO MUNICIPAL AUTÓNOMO DE HUMACAO  
**LEGISLATURA MUNICIPAL**  
HUMACAO, PUERTO RICO

Proyecto Núm. 67  
Resolución Núm.66

Serie 2016-2017

De Administración, presentado por los honorables: Ángel G. Rodríguez Medina, Zayra E. Delgado Almodóvar, Narciso J. Rodríguez Velázquez, Miguel Rodríguez Vega, Grace Napolitano Matta, Víctor M. Velázquez Casillas, Daniel Santiago Rojas, José A. González Hernández, Julio C. Burgos Gutiérrez, Roberto Díaz Díaz, Olga del Moral Sánchez y Héctor E. Sepúlveda Ramos.

**“PARA APROBAR EL PRESUPUESTO DE INGRESOS Y EGRESOS QUE HA DE REGIR EN EL MUNICIPIO AUTÓNOMO DE HUMACAO DURANTE EL AÑO FISCAL QUE TERMINA EL 30 DE JUNIO DE 2018, EL CUAL PROVEE LAS ASIGNACIONES CORRESPONDIENTES A FIN DE CUBRIR LOS GASTOS ORDINARIOS DE FUNCIONAMIENTO DE LAS RAMAS LEGISLATIVA Y EJECUTIVA MUNICIPAL EN DICHO AÑO; Y PARA OTROS FINES.”**

**ÍNDICE AL APÉNDICE**


1. Mensaje escrito sobre Petición Presupuestaria del Hon. Marcelo Trujillo Panisse, Alcalde, radicado ante la Legislatura Municipal.
2. Presupuesto Funcional para el Año Fiscal 2017-2018

15 de mayo de 2017

Proyecto de  
Presupuesto  
Funcional

2017-2018

**H**  
HUMACAO  
CAPITAL DEL ESTE  
CIUDAD AUTONOMA



Marcelo Trujillo Ponise  
Alcalde



## PROYECTO DE PRESUPUESTO AÑO FISCAL 2017-18

El artículo 7, sección 1, inciso A de la ley número 81 del 30 de agosto de 1991, según enmendada, conocida como la Ley de Municipios Autónomos del Estado Libre Asociado de Puerto Rico, requiere que se presente para la consideración y aprobación de la Legislatura Municipal, el proyecto de presupuesto correspondiente al año fiscal 2015-16; junto a un mensaje presupuestario, no mas tarde del 27 de mayo de 2017.

El presupuesto funcional del municipio de Humacao para el año fiscal 2017-18 contiene un plan financiero completo con los estimados de ingresos distribuidos por fuente de origen provenientes de las ordenanzas impositivas del municipio, los del Centro de Recaudaciones de Ingresos Municipales (C.R.I.M.), el Departamento de Hacienda, las agencias estatales y la proyección de ingresos de fondos federales.

Las asignaciones se presentan por unidad administrativa detallando los gastos municipales de sueldos, beneficios marginales, materiales, servicios, obras permanentes, entre otros.

Se presenta un estado comparativo de las asignaciones propuestas con las del año fiscal anterior; todo esto enmarcado en la estructura funcional y el esquema de cuentas uniformes de contabilidad; establecido por la Oficina del Comisionado de Asuntos Municipales (O.C.A.M.).






CIUDAD AUTÓNOMA DE HUMACAO  
MARCELO TRUJILLO PANISSE • ALCALDE  
PO BOX 178, HUMACAO, PR 00792

Departamento de Finanzas

### Presupuesto funcional 2017-18

#### Secciones:

1. Informe comparativo de presupuesto-Ingreso gasto general	1
2. Informe comparativo de presupuesto-Gastos fondo general	2-24
-Resumen por concepto de gastos comparativo	25-26
-Resumen de las categorías	27
-Resumen por departamentos comparativo	28
3. Fondo de redención de la deuda comparativo	29
4. Informe ingresos programas federales y estatales	30
5. Proyecto de presupuesto consolidado	31-32
6-11. Documentos suplementarios	





*SECCIÓN 1*

**Gobierno Municipal De Humacao**  
*Informe Comparativo De Presupuestos - Ingresos Fondo General*  
*Para Los Años Finales 2017-18 vs. 2016-17*

<b>Impuestos Locales</b>					
I-03-04-81.01	Patentes	18,190,200	18,788,178	(597,978)	17,149,142
I-03-04-81.02	Patentes Años Anteriores	0	0	-	-
I-03-04-81.03	Impuesto Sobre la Venta S. Tax	5,155,192	4,898,181	257,011	3,998,734
I-03-04-81.04	Int. y Recargos y Penalizaciones Imp. Mu	40,000	60,071	(20,071)	35,179
I-03-04-81.21	Intereses y Recargos- Patentes	150,000	150,000	-	164,102
<b>Contribución Sobre la Propiedad</b>					
I-03-04-82.31	Contribución Propiedad Exonerada		1,319,183	(1,319,183)	1,583,726
<b>Licencias y Permisos</b>					
I-03-04-83.01	Arbitrios de Construcción	579,603	1,082,795	(503,192)	1,290,441
I-03-04-83.04	Licencias y Permisos	207,148	236,009	(28,861)	214,484
<b>Ingresos Intergubernamentales</b>					
I-03-04-84.02	Compensación AEE	1,259,499	3,463,888	(2,204,389)	2,597,916
I-03-04-84.04	Otros Ingresos Gubernamentales		606,025	(606,025)	505,022
I-03-04-84.10	Compensaciones Estatales		250,000	(250,000)	231,750
<b>Ingresos Por Servicios</b>					
I-03-04-85.01	Servicios de Salud	1,027,830	1,027,830	-	671,961
I-03-04-85.06	Permisos Uso Estadios y Coliseos	5,000	5,000	-	4,750
I-03-04-85.07	Ingresos Uso del Vertedero	8,000	8,000	-	7,430
I-03-04-85.11	Otros Ingresos por Servicios	300,000	300,000	-	44,169
I-03-04-85.15	Ingresos Servicios Transportación	9,000	9,000	-	8,700
<b>Multas y Confiscaciones</b>					
I-03-04-86.01	Multas	85,000	85,000	-	40,764
<b>Otros Ingresos</b>					
I-03-04-87.01	Intereses en Inversiones	150,000	200,000	(50,000)	75,191
I-03-04-87.03	Intereses Bancarios	20,000	20,000	-	32,236
I-03-04-87.05	Ingresos Eventuales	15,000	15,000	-	1,845
I-03-04-87.06	Renta de Locales y Propiedad	205,555	189,735	15,800	91,205
I-03-04-87.09	Otros Ingresos Locales	30,000	30,000	-	25,121
I-03-04-87.22	Otras Fuentes Financieras	11,910,472	11,765,645	144,827	9,804,704
		<b>\$39,347,479</b>	<b>\$44,509,540</b>	<b>(5,162,061)</b>	<b>\$38,578,572</b>



# SECCIÓN 2

Estado Libre Asociado De Puerto Rico  
**Gobierno Municipal De Humacao**  
 Informe Compensatorio De Presupuesto - Gastos del Fondo General  
 Para Los Años Financieros 2017-18 vs 2016-17

Número de Cuenta	Presupuesto	Ejecutado	Diferencia
------------------	-------------	-----------	------------

**Legislatura Municipal**

<b>Administración</b>			
1-01-01-91.00 Personal	\$ 238,908	\$ 245,592	\$ (6,684)
1-01-01-91.01 Sueldo Empleados Regulares	18,036	17,436	600
1-01-01-91.05 Sueldo Empleados Transitorios	47	62	(15)
1-01-01-91.10 Seguro Choferil	40,077	38,128	1,949
1-01-01-91.11 Aportación Sistema de Retiro	20,483	21,866	(1,383)
1-01-01-91.31 Seguro Social Federal	28,800	26,400	2,400
1-01-01-91.41 Plan Médico	3,600	8,400	(4,800)
1-01-01-91.70 Bono de Verano	7,200	14,400	(7,200)
1-01-01-91.71 Bono de Navidad			
	<b>\$ 357,151</b>	<b>\$ 372,284</b>	<b>\$ (15,133)</b>

**Gastos Generales**

1-01-04-92.01 Materiales de Oficina	\$ 5,000	\$ 6,500	\$ (1,500)
1-01-04-92.23 Uniformes	1,500	2,000	(500)
1-01-04-93.01 Equipo de Oficina	10,000	10,000	0
1-01-04-93.27 Compra de Equipo	5,000	5,000	0
1-01-04-94.01 Dietas Legisladores	130,000	134,000	(4,000)
1-01-04-94.06 Adiestramientos	1,000	1,000	0
1-01-04-94.11 Servicios Profesionales no Clasificados	2,000	4,253	(2,253)
1-01-04-94.25 Gastos Legales	40,000	45,000	(5,000)
1-01-04-94.42 Seguros	0	1,000	(1,000)
1-01-04-94.44 Cuotas y Suscripciones	3,000	3,000	0
1-01-04-94.51 Renta de Equipo	8,000	8,000	0
1-01-04-94.61 Mantenimiento de Equipos	2,000	2,500	(500)
1-01-04-94.63 Mantenimiento de Vehículos	1,500	1,500	0
1-01-04-94.65 Gastos Misceláneos	14,000	14,000	0
1-01-04-94.67 Publicaciones y Anuncios	6,500	6,500	0
1-01-04-94.69 Franqueo	2,000	2,000	0
	<b>\$ 231,500</b>	<b>\$ 246,253</b>	<b>\$ (14,753)</b>

**Total Gastos Legislatura**

<b>\$ 588,651</b>	<b>\$ 618,537</b>	<b>\$ (29,886)</b>
-------------------	-------------------	--------------------



Estado Libre Asociado De Puerto Rico  
**Gobierno Municipal De Humacao**  
 Informe Comparativo De Presupuestos - Gastos del Fondo General  
 Para Los Años Finales 2017-18 vs 2016-17

Numeros de Cuenta	Presupuesto 2017-18	Presupuesto 2016-17	Variación (Distribución)	Variación (Distribución)
-------------------	---------------------	---------------------	--------------------------	--------------------------

**Oficina del Alcalde**

<b>Administración</b>					
1-02-01-91.00	Personal	\$ 1,433,149	\$ 1,416,111	\$ 17,038	1,176,318
1-02-01-91.01	Sueldo Empleados Regulares	162,384	297,528	(135,144)	200,557
1-02-01-91.05	Sueldo Empleados Transitorios	37,392	20,436	16,956	53,811
1-02-01-91.06	Sueldo Empleados Irregulares	359	421	(62)	300
1-02-01-91.10	Seguro Choferil	230,970	219,849	11,121	182,484
1-02-01-91.11	Sistema de Retiro	129,416	143,037	(13,621)	119,229
1-02-01-91.31	Seguro Social Federal	151,200	165,600	(14,400)	120,761
1-02-01-91.41	Plan Médico	18,900	49,700	(30,800)	44,800
1-02-01-91.70	Bono de Verano	40,200	86,000	(45,800)	80,600
1-02-01-91.71	Bono de Navidad				
		<b>\$ 2,203,970</b>	<b>\$ 2,398,682</b>	<b>\$ (194,712)</b>	<b>\$ 1,978,860</b>

**Gastos Generales**

1-02-04-92.23	Compra de Uniforme	-	1,000	(1,000)	2,992
1-02-04-93.27	Compra de Equipo	3,000	3,000	0	1,606
1-02-04-94.11	Servicios Profesionales	145,988	241,500	(95,512)	195,580
1-02-04-94.15	Relaciones Públicas	25,000	25,000	0	16,115
1-02-04-94.21	Gastos de Viaje	5,000	5,000	0	5,341
1-02-04-94.25	Servicios Legales	126,000	200,000	(74,000)	179,000
1-02-04-94.44	Cuotas y Suscripciones	25,000	25,000	0	19,237
1-02-04-94.47	Donaciones	118,000	169,000	(51,000)	122,090
1-02-04-94.65	Gastos Misceláneos	25,000	25,000	0	10,657
		<b>\$ 472,988</b>	<b>\$ 694,500</b>	<b>\$ (221,512)</b>	<b>\$ 552,618</b>

**Asuntos Legales e Internos**

1-02-24-93.27	Compra de Equipo	\$ 2,000	\$ 4,438	\$ (2,438)	\$ 991
1-02-24-94.44	Cuotas y Suscripciones	3,180	3,180	0	3,180
1-02-24-94.65	Gastos Misceláneos	500	500	0	142
		<b>\$ 5,680</b>	<b>\$ 8,118</b>	<b>\$ (2,438)</b>	<b>\$ 4,313</b>

Estado Libre Asociado De Puerto Rico  
**Gobierno Municipal De Humacao**  
 Informe Comparativo De Presupuesto- Gastos del Fondo General  
 Para Los Años Finales 2017-18 vs 2016-17

Número Cuenta	Presupuesto 2017-18	Presupuesto 2016-17	Variación (Distribución)
---------------	---------------------	---------------------	--------------------------

*Oficina de Información y Tecnología*

1-02-26-92.42	Materiales y Suministros de Operación	\$ 300	\$ (300)
1-02-26-93.02	Programas de Computadoras	118,645	118,645
1-02-26-93.27	Compra de Equipo	16,046	7,046
1-02-26-94.11	Servicios Profesionales	42,880	(39,120)
1-02-26-94.61	Mantenimiento de Equipo	9,300	(26,750)
		\$ 187,171	\$ (58,824)

*Gerencia de Proyectos*

1-02-43-93.27	Compra de Equipo	\$ 5,000	\$ (3,000)
1-02-43-94.11	Servicios Profesionales	16,000	0
1-02-43-94.65	Misceláneos	3,000	0
1-02-43-94.67	Publicaciones y Anuncios	10,000	(5,000)
		\$ 31,000	\$ (8,000)

*Plaza del Mercado*

1-02-44-92.01	Materiales de Oficina	-	-
1-02-44-92.15	Materiales de Mantenimiento	6,000	0
1-02-44-93.27	Compra de Equipo	2,000	0
1-02-44-94.65	Misceláneos	3,000	(4,000)
1-02-44-94.84	Otras Actividades	4,000	4,000
		\$ 15,000	\$ -

*Total Gastos Oficina del Alcalde*

		\$ 2,915,809	\$ (426,314)
		\$ 3,282,950	\$ 2,656,952

Estado Libre Asociado De Puerto Rico  
**Gobierno Municipal De Humacao**  
 Informe Comparativo De Presupuesto- Gastos del Fondo General  
 Para Los Años Fiscales 2017-18 vs 2016-17

Administración	Presupuesto 2016-17	Presupuesto 2017-18	Actual 2016-17	Actual 2017-18
----------------	------------------------	------------------------	-------------------	-------------------

**Finanzas**

Administración	Presupuesto 2016-17	Presupuesto 2017-18	Actual 2016-17	Actual 2017-18
1-03-01-91.00 Personal	\$ 946,626	\$ 921,789	\$ 24,837	\$ 767,955
1-03-01-91.01 Sueldo Empleados Regulares	116,028	117,276	(1,248)	79,286
1-03-01-91.05 Sueldo Empleados Transitorios	14,136	0	14,136	7,700
1-03-01-91.06 Sueldo Empleados Irregulares	156	125	31	113
1-03-01-91.10 Seguro Choferil	158,796	143,106	15,690	116,730
1-03-01-91.11 Sistema de Retiro	591,933	704,125	(112,192)	480,231
1-03-04-91.13 Aportación de Retiro - Pensionados	86,000	86,870	(870)	72,872
1-03-01-91.31 Seguro Social Federal	124,800	122,400	2,400	78,763
1-03-01-91.41 Plan Médico	96,900	96,900	0	48,592
1-03-01-91.45 Desempleo	967,263	956,478	10,785	685,148
1-03-01-91.51 Fondo Seguro Estado	15,600	35,700	(20,100)	35,350
1-03-01-91.70 Bono de Verano	31,800	60,800	(29,000)	60,000
1-03-01-91.71 Bono de Navidad				
	\$ 3,150,038	\$ 3,245,569	\$ (95,531)	\$ 2,432,740

**GG** Generales

	Presupuesto 2016-17	Presupuesto 2017-18	Actual 2016-17	Actual 2017-18
1-03-04-92.01 Materiales de Oficina	\$ 65,000	\$ 65,000	\$ -	\$ 27,202
1-03-04-92.23 Compra de Uniforme	-	2,000	(2,000)	89
1-03-04-92.28 Gastos AEE	1,769,171	3,463,888	(1,694,717)	2,886,573
1-03-04-92.32 Gastos AAA	514,735	514,735	0	283,868
1-03-04-92.35 Gastos Telefónicos y Com.	110,000	110,000	0	101,814
1-03-04-92.42 Materiales y Suministros de Operación	7,000	7,000	0	7,753
1-03-04-93.02 Programa de Computadora	81,500	0	81,500	75,118
1-03-04-93.27 Compra de Equipos	10,000	18,000	(8,000)	7,706
1-03-04-94.06 Adiestramiento	1,000	1,000	0	1,685
1-03-04-94.10 Gastos de Auditoría Sencilla	26,000	26,000	0	26,000
1-03-04-94.11 Servicios Profesionales	85,000	85,000	0	95,335
1-03-04-94.21 Gastos de Viajes	2,000	2,000	0	481
1-03-04-94.42 Seguros	1,145,433	1,145,433	0	864,214
1-03-04-94.43 Gastos de Salud	1,153,389	1,715,105	(561,716)	1,429,255
1-03-04-94.50 Renta de Edificios y Locales	200,000	200,000	0	147,453
1-03-04-94.51 Renta de Equipo	65,000	94,000	(29,000)	51,023



Estado Libre Asociado De Puerto Rico  
**Gobierno Municipal De Humacao**  
 Informe Comparativo De Presupuestos- Gastos del Fondo General  
 Para Los Años Fiscales 2017-18 vs 2016-17

Número Cuenta	Descripción Cuenta	Presupuesto 2017-18	Presupuesto 2016-17	Almuerzo (Distribución)	Agrupamiento
1-03-04-94.60	Intereses Cuentas Vencidas	40,188	40,931	(743)	34,099
1-03-04-94.61	Mantenimiento de Equipos	90,800	140,000	(49,200)	94,792
1-03-04-94.65	Gastos Misceláneos	1,700	1,700	0	2,827
1-03-04-94.69	Franqueo	20,046	20,046	0	10,000
1-03-04-94.70	Pago Sentencias y Reclamaciones	50,000	44,000	6,000	94,000
1-03-04-94.71	Reclamaciones Años Anteriores	6,000	6,000	0	7,467
1-03-04-94.77	Aportación CRIM	615,131	569,146	45,985	474,288
1-03-04-94.78	Liquidación de Deuda CRIM	86,587	175,879	(89,292)	146,565
		\$ 6,145,680	\$ 8,446,863	\$ (2,301,183)	\$ 6,869,607

**Total Gastos Finanzas**

\$ 9,295,718	\$ 11,692,432	\$ (2,396,714)	\$ 9,302,347
--------------	---------------	----------------	--------------

Estado Libre Asociado De Puerto Rico  
**Gobierno Municipal De Humacao**

Informe Comparativo De Presupuestos - Gastos del Fondo General  
 Para Los Años Finales 2017-18 vs 2016-17

Número de Cuenta	Descripción de la Cuenta	Presupuesto 2017-18	Presupuesto 2016-17	Aumento (Disminución)	Actual (02/01/2018)
<b>Obras Públicas</b>					
<b>Administración</b>					
1-04-01-91.00	Personal	\$ 1,293,349	\$ 1,326,021	\$ (32,672)	\$ 1,120,415
1-04-01-91.01	Sueldo Empleados Regulares	907,230	996,450	(89,220)	796,245
1-04-01-91.05	Sueldo Empleados Transitorios	377,748	420,264	(42,516)	368,153
1-04-01-91.06	Sueldo Empleados Irregulares	1,014	998	16	775
1-04-01-91.10	Seguro Choferil	216,959	205,864	11,095	165,016
1-04-01-91.11	Sistema de Retiro	208,258	233,381	(25,123)	197,334
1-04-01-91.31	Seguro Social Federal	331,200	343,200	(12,000)	217,673
1-04-01-91.41	Plan Médico	42,300	103,600	(61,300)	99,400
1-04-01-91.70	Bono de Verano	102,000	204,400	(102,400)	198,580
1-04-01-91.71	Bono de Navidad				
		\$ 3,480,058	\$ 3,834,178	\$ (354,120)	\$ 3,163,591

**Gastos Generales**

1-04-04-92.25	Combustible y Lubricantes	\$ 275,000	\$ 300,000	\$ (25,000)	\$ 254,369
1-04-04-93.27	Compra de Equipos	10,000	10,000	0	7,386
1-04-04-94.12	Servicios No Profesionales	57,600	96,900	(39,300)	51,650
1-04-04-94.36	Canon Excavaciones y Demoliciones	10,000	10,000	0	10,000
1-04-04-94.51	Renta de Equipos y Vehículos	10,000	15,000	(5,000)	5,001
1-04-04-94.61	Mantenimiento de Equipos	100,000	100,000	0	100,847
1-04-04-94.62	Rep y Mant de Estructuras	63,700	63,700	0	31,438
1-04-04-94.63	Mantenimiento de Vehículos	144,000	144,000	0	122,694
1-04-04-94.65	Gastos Misceláneos	20,000	20,000	0	18,564
1-04-04-94.73	Disposición de Desperdicios	4,063,620	4,013,988	49,632	3,007,389
		\$ 4,753,920	\$ 4,773,588	\$ (19,668)	\$ 3,609,338

**Reciclaje**

1-04-45-92.42	Materiales y Suministros de Operación	\$ 2,000	\$ 2,000	\$ -	\$ 2,318
1-04-45-93.27	Compra de Equipo	500	1,000	(500)	369
1-04-45-94.61	Mantenimiento de Equipo	250	250	0	0
1-04-45-94.65	Gastos Misceláneos	1,000	1,000	0	483
1-04-45-94.84	Otras Actividades	500	1,000	(500)	75
		\$ 4,250	\$ 5,250	\$ (1,000)	\$ 3,245

**Total Gastos Obras Públicas**

		\$ 8,238,228	\$ 8,613,016	\$ (374,788)	\$ 6,776,174
--	--	--------------	--------------	--------------	--------------

Estado Libre Asociado De Puerto Rico  
**Gobierno Municipal De Humacao**  
 Informe Comparativo De Presupuestos - Gastos del Fondo General  
 Para Los Años Financieros 2017-18 vs 2016-17

Número de Cuenta	Presupuesto 2017/18	Presupuesto 2016/17	Aumento (Disminución)	Anual 30/06/2017
------------------	---------------------	---------------------	-----------------------	------------------

**Departamento de Salud**

<b>Administración</b>				
I-05-01-91.00 Personal	\$ 829,152	\$ 887,022	\$ (57,870)	\$ 635,885
I-05-01-91.01 Sueldo Empleados Regulares	477,516	505,116	(27,600)	440,553
I-05-01-91.05 Sueldo Empleados Transitorios	160,152	116,784	43,368	77,317
I-05-01-91.06 Sueldo Empleados Irregulares	156	156	0	131
I-05-01-91.10 Seguro Choferil	139,091	137,709	1,382	98,721
I-05-01-91.11 Sistema de Retiro	116,939	125,407	(8,468)	97,228
I-05-01-91.31 Seguro Social Federal	144,000	153,600	(9,600)	107,430
I-05-01-91.41 Plan Médico	18,000	44,800	(26,800)	42,350
I-05-01-91.70 Bono de Verano	43,800	85,600	(41,800)	83,181
I-05-01-91.71 Bono de Navidad				
	<b>\$ 1,928,806</b>	<b>\$ 2,056,194</b>	<b>\$ (127,388)</b>	<b>\$ 1,582,796</b>

<b>Gastos Generales</b>				
I-05-04-92.11 Drogas Medicinas y Otros Sum.	\$ 140,000	\$ 140,000	\$ -	\$ 120,561
I-05-04-92.15 Materiales de Mantenimiento	6,300	6,300	0	0
I-05-04-92.23 Compra de Uniforme	2,000	2,570	(570)	5,457
I-05-04-92.42 Materiales y Sum. De Operaciones	13,260	13,260	0	26,832
I-05-04-93.27 Compra de Equipo	6,000	12,980	(6,980)	7,551
I-05-04-94.11 Servicios Profesionales	945,763	1,304,651	(358,888)	1,277,723
I-05-04-94.61 Mantenimiento de Equipo	2,000	2,000	0	300
I-05-04-94.65 Gastos Misceláneos	16,000	18,000	(2,000)	14,342
I-05-04-94.84 Otras Actividades (Centro Serv. Mult.)	2,000	10,000	(8,000)	8,122
	<b>\$ 1,133,323</b>	<b>\$ 1,509,761</b>	<b>\$ (376,438)</b>	<b>\$ 1,460,888</b>
<b>Total Gastos Salud</b>	<b>\$ 3,062,129</b>	<b>\$ 3,565,955</b>	<b>\$ (503,826)</b>	<b>\$ 3,043,684</b>

Número de Cuenta	Descripción de Cuenta	Presupuesto 2016-17	Presupuesto 2017-18	Alm. (Distrito)	Ajuste
------------------	-----------------------	---------------------	---------------------	-----------------	--------

**Manejo de Emergencias**

**Administración**

1-06-01-91.00	Personal	\$	467,593	\$	468,712	\$	(1,119)	\$	395,845
1-06-01-91.01	Sueldo Empleados Regulares		444,096		476,496		(32,400)		369,711
1-06-01-91.05	Sueldo Empleados Transitorios		288,888		254,088		34,800		232,519
1-06-01-91.06	Sueldo Empleados Irregulares		734		671		63		576
1-06-01-91.10	Seguro Choferil		78,439		72,767		5,672		61,051
1-06-01-91.11	Sistema de Retiro		96,434		101,263		(4,829)		85,766
1-06-01-91.31	Seguro Social Federal		129,600		134,400		(4,800)		77,439
1-06-01-91.41	Plan Médico		16,200		39,200		(23,000)		39,200
1-06-01-91.70	Bono de Verano		43,800		85,200		(41,400)		84,000
1-06-01-91.71	Bono de Navidad								
		\$	1,565,784	\$	1,632,797	\$	(67,013)	\$	1,346,107

**Gastos Generales**

1-06-04-92.15	Materiales de Mantenimiento	\$	2,000	\$	2,000	\$	-	\$	1,910
1-06-04-92.23	Compra de Uniformes		1,000		2,000		(1,000)		1,121
1-06-04-92.42	Materiales y Sum. de Operaciones		5,000		5,000		0		2,391
1-06-04-93.27	Compra de Equipos		4,100		4,100		0		8,084
1-06-04-94.21	Gastos de Viajes		2,000		3,000		(1,000)		1,122
1-06-04-94.61	Mantenimiento de Equipos		5,000		5,000		0		3,846
1-06-04-94.65	Gastos Misceláneos		5,000		5,000		0		2,850
		\$	24,100	\$	26,100	\$	(2,000)	\$	21,324

**Confinamiento**

1-06-33-94.11	Servicios Profesionales	\$	30,000	\$	30,000	\$	-	\$	10,720
---------------	-------------------------	----	--------	----	--------	----	---	----	--------

**Total Gastos Manejo de Emergencias**

		\$	1,619,884	\$	1,688,897	\$	(69,013)	\$	1,378,151
--	--	----	-----------	----	-----------	----	----------	----	-----------

Estado Libre Asociado De Puerto Rico  
**Gobierno Municipal De Humacao**  
 Informe Comparativo De Presupuesto - Gastos del Fondo General  
 Para Los Años Fiscales 2017-18 vs 2016-17

Nombre de Cuenta	Presupuesto 2016	Presupuesto 2016-17	Almuerzo (Distinguido)	Actual 2016-17
------------------	------------------	---------------------	------------------------	----------------

**Policia Municipal**

<b>Administración</b>				
1-07-01-91.00 Personal	\$ 1,460,875	\$ 1,539,417	\$ (78,542)	\$ 1,154,358
1-07-01-91.01 Sueldo Empleados Regulares	159,408	159,324	84	133,376
1-07-01-91.05 Sueldo Empleados Transitorios	14,364	28,776	(14,412)	11,142
1-07-01-91.06 Sueldo Empleados Irregulares	1,061	1,061	0	803
1-07-01-91.10 Seguro Clifoferil	245,061	238,993	6,068	177,825
1-07-01-91.11 Sistema de Retiro	130,811	144,892	(14,081)	110,925
1-07-01-91.31 Seguro Social Federal	199,200	208,800	(9,600)	115,477
1-07-01-91.41 Plan Médico	24,900	60,900	(36,000)	55,500
1-07-01-91.70 Bono de Verano	50,400	105,600	(55,200)	97,200
1-07-01-91.71 Bono de Navidad				
	\$ 2,286,080	\$ 2,487,763	\$ (201,683)	\$ 1,856,406

**Gastos Generales**

1-07-04-92.15 Materiales de Mantenimiento	\$ 4,000	\$ 4,000	\$ -	\$ 3,964
1-07-04-92.23 Compra de Uniformes	23,100	30,247	(7,147)	22,692
1-07-04-93.27 Compra de Equipos	5,000	120,829	(115,829)	0
1-07-04-94.11 Servicios Profesionales	25,000	59,800	(34,800)	35,551
1-07-04-94.51 Renta de Equipo y Vehículos	12,000	0	12,000	0
1-07-04-94.65 Gastos Misceláneos	10,000	15,000	(5,000)	8,895
	\$ 79,100	\$ 229,876	\$ (150,776)	\$ 71,102

**Total Gastos Policia Municipal**

	\$ 2,365,180	\$ 2,717,639	\$ (352,459)	\$ 1,927,508
--	--------------	--------------	--------------	--------------



Municipio (Cuenta)	Presupuesto 2017-18	Presupuesto 2016-17	Cambio (Diferencia)	Porcentaje
--------------------	---------------------	---------------------	---------------------	------------

**Recursos Humanos**

Administración	\$	1,185,182	\$	1,083,356	\$	101,826	\$	978,623
1-08-01-91.00 Personal								
1-08-01-91.01 Sueldo Empleados Regulares		502,440		528,396		(25,956)		410,347
1-08-01-91.05 Sueldo Empleados Transitorios		127,464		156,696		(29,232)		125,677
1-08-01-91.06 Sueldo Empleados Irregulares		50,000		50,000		0		36,435
1-08-01-91.07 Vacaciones Acum. Lic. Reg.		160,000		500,000		(340,000)		469,484
1-08-01-91.08 Vacaciones Acum. por Enfermedad		63		94		(31)		71
1-08-01-91.10 Seguro Choferil		198,814		168,190		30,624		208,466
1-08-01-91.11 Sistema de Retiro		161,988		191,361		(29,373)		182,684
1-08-01-91.31 Seguro Social Federal		218,400		213,600		4,800		151,605
1-08-01-91.41 Plan Médico		35,000		35,000		0		30,406
1-08-01-91.47 Seguro por Incapacidad (sinot)		28,800		64,400		(35,600)		59,151
1-08-01-91.70 Bono de Verano		65,400		118,600		(53,200)		117,673
1-08-01-91.71 Bono de Navidad		100,000		150,000		(50,000)		0
1-08-01-94.75 Reserva de Empl. Propuestas (Pareos)								
	\$	2,833,551	\$	3,259,693	\$	(426,142)	\$	2,770,622

**Gastos Generales**

1-08-04-93.01 Equipo de Oficina	\$	3,000	\$	3,000	\$	-	\$	1,673
1-08-04-94.01 Dietas y millaje		300		300		0		0
1-08-04-94.06 Adiestramientos		17,354		17,354		0		6,349
1-08-04-94.11 Servicios Profesionales		14,000		25,000		(11,000)		18,116
1-08-04-94.13 Pruebas de Dopaje		2,000		2,000		0		540
1-08-04-94.65 Gastos Misceláneos		3,000		3,000		0		2,195
	\$	39,654	\$	50,654	\$	(11,000)	\$	28,873

**Total Gastos Recursos Humanos**

	\$	2,873,205	\$	3,310,347	\$	(437,142)	\$	2,799,495
--	----	-----------	----	-----------	----	-----------	----	-----------

Número Cuenta	Descripción (Cuenta)	Presupuesto 2017-18	Presupuesto 2016-17	Aumento (Disminución)	Valor Substancial
---------------	----------------------	---------------------	---------------------	-----------------------	-------------------

**Recreación y Deportes**

<b>Administración</b>						
1-09-01-91.00	Personal	\$	765,565 \$	754,038 \$	11,527 \$	636,454
1-09-01-91.01	Sueldo Empleados Regulares		525,624	510,120	15,504	405,016
1-09-01-91.05	Sueldo Empleados Transitorios		218,412	228,660	(10,248)	204,942
1-09-01-91.06	Sueldo Empleados Irregulares		437	390	47	334
1-09-01-91.10	Seguro Choferil		128,423	117,063	11,360	98,353
1-09-01-91.11	Sistema de Retiro		121,727	127,014	(5,287)	107,890
1-09-01-91.31	Seguro Social Federal		192,000	189,600	2,400	121,833
1-09-01-91.41	Plan Médico		24,000	55,300	(31,300)	54,250
1-09-01-91.70	Bono de Verano		57,600	112,200	(54,600)	110,654
1-09-01-91.71	Bono de Navidad					
		\$	2,033,788 \$	2,094,385 \$	(60,597) \$	1,739,726

**Gastos Generales**

1-09-04-92.38	Materiales de Construcción	\$	28,375 \$	28,375 \$	- \$	19,011
1-09-04-92.42	Mat y Sum De Operaciones		30,245	30,245	0	47,027
1-09-04-93.27	Compra de Equipos		15,264	15,264	0	10,879
1-09-04-94.11	Servicios Profesionales		53,000	57,500	(4,500)	56,410
1-09-04-94.21	Gastos de Viaje		0	0	0	0
1-09-04-94.47	Donaciones		143,000	208,000	(65,000)	435,000
1-09-04-94.61	Mantenimiento de Equipos		21,788	21,788	0	9,254
1-09-04-94.64	Mantenimiento de Edificios		7,000	7,000	0	3,887
1-09-04-94.65	Gastos Misceláneos		0	0	0	0
1-09-04-94.84	Otras Actividades (Deportivas)		6,500	6,500	0	7,098
		\$	305,172 \$	374,672 \$	(69,500) \$	588,566
	<b>Total Gastos Recreación y Deportes</b>	\$	2,338,960 \$	2,469,057 \$	(130,097) \$	2,328,292

Estado Libre Asociado De Puerto Rico  
**Gobierno Municipal De Humacao**  
 Informe Comparativo De Presupuestos- Gastos del Fondo General  
 Para Los Años Fiscales 2017-18 vs 2016-17

Número de Cuenta	Presupuesto 2017-18	Presupuesto 2016-17	Variación (Pmib/ob)	Actual 2016/17
------------------	---------------------	---------------------	---------------------	----------------

**Comunicaciones**

<b>Administración</b>					
1-12-01-91.00 Personal	\$	155,426 \$	166,777 \$	(11,351) \$	142,011
1-12-01-91.01 Sueldos Empleados Regulares		17,028	17,028	0	14,321
1-12-01-91.05 Sueldos Empleados Transitorios		14,136	0	14,136	0
1-12-01-91.06 Sueldo Empleados Irregulares		78	78	0	65
1-12-01-91.10 Seguro Choferil		26,073	25,892	181	22,021
1-12-01-91.11 Sistema de Retiro		14,802	15,224	(422)	13,122
1-12-01-91.31 Seguro Social Federal		14,400	16,800	(2,400)	16,618
1-12-01-91.41 Plan Médico		2,100	5,600	(3,500)	5,600
1-12-01-91.70 Bono de Verano		4,800	9,600	(4,800)	9,600
1-12-01-91.71 Bono de Navidad					
	\$	248,843 \$	256,999 \$	(8,156) \$	223,358

**Gastos Generales**

1-12-04-92.42 Materiales y Suministros de Operación	\$	3,000 \$	3,000 \$	- \$	2,496
1-12-04-93.27 Compra de Equipos		1,123	1,800	(677)	487
1-12-04-94.11 Servicios Profesionales		28,800	39,000	(10,200)	37,400
1-12-04-94.15 Relaciones Públicas		2,500	5,000	(2,500)	5,195
1-12-04-94.21 Gastos de Viaje		0	0	0	0
1-12-04-94.44 Cuentas y Subcripciones		200	200	0	0
1-12-04-94.61 Mantenimiento de Equipos		200	200	0	102
1-12-04-94.65 Gastos Misceláneos		1,000	1,000	0	6,522
1-12-04-94.67 Publicaciones y Anuncios		30,000	30,000	0	24,549
1-12-04-94.69 Franqueo		0	0	0	0
1-12-04-94.82 Encendido de Navidad		30,000	90,000	(60,000)	114,299
1-12-04-94.84 Otras Actividades		40,000	54,500	(14,500)	76,858
	\$	136,823 \$	224,700 \$	(87,877) \$	268,008

**Total Gastos Comunicaciones**

	\$	385,666 \$	481,699 \$	(96,033) \$	491,366
--	----	------------	------------	-------------	---------

Estado Libre Asociado De Puerto Rico  
**Gobierno Municipal De Humacao**  
 Informe Comparativo De Presupuesto- Gastos del Fondo General  
 Para Los Años Finales 2017-18 vs 2016-17

Número de Cuenta	Disembolsada (Gasta)	Presupuesto 2017-18	Presupuesto 2016-17	Almuerzo (Pensión)	Activos (Capital)
------------------	----------------------	---------------------	---------------------	--------------------	-------------------

**Cultura y Turismo**

<b>Administración</b>									
1-14-01-91.00	Personal	\$	136,944	\$	119,845	\$	17,099	\$	101,502
1-14-01-91.01	Sueldos Empleados Regulares		104,029		85,896		18,133		69,131
1-14-01-91.05	Sueldos Empleados Transitorios		39,588		43,488		(3,900)		16,002
1-14-01-91.06	Sueldo Empleados Irregulares		47		31		16		33
1-14-01-91.10	Seguro Choferil		22,973		18,606		4,367		14,001
1-14-01-91.11	Sistema de Retiro		22,634		21,078		1,556		15,975
1-14-01-91.31	Seguro Social Federal		33,600		28,800		4,800		17,267
1-14-01-91.41	Plan Médico		4,500		9,100		(4,600)		6,650
1-14-01-91.70	Bono de Verano		10,800		17,200		(6,400)		15,190
1-14-01-91.71	Bono de Navidad								
		\$	375,115	\$	344,044	\$	31,071	\$	255,751

**Gastos Generales**

1-14-04-92.15	Materiales de Mantenimiento	\$	3,000	\$	2,500	\$	500	\$	692
1-14-04-92.42	Materiales y Suministros de Operación		1,800		1,800		0		176
1-14-04-93.27	Compra de Equipo		2,000		3,000		(1,000)		1,722
1-14-04-94.11	Servicios Profesionales		4,000		10,000		(6,000)		0
1-14-04-94.21	Gastos de Viaje		500		500		0		0
1-14-04-94.61	Mantenimiento de Equipos		500		500		0		0
1-14-04-94.65	Gastos Misceláneos		2,000		2,000		0		6,233
1-14-04-94.84	Otras Actividades		1,500		1,500		0		1,473
		\$	15,300	\$	21,800	\$	(6,500)	\$	10,296

**Banda Municipal**

1-14-09-92.23	Compra de Uniformes	\$	2,000	\$	2,000	\$	-	\$	1,200
1-14-09-92.42	Materiales y Suministros de Operación		2,000		2,000		0		364
1-14-09-93.27	Compra de Equipo		3,000		5,800		(2,800)		1,600
1-14-09-94.61	Mantenimiento de Equipos		1,000		0		1,000		0
1-14-09-94.63	Mantenimiento de Vehículos		2,600		1,600		1,000		438
1-14-09-94.65	Gastos Misceláneos		1,000		5,800		(4,800)		7,885
		\$	11,600	\$	17,200	\$	(5,600)	\$	11,487

Estado Libre Asociado De Puerto Rico  
**Gobierno Municipal De Humacao**  
 Informe Comparativo De Presupuestos - Gastos del Fondo General  
 Para Los Años Financieros 2017-18 vs 2016-17

Número de Cuenta	Descripción de Cuenta	Presupuesto 2017-18	Presupuesto 2016-17	Aumento (Disminución)	Asma 2016-17
<b>Promoción y Turismo - La Casona</b>					
1-14-47-92.42	Materiales y Suministros de Operación	\$ 1,000	\$ 1,800	\$ (800)	\$ 6,239
1-14-47-93.27	Compra de Equipo	3,000	4,000	(1,000)	1,846
1-14-47-94.11	Servicios Profesionales	3,000	8,000	(5,000)	0
1-14-47-94.65	Gastos Misceláneos	4,000	5,000	(1,000)	0
1-14-47-94.84	Otras Actividades	7,000	7,000	0	3,419
		<u>\$ 18,000</u>	<u>\$ 25,800</u>	<u>\$ (7,800)</u>	<u>\$ 11,504</u>
<b>Bellas Artes</b>					
1-14-54-92.42	Materiales y Suministros de Operación	\$ 500	\$ 1,000	\$ (500)	\$ -
1-14-54-93.27	Compra de Equipo	500	1,000	(500)	0
1-14-54-94.65	Gastos Misceláneos	500	1,000	(500)	0
		<u>\$ 1,500</u>	<u>\$ 3,000</u>	<u>\$ (1,500)</u>	<u>\$ -</u>
<b>Totals Gastos Cultura y Turismo</b>					
		<u>\$ 421,515</u>	<u>\$ 411,844</u>	<u>\$ 9,671</u>	<u>\$ 289,038</u>



Municipio	Presupuesto 2017	Presupuesto 2016	Almuerzo (Desayuno)	Agua
Caguas				

**Asuntos al Ciudadano**

**Administración**

1-16-01-91.00 Personal	\$ 909,661	\$ 897,679	\$ 11,982	\$ 785,192
1-16-01-91.01 Sueldo Empleados Regulares	777,312	880,524	(103,212)	618,900
1-16-01-91.05 Sueldo Empleados Transitorios	260,304	272,244	(11,940)	270,027
1-16-01-91.06 Sueldo Empleados Irregulares	312	296	16	266
1-16-01-91.10 Seguro Choferil	149,969	139,364	10,605	117,982
1-16-01-91.11 Sistema de Retiro	156,862	171,960	(15,098)	141,777
1-16-01-91.31 Seguro Social Federal	175,200	182,400	(7,200)	125,388
1-16-01-91.41 Plan Médico	29,400	71,400	(42,000)	59,150
1-16-01-91.70 Bono de Verano	73,800	126,000	(52,200)	121,319
1-16-01-91.71 Bono de Navidad				
	\$ 2,532,820	\$ 2,741,867	\$ (209,047)	\$ 2,240,001

**Asuntos de la Juventud**

1-16-12-94.11 Servicios Profesionales	\$ 10,000	\$ 10,000	\$ -	\$ 2,830
1-16-12-94.49 Becas	89,000	89,000	0	0
1-16-12-94.65 Gastos Misceláneos	1,800	1,800	0	638
1-16-12-94.80 Fiestas Patronales	0	100,000	(100,000)	104,999
1-16-12-94.84 Otras Actividades	8,000	8,000	0	3,765
	\$ 108,800	\$ 208,800	\$ (100,000)	\$ 112,232

**Centro de Envejecientes Mencina Fontáñez**

1-16-14-92.11 Drogas, Medicinas y Otros Sum. Médico.	\$ 250	\$ 250	\$ 0	\$ -
1-16-14-92.15 Materiales de Mantenimiento	1,800	1,800	0	1,678
1-16-14-92.21 Compra de Alimentos	82,000	82,500	(500)	55,951
1-16-14-92.23 Compra de Uniformes	1,500	1,500	0	150
1-16-14-92.42 Materiales y Suministros de Operación	5,000	5,000	0	4,428
1-16-14-93.27 Compra de Equipos	2,000	2,000	0	0
1-16-14-94.11 Servicios Profesionales	9,600	9,600	0	7,600
1-16-14-94.21 Gastos de Viajes	0	0	0	50
1-16-14-94.61 Mantenimiento de Equipo	800	800	0	340
1-16-14-94.65 Gastos Misceláneos	1,000	1,500	(500)	832
	\$ 103,950	\$ 104,950	\$ (1,000)	\$ 71,029

*Estado Libre Asociado De Puerto Rico*  
**Gobernadora Municipal De Humacao**  
 Informe Comparativo De Presupuestos - Gastos del Fondo General  
 Para Los Años Financieros 2017-18 vs 2016-17

Nombre de Cuenta	Descripción de la Cuenta	Presupuesto 2016-17	Resumen 2016-17	Aumento (Disminución)	Agua
Wilfredo Simonet					
16-15-92.01	Materiales de Oficina	\$ -	\$ 929	\$ (929)	\$ 564
16-15-92.11	Drogas, Medicinas y Otros Sum. Médicos	9,000	14,000	(5,000)	3,509
16-15-92.15	Materiales de Mantenimiento	9,000	9,000	0	8,874
16-15-92.21	Compra de Alimentos	79,630	80,000	(370)	70,796
16-15-92.23	Compra de Uniformes	6,200	6,200	0	5,248
16-15-92.42	Materiales y Suministros de Operación	15,000	15,000	0	11,968
16-15-93.27	Compra de Equipos	2,500	10,000	(7,500)	9,037
16-15-94.11	Servicios Profesionales	5,000	5,000	0	3,000
16-15-94.61	Mantenimiento de Equipo	2,700	2,700	0	2,235
16-15-94.65	Gastos Misceláneos	2,700	2,700	0	1,516
16-15-94.84	Otras Actividades	500	2,000	(1,500)	0
		\$ 132,230	\$ 147,529	\$ (15,299)	\$ 116,747
<b>Sumos de la Vejez</b>					
16-16-92.42	Materiales y Suministros de Operación	\$ 1,000	\$ 2,000	\$ (1,000)	\$ -
16-16-94.65	Gastos Misceláneos	1,050	1,050	0	0
16-16-94.84	Otras Actividades	10,000	10,000	0	4,001
		\$ 12,050	\$ 13,050	\$ (1,000)	\$ 4,001
<b>Sumos de las Personas con Impedimentos</b>					
16-17-92.01	Materiales de Oficina	\$ -	\$ -	\$ -	\$ -
16-17-93.27	Compra de Equipos	3,000	3,000	0	0
16-17-94.21	Gastos de Viaje	1,000	1,000	0	310
16-17-94.65	Gastos Misceláneos	2,000	2,000	0	334
16-17-94.75	Reservas (Pareos)	6,000	6,000	0	2,753
16-17-94.84	Otras Actividades	4,000	7,000	(3,000)	2,010
		\$ 16,000	\$ 19,000	\$ (3,000)	\$ 5,407
<b>Oficina de Servicios al Ciudadano</b>					
16-18-93.27	Compra de Equipos	\$ 3,000	\$ 4,930	\$ (1,930)	\$ -
16-18-94.65	Gastos Misceláneos	2,500	2,500	0	1,410
		\$ 5,500	\$ 7,430	\$ (1,930)	\$ 1,410

Estado Libre Asociado De Puerto Rico  
**Gobierno Municipal De Humacao**  
 Informe Comparativo De Presupuesto- Gastos del Fondo General  
 Para Los Años Finales 2017-18 vs 2016-17

Municipio Código	Descripción (a)	Presupuesto 2017-18	Presupuesto 2016-17	Aumento (Disminución)	Saldo Debitado
	<b>Asuntos de la Mujer</b>				
1-16-35-94.11	Servicios Profesionales	\$ 20,000	\$ 20,000	\$ -	\$ 15,833
1-16-35-94.65	Gastos Misceláneos	1,800	1,800	0	0
1-16-35-94.84	Otras Actividades	5,000	10,000	(5,000)	0
		<u>\$ 26,800</u>	<u>\$ 31,800</u>	<u>\$ (5,000)</u>	<u>\$ 15,833</u>
	<b>Total Gastos Asuntos del Ciudadano</b>	<u>\$ 2,938,150</u>	<u>\$ 3,274,426</u>	<u>\$ (336,276)</u>	<u>\$ 2,566,660</u>

Estado Libre Asociado De Puerto Rico  
**Gobierno Municipal De Humacao**  
 Informe Comparativo De Presupuesto- Gastos del Fondo General  
 Para Los Años Finales 2017-18 vs 2016-17

Número de Cuenta	Descripción de Cuenta	Presupuesto 2016	Presupuesto 2017	Presupuesto (Revisión)	Año Actual 2017
------------------	-----------------------	------------------	------------------	------------------------	-----------------

**Secretaría Municipal**

<b>Administración</b>									
1-19-01-91.00	Personal	\$	137,570	\$	155,761	\$	(18,191)	\$	114,064
1-19-01-91.01	Sueldo Empleados Regulares		46,404		11,316		35,088		23,889
1-19-01-91.05	Sueldo Empleados Transitorios		7,536		21,672		(14,136)		7,247
1-19-01-91.06	Sueldo Empleados Irregulares		23,077		24,182		(1,105)		17,708
1-19-01-91.11	Sistema de Retiro		15,316		15,709		(393)		12,203
1-19-01-91.31	Seguro Social Federal		21,600		19,200		2,400		12,387
1-19-01-91.41	Plan Médico		2,700		5,600		(2,900)		4,550
1-19-01-91.70	Bono de Verano		6,000		11,000		(5,000)		9,761
1-19-01-91.71	Bono de Navidad								
		\$	260,203	\$	264,440	\$	(4,237)	\$	201,809

**Gastos Generales**

1-19-04-92.15	Materiales de Mantenimiento	\$	500	\$	500	\$	-	\$	60
1-19-04-92.23	Gastos de Uniformes		-		1,300		(1,300)		138
1-19-04-92.42	Materiales y Suministros de Operación		1,200		1,200		0		180
1-19-04-93.27	Compra de Equipos		3,300		4,000		(700)		1,849
1-19-04-94.01	Dietas		1,500		1,500		0		0
1-19-04-94.11	Servicios Profesionales		3,000		5,000		(2,000)		0
1-19-04-94.21	Gastos de Viaje		1,500		1,500		0		0
1-19-04-94.61	Mantenimiento y Reparación de Equipos		1,000		1,000		0		18,760
1-19-04-94.65	Gastos Misceláneos		4,000		4,000		0		1,876
		\$	16,000	\$	20,000	\$	(4,000)	\$	22,863

**Total Gastos Secretaría Municipal**

		\$	276,203	\$	284,440	\$	(8,237)	\$	224,672
--	--	----	---------	----	---------	----	---------	----	---------



Estado Libre Asociado De Puerto Rico  
**Gobierno Municipal De Aguacaa**  
 Informe Comparativo De Presupuestos- Gastos del Fondo General  
 Para Los Años Fiscales 2017-18 vs 2016-17

Numero Cuenta	Descripción de Cuenta	Presupuesto 2017-18	Presupuesto 2016-17	Cambio (Disminución)	Total Disponible
---------------	-----------------------	---------------------	---------------------	----------------------	------------------

**Auditoría Interna**

<b>Administración</b>					
21-01-91.00	Personal	\$ 132,026	\$ 112,802	\$ 19,224	\$ 57,535
21-01-91.01	Sueldo Empleados Regulares	21,817	17,512	4,305	11,904
21-01-91.11	Sistema de Retiro	10,444	9,211	1,233	4,815
21-01-91.31	Seguro Social Federal	12,000	9,600	2,400	6,796
21-01-91.41	Plan Médico	1,500	2,800	(1,300)	2,100
21-01-91.70	Bono de Verano	3,000	4,800	(1,800)	3,600
21-01-91.71	Bono de Navidad				
		\$ 180,787	\$ 156,725	\$ 24,062	\$ 86,750

**Gastos Generales**

21-04-92.01	Material de Oficina	\$ 500	\$ 500	\$ -	\$ -
21-04-94.21	Gastos de Viajes	200	200	0	88
21-04-94.44	Cuotas y Suscripciones	500	500	0	405
		\$ 1,200	\$ 1,200	\$ -	\$ 493

**Total Gastos Auditoría Interna**

		\$ 181,987	\$ 157,925	\$ 24,062	\$ 87,243
--	--	------------	------------	-----------	-----------

VOLUMEN DE OBRAS	PRESUPUESTO 2016	PRESUPUESTO 2017	CAMBIO PRESUPUESTO
------------------	------------------	------------------	--------------------

**Planificación y Desarrollo**

<b>Administración</b>				
1-25-01-91.00 Personal	\$ 143,592	\$ 140,510	\$ 3,082	\$ 83,425
1-25-01-91.01 Sueldo Empleados Regulares	69,766	20,700	49,066	25,515
1-25-01-91.05 Sueldo Empleados Transitorios	16	16	0	8
1-25-01-91.10 Seguro Choferil	24,088	21,814	2,274	12,952
1-25-01-91.11 Sistema de Retiro	16,873	13,350	3,523	9,206
1-25-01-91.31 Seguro Social Federal	19,200	16,800	2,400	8,710
1-25-01-91.41 Plan Médico	2,400	4,900	(2,500)	4,200
1-25-01-91.70 Bono de Verano	4,800	8,400	(3,600)	7,200
1-25-01-91.71 Bono de Navidad				
	<b>\$ 280,735</b>	<b>\$ 226,490</b>	<b>\$ 54,245</b>	<b>\$ 151,216</b>

**Gastos Generales**

1-25-04-92.42 Materiales y Suministros de Operación	\$ 1,000	\$ 1,000	\$ -	\$ 186
1-25-04-93.27 Compra de Equipos	2,000	10,000	(8,000)	1,123
1-25-04-94.01 Dietas	1,000	1,500	(500)	0
1-25-04-94.11 Servicios Profesionales	48,000	45,000	3,000	9,950
1-25-04-94.21 Gastos de Viaje	1,000	1,000	0	0
1-25-04-94.44 Cuotas y Subscripciones	750	750	0	0
1-25-04-94.61 Mantenimiento y Reparación de Equipos	1,800	1,800	0	0
1-25-04-94.65 Gastos Misceláneos	2,500	3,500	(1,000)	1,699
1-25-04-94.75 Reserva de Puros (FTA)	35,000	35,000	0	13,797
1-25-04-94.84 Otras Actividades	5,000	15,000	(10,000)	0
	<b>\$ 98,050</b>	<b>\$ 114,550</b>	<b>\$ (16,500)</b>	<b>\$ 26,755</b>

**Total Gastos Planificación y Desarrollo**

	<b>\$ 378,785</b>	<b>\$ 341,040</b>	<b>\$ 37,745</b>	<b>\$ 177,971</b>
--	-------------------	-------------------	------------------	-------------------

Administración	Presupuesto 2017-18	Presupuesto 2016-17	Adyuntamiento (Disminución)	Actual (Aprobado)
----------------	---------------------	---------------------	-----------------------------	-------------------

**Oficina de Permisos**

Administración				
1-40-01-91.00 Personal	\$ 256,660	\$ 274,969	\$ (18,309)	\$ 225,929
1-40-01-91.01 Sueldo Empleados Regulares	122,136	122,136	0	101,907
1-40-01-91.05 Sueldo Empleados Transitorios	0	7,536	(7,536)	0
1-40-01-91.06 Sueldo Empleados Irregulares	94	109	(15)	76
1-40-01-91.10 Seguro Choferil	43,054	42,689	365	35,059
1-40-01-91.11 Sistema de Retiro	30,010	33,373	(3,363)	27,405
1-40-01-91.31 Seguro Social Federal	36,000	38,400	(2,400)	29,881
1-40-01-91.41 Plan Médico	4,500	11,200	(6,700)	11,200
1-40-01-91.70 Bono de Verano	9,000	19,800	(10,800)	19,200
1-40-01-91.71 Bono de Navidad				
	\$ 501,454	\$ 550,212	\$ (48,758)	\$ 450,657

**Gastos Generales**

1-40-22-92.01 Material de Oficina	\$ 1,300	\$ 1,300	\$ -	\$ 665
1-40-22-93.27 Compra de Equipo	4,600	5,600	(1,000)	47
1-40-22-94.11 Servicios Profesionales	10,000	30,000	(20,000)	6,400
1-40-22-94.21 Gastos de Viaje	300	300	0	0
1-40-22-94.44 Cuotas y Subscripciones	1,050	1,050	0	775
1-40-22-94.61 Mantenimiento y Reparación de Equipos	900	900	0	0
1-40-22-94.65 Gastos Misceláneos	900	900	0	100
	\$ 19,050	\$ 40,050	\$ (21,000)	\$ 7,987

**Total Gastos oficina de Permisos**

	\$ 520,504	\$ 590,262	\$ (69,758)	\$ 458,644
--	------------	------------	-------------	------------

Estado Libre Asociado De Puerto Rico  
**Gobierno Municipal De Humacao**

Informe Comparativo De Presupuestos - Gastos del Fondo General  
 Para Los Años Fiscales 2017-18 vs 2016-17

Número de Cuenta	Descripción de Cuenta	Presupuesto 2017-18	Presupuesto 2016-17	Aumento (Disminución)	% del 2017
------------------	-----------------------	---------------------	---------------------	-----------------------	------------

**Conservación de Edificios y Estructuras Municipales**

Administración					
47-01-91.00	Personal	\$ 220,012	\$ 220,011	\$ 1	\$ 182,282
47-01-91.01	Sueldo Empleados Regulares	101,916	92,064	9,852	76,453
47-01-91.05	Sueldo Empleados Transitorios	62,220	113,664	(51,444)	76,509
47-01-91.06	Sueldo Empleados Irregulares	125	125	0	72
47-01-91.10	Seguro Choferil	36,907	34,156	2,751	28,177
47-01-91.11	Sistema de Retiro	30,925	35,354	(4,429)	28,275
47-01-91.31	Seguro Social Federal	45,600	43,200	2,400	29,594
47-01-91.41	Plan Médico	5,700	12,600	(6,900)	10,500
47-01-91.70	Bono de Verano	14,400	23,800	(9,400)	24,185
47-01-91.71	Bono de Navidad				
		\$ 517,805	\$ 574,974	\$ (57,169)	\$ 456,047

**Gastos de Materiales y Suministros:**

47-04-92.15	Material de Mantenimiento	\$ 18,000	\$ 18,000	\$ -	\$ 11,276
47-04-92.23	Compra de Uniformes	2,000	5,000	(3,000)	4,987
47-04-93.27	Compra de Equipo	18,000	18,000	0	2,737
47-04-94.11	Servicios Profesionales	150,000	150,000	0	94,024
47-04-94.51	Renta de Equipo y Vehículos	1,800	1,800	0	0
47-04-94.61	Mantenimiento de Equipos	35,000	35,000	0	19,987
47-04-94.62	Reparación y Mant. de Estructuras	200,000	200,000	0	177,802
47-04-94.64	Mantenimiento de Edificios	1,800	1,800	0	0
47-04-94.65	Gastos Misceláneos	2,500	4,500	(2,000)	1,409
		\$ 429,100	\$ 434,100	\$ (5,000)	\$ 312,222

**Total Gastos Cons. de Edificios y Estructuras Mun.**

		\$ 946,905	\$ 1,009,074	\$ (62,169)	\$ 768,269
--	--	------------	--------------	-------------	------------

Estado Libre Asociado De Puerto Rico  
**Gobierno Municipal De Humacao**  
 Informe Comparativo De Presupuesto - Gastos del Fondo General  
 Para Los Años Finales 2017-18 vs 2016-17

Número de Cuenta	Descripción de Cuenta	Presupuesto 2017-18	Presupuesto 2016-17	Autos (Disminución)	Año de Inicialización
------------------	-----------------------	---------------------	---------------------	---------------------	-----------------------

<b>Total de Gastos</b>		\$ 39,347,479	\$ 44,509,540	\$ (5,162,061)	
<b>Total de Ingresos</b>		\$ 39,347,479	\$ 44,509,540	\$ (5,162,061)	
<b>Diferencia</b>		\$ -	\$ -	\$ -	



Código	Descripción de Cuenta	Presupuesto 2017-18	Presupuesto 2016-17	Variación (Disminución)	Actual 2017-18
--------	-----------------------	---------------------	---------------------	-------------------------	----------------

### Resumen Por Concepto de Gastos

	\$	10,712,290	\$	10,730,412	\$	(18,122)	\$	8,747,994
<b>Salarios y Compensaciones:</b>								
9101 Salarios Regulares		4,531,553		4,837,806		(286,453)		3,780,237
9105 Salarios Transitorios		1,622,340		1,684,308		(61,968)		1,451,046
9106 Salarios Irregulares		50,000		50,000		0		36,435
9107 Vacaciones Regulares		160,000		500,000		(340,000)		469,484
9108 Vacaciones Enfermedad								
<b>Otros Beneficios:</b>								
9110 Seguro Choferil		4,699		4,633		66		3,679
9111 Sistema de Retiro		1,784,588		1,665,884		118,704		1,397,979
9113 Aportación Sistema Retiro-Pensionados		591,933		704,125		(112,192)		480,231
9131 Seguro Social Federal		1,369,922		1,490,350		(120,428)		1,243,956
9141 Plan Médico		1,876,800		1,912,800		(36,000)		1,252,857
9145 Seguro Desempleo		96,900		96,900		0		48,592
9147 Seguro por Incapacidad SINOT		35,000		35,000		0		30,406
9151 Fondo Seguro del Estado		967,263		956,478		10,785		685,148
9170 Bono de Verano		245,100		585,200		(340,100)		541,451
9171 Bono Navidad		568,800		1,093,400		(524,600)		1,055,143
9174 Int. y Pen.de Deudas Serv.Pers.		0		0		0		0
<b>Gastos de Materiales y Suministros</b>								
9201 Materias de Oficina		71,800		74,229		(2,429)		30,232
9211 Drogas Medicinas y Otros Sum.		149,250		154,250		(5,000)		124,070
9215 Materiales de Mantenimiento		50,600		50,100		500		30,852
9221 Alimentos		161,630		162,500		(870)		126,747
9223 Compra de Uniformes		39,300		55,817		(16,517)		44,074
9225 Combustibles y Lubricantes		275,000		300,000		(25,000)		254,369
9228 Gasto AEE		1,769,171		3,463,888		(1,694,717)		2,886,573
9232 Gasto AAA		514,735		514,735		0		283,868
9235 Gastos PRTC		110,000		110,000		0		101,814
9238 Materiales de Construcción		28,375		28,375		0		19,011
9242 Materiales y Sum de Operación		89,305		91,905		(2,600)		112,358
<b>Gastos de Equipos:</b>								
9301 Equipo de Oficina		13,000		13,000		0		3,213
9302 Programa de Computadora		200,145		0		200,145		139,690
9327 Compra de Equipos		128,933		283,741		(154,808)		67,063

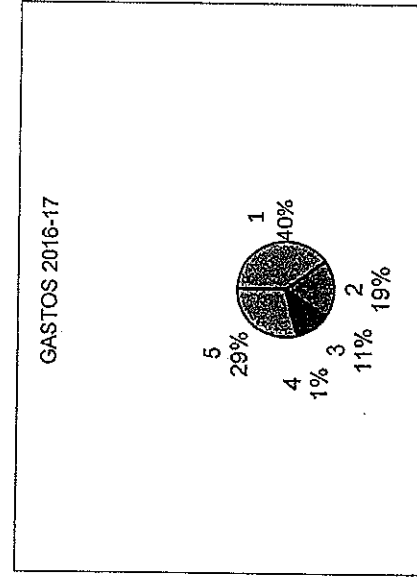
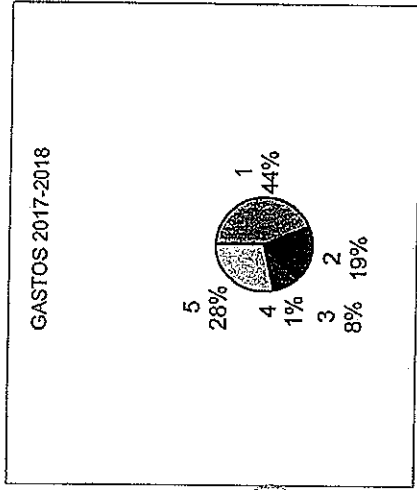
Estado Libre Asociado De Puerto Rico  
**Gobierno Municipal De Humacao**  
 Informe Comparativo De Presupuestos- Gastos del Fondo General  
 Para Los Años Finales 2017-18 vs 2016-17

Numero Cuenta	Descripción de Cuenta	Presupuesto 2017-18	Presupuesto 2016-17	Aumento (Disminución)	2016-17
Otros Gastos					
9401	Dietas	132,800	137,300	(4,500)	86,075
9406	Adiestramientos	19,354	19,354	0	9,034
9410	Gastos de Auditoria Sencilla	26,000	26,000	0	26,000
9411	Servicios Profesionales	1,651,031	2,237,504	(586,273)	1,910,262
9412	Servicios No Profesionales	57,600	96,900	(39,300)	51,650
9413	Pruebas de Dopeje	2,000	2,000	0	540
9415	Relaciones Públicas	27,500	30,000	(2,500)	21,310
9421	Gastos de Viajes	13,500	14,500	(1,000)	17,342
9425	Servicios Legales	166,000	245,000	(79,000)	190,875
9436	Gastos Excavacion y Demolicion	10,000	10,000	0	10,000
9442	Seguros	1,145,433	1,146,433	(1,000)	864,214
9443	Gastos de Salud	1,153,389	1,715,105	(561,716)	1,429,255
9444	Cuotas y Suscripciones	33,680	33,680	0	25,922
9447	Donaciones	261,000	377,000	(116,000)	557,090
9449	Becas	89,000	89,000	0	0
9450	Renta de Edificios	200,000	200,000	0	147,453
9451	Renta de Equipos y Vehiculos	96,800	118,800	(22,000)	59,924
9460	Intereses Cuentas Vencidas	40,188	40,931	(743)	34,099
9461	Mantenimiento de Equipos	275,038	350,488	(75,450)	255,889
9462	Reparación y Mant Estructuras	263,700	263,700	0	209,240
9463	Mantenimiento de Vehiculos	148,100	147,100	1,000	124,979
9464	Mantenimiento de Edificios	8,800	8,800	0	3,887
9465	Gastos Miscelaneos	133,450	154,250	(20,800)	101,194
9467	Publicaciones y Anuncios	46,500	51,500	(5,000)	27,955
9469	Franqueo	22,046	22,046	0	10,000
9470	Pago Sentencias-Reclamaciones	50,000	44,000	6,000	94,000
9471	Reclamaciones Años Anteriores	6,000	6,000	0	7,467
9473	Disp. Desperdicios Sólidos	4,063,620	4,013,988	49,632	3,007,389
9475	Reserva	141,000	191,000	(50,000)	2,753
9477	Aportación al CRIM	615,131	569,146	45,985	474,288
9478	Liquidacion Deuda CRIM	86,587	175,879	(89,292)	146,565
9480	Fiestas Patronales	0	100,000	(100,000)	104,999
9482	Encendido de Navidad	30,000	90,000	(60,000)	114,299
9484	Otras Festividades o Actividades	94,000	132,500	(38,500)	109,524
9901	Transacciones que Salen	0	0	0	0
		\$ 39,347,479	\$ 44,509,540	\$ (5,162,061)	\$ 35,684,045
		0	0	0	0

Número de Cuenta	Disponibilidad General	Presupuesto 2017-18	Presupuesto 2016-17	Aumento (Disminución)	Año Fiscal 2017
------------------	------------------------	---------------------	---------------------	-----------------------	-----------------

**Resumen de las Categorías**

1-Salarios y Compensaciones:		\$ 17,095,983	\$ 17,802,526	\$ (706,543)	\$ 14,485,196
2-Otros Beneficios		7,541,005	8,544,770	(1,003,765)	6,739,442
3-Gastos de Materiales y Suministros		3,259,166	5,005,799	(1,746,633)	4,013,968
4-Gastos de Equipos		342,078	296,741	45,337	209,966
5-Otros Gastos		11,109,247	12,859,704	(1,750,457)	10,235,473
		<b>\$ 39,347,479</b>	<b>\$ 44,509,540</b>	<b>\$ (5,162,061)</b>	<b>\$ 35,684,045</b>



*Estado Libre Asociado De Puerto Rico*  
**Gobierno Municipal De Humacao**  
 Informe Comparativo De Presupuestos - Gastos del Fondo General  
 Para Los Años Fiscales 2017-18 vs 2016-17

Municipio Categoría	Fondo de Inversión Gratuita	Presupuesto 2017-18	Presupuesto 2016-17	Aumento (Disminución)	Año 2017-18
------------------------	--------------------------------	------------------------	------------------------	--------------------------	----------------

**Resumen por Departamentos**

1	Legislatura Municipal	\$ 588,651	\$ 618,537	(29,886)	
2	Oficina del Alcalde	2,915,809	3,282,950	(367,141)	
3	Finanzas	9,295,718	11,692,432	(2,396,714)	
4	Obras Públicas	8,238,228	8,613,016	(374,788)	
5	Departamento de Salud	3,062,129	3,565,955	(503,826)	
6	Manejo de Emergencias	1,619,884	1,688,897	(69,013)	
7	Policía Municipal	2,365,180	2,717,639	(352,459)	
8	Recursos Humanos	2,873,205	3,310,347	(437,142)	
9	Recreación y Deportes	2,338,960	2,469,057	(130,097)	
12	Comunicaciones	385,666	481,699	(96,033)	
14	Cultura y Turismo	421,515	411,844	9,671	
16	Asuntos del Ciudadano	2,938,150	3,274,426	(336,276)	
19	Secretaría Municipal	276,203	284,440	(8,237)	
21	Auditoría Interna	181,987	157,925	24,062	
25	Planificación y Desarrollo	378,785	341,040	37,745	
40	Oficina de Permiso	520,504	590,262	(69,758)	
47	Conservación de Edificios Municipales	946,905	1,009,074	(62,169)	
		\$ 39,347,479	\$ 44,509,540	\$ (5,162,061)	

*SECCIÓN 3*

*Estado Libre Asociado De Puerto Rico*  
**Gobierno Municipal De Humacao**  
*Informe De Presupuestos- Ingresos y Gastos- Fondo de Retención*  
*Para El Año Fiscal 2017-18*

Presupuesto	Presupuesto	Presupuesto	Presupuesto
2017	2017	2017	2017
2018	2018	2018	2018

<i>Contribución Sobre la Propiedad</i>	\$	4,477,775	\$	4,855,170	\$	(377,395)
10-03-04-82.31 <i>Contribución Propiedad</i>	\$	4,477,775	\$	4,855,170	\$	(377,395)
<i>Otros Desembolsos</i>						
10-03-04-94.55 <i>Intereses de Préstamos</i>	\$	1,832,775	\$	2,369,170	\$	536,395
10-03-04-94.57 <i>Amortización de Principal</i>		2,645,000		2,486,000		(159,000)
10-03-04-94.75 <i>Reserva</i>	\$	4,477,775	\$	4,855,170	\$	377,395

*SECCIÓN 4*



**Aportaciones Federales**

<b>Head Start</b>	\$	
Head Start Program Administration		2,606,893
Early Head Start Program Acuden		232,617
Head Start Concesionario Program		958,722
Early Head Start		491,089
Head Start Concesionario Food Program		135,200
PACNA Head Start y Early Head Start		943,000
<b>Homeland Security 2016</b>		261,119
<b>Homeland Security 2015</b>		183,859
<b>Shelter Plus Care 2010</b>		83,890
<b>Sección 8- Vouchers, Existing y HOPWA</b>		1,832,516
<b>Departamento de la Familia ESG (Emergency Solution Grant)</b>		30,188
<b>Child Care</b>		
Child Care Food Program		30,000
Child Care ACUDEN		196,822
<b>OFICINA DE ADMINISTRACION DE LAS PROCURADORIAS</b>		112,604
Centro de Empejecientes Mencita Fontáñez		197,998
<b>PROPUESTAS FTA</b>		
<b>APORTACIONES ESTATALES</b>		
<b>Departamento del Trabajo y Recursos Humanos (Ley 52)</b>		100,000

\$ 8,396,517

**Estado Libre Asociado De Puerto Rico**  
**Gobierno Municipal De Humacao**  
**Proyecto de Presupuesto Consolidado**  
 Para el Año Fiscal 2016-17

**Fuentes de Fondos:**

- 1- Impuestos Locales
- 2- Contribución Sobre la Propiedad
- 3- Licencias y Permisos
- 4- Ingresos Intergubernamentales
- 5- Ingresos Por Servicios
- 6- Multas y Confiscaciones
- 7- Otros Ingresos



Fondo General	Fondo Especial	Fondo de Retención Deuda	Fondo de Capital
\$ 23,535,392		\$4,477,775	\$ 23,535,392
0			(4,477,775)
786,751			786,751
1,259,499	859,051,676		965,601,676
1,349,850			(1,349,850)
85,000			(85,000)
12,331,007			12,331,007
\$ 39,347,479	\$ 859,051,676	\$ 4,477,775	\$ 902,947,930
588,651			588,651
2,915,809			2,915,809
9,295,718		4,477,775	13,773,593
8,238,228			8,238,228
3,062,129			3,062,129
1,619,884			1,619,884
2,365,180			2,365,180
2,873,205			2,873,205
2,338,960			2,338,960
385,666			385,666
421,515			421,515
2,938,150			2,938,150
276,203			276,203
181,987			181,987
378,785			378,785
520,504			520,504
946,905	5,336,830		6,283,735
\$ 39,347,479	\$ 859,051,676	\$ 4,477,775	\$ 902,947,930

**Usos de Fondos:**

- 1-Legislatura Municipal
- 2-Oficina del Alcalde
- 3-Finanzas
- 4-Obras Públicas
- 5-Emergencias Médicas
- 6-Manejo de Emergencias
- 7-Policía Municipal
- 8-Recursos Humanos
- 9-Recreación y Deportes
- 12-Comunicaciones
- 14-Cultura y turismo
- 16-Asuntos del Ciudadano
- 19-Secretaría Municipal
- 21-Auditoría Interna
- 25-Planificación y Desarrollo
- 40-Oficina de Permiso
- 47-Conservación de Edificios Municipales

Prog. Federates, Rec. Humanos y Planificación y Des.

*Estado Libre Asociado De Puerto Rico*  
**Gobierno Municipal De Humacao**  
*Proyecto de Presupuesto Consolidado*  
 Para el Año Fiscal 2016-17



*SECCIÓN 5*



**Aportaciones Federales**

**Head Start**

	\$	
Head Start Program Administration		2,606,893
Early Head Start Program Acuden		232,617
Head Start Concesionario Program		958,722
Early Head Start		491,089
Head Start Concesionario Food Program		135,200
PACNA Head Start y Early Head Start		943,000

**Homeland Security 2016**

261,119

**Homeland Security 2015**

183,859

**Shelter Plus Care 2010**

83,890

**Sección 8- Vouchers, Existing y HOPWA**

1,832,516

**Departamento de la Familia ESG (Emergency Solution Grant)**

30,188

**Child Care**

Child Care Food Program	30,000
Child Care ACUDEN	196,822

**OFICINA DE ADMINISTRACION DE LAS PROCURADORIAS**

Centro de Envejecientes Mencita Fontáñez

112,604

197,998

**PROPUESTAS FTA**

**CDBG**

Proyectos	501,355
Servicio Público	118,158
Administración	154,878

**APORTACIONES ESTATALES**

100,000

**Departamento del Trabajo y Recursos Humanos (Ley 52)**

\$ 9,170,908

*SECCIÓN 6*





MUNICIPIO AUTONOMO DE HUMACAO  
 Proyecto de Presupuesto  
 Relacion de Puestos, Sueldos y Beneficios Por Departamento  
 Año Fiscal 2017-2018

DEPARTAMENTO 02:  
 PROGRAMA 01:

OFICINA DEL ALCALDE  
 ADMINISTRACION

C	ALCALDE	8,000.00	96,000.00	16,104.00	7,344.00	-	2,400.00	-	-	121,848.00
C	ADMINISTRADOR MUNICIPAL	5,000.00	60,000.00	10,065.00	4,658.85	300.00	2,400.00	600.00	15.60	78,039.45
C	AYUDANTE ESPECIAL	4,150.00	49,800.00	8,353.95	3,878.55	300.00	2,400.00	600.00	15.60	65,348.10
C	AYUDANTE ESPECIAL	4,300.00	51,600.00	8,655.90	4,016.25	300.00	2,400.00	600.00	-	67,572.15
C	DIRECTORA DE CHILD CARE	2,861.00	34,332.00	5,759.19	2,695.25	300.00	2,400.00	600.00	-	46,086.44
R	AYUDANTE ESPECIAL	2,095.00	25,140.00	4,217.24	1,992.06	300.00	2,400.00	600.00	-	34,649.30
R	TECNICO EN SISTEMA DE OFICINA II	2,247.00	26,964.00	4,523.21	2,131.60	300.00	2,400.00	600.00	-	36,918.81
C	CHOFER DEL ALCALDE	1,800.00	21,600.00	3,623.40	1,721.25	300.00	2,400.00	600.00	15.60	30,260.25
R	OFICINISTA II	1,247.00	14,964.00	2,510.21	1,213.60	300.00	2,400.00	600.00	-	21,987.81
C	CHOFER DEL ALCALDE	1,800.00	21,600.00	3,623.40	1,721.25	300.00	2,400.00	600.00	15.60	30,260.25
R	CONSERJE	1,315.00	15,780.00	2,647.10	1,276.02	300.00	2,400.00	600.00	-	23,003.12
R	INSPECTOR DE PROYECTOS	2,192.00	26,304.00	4,412.50	2,081.11	300.00	2,400.00	600.00	15.60	36,113.20
R	RECEPCIONISTA/TELEFONISTA	1,541.00	18,492.00	3,102.03	1,483.49	300.00	2,400.00	600.00	-	26,377.52
R	Oficinista	1.00	1.00	-	-	-	-	-	-	1.00
R	TECNICA EN SISTEMAS DE OFICINA II	2,155.00	25,860.00	4,338.02	2,047.14	300.00	2,400.00	600.00	-	35,545.16
R	CONDUCTOR VEHICULO LIVIANO	1.00	1.00	-	-	-	-	-	-	1.00
R	AUXILIAR ADMINISTRATIVO II	1,678.00	20,136.00	3,377.81	1,609.25	300.00	2,400.00	600.00	15.60	28,438.67
R	AUXILIAR ADMINISTRATIVO I	1,533.00	18,396.00	3,085.93	1,476.14	300.00	2,400.00	600.00	15.60	26,273.67
R	OFICINISTA	1,410.00	16,920.00	2,838.33	1,363.23	300.00	2,400.00	600.00	-	24,421.56
R	OFICINISTA	1,611.00	19,332.00	3,242.94	1,547.75	300.00	2,400.00	600.00	-	27,422.69
R	OFICINISTA II	1,607.00	19,284.00	3,234.89	1,544.08	300.00	2,400.00	600.00	-	27,362.97
R	OPER. DE MAQUINA DUPLICADORA	1,343.00	16,116.00	2,703.46	1,301.72	300.00	2,400.00	600.00	-	23,421.18
R	AUXILIAR ADMINISTRATIVO II	1,543.00	18,516.00	3,106.06	1,485.32	300.00	2,400.00	600.00	-	26,407.38
R	AUXILIAR EN SISTEMAS DE OFICINA I	1,248.00	14,976.00	2,512.22	1,214.51	300.00	2,400.00	600.00	-	22,002.74
R	TRABAJADOR SOCIAL	2,008.00	24,096.00	4,042.10	1,912.19	300.00	2,400.00	600.00	-	33,350.30
R	OFICIAL ADMINISTRATIVO I	1,821.00	21,852.00	3,665.67	1,740.53	300.00	2,400.00	600.00	15.60	30,573.80
C	AYUDANTE ESPECIAL	1.00	1.00	-	-	-	-	-	-	1.00
R	(Eva Canals)	1.00	1.00	-	-	-	-	-	-	1.00
	<b>SUBTOTAL REGULARES</b>	<b>56,509.00</b>	<b>678,064.00</b>	<b>113,744.57</b>	<b>53,455.14</b>	<b>6,900.00</b>	<b>57,600.00</b>	<b>13,800.00</b>	<b>124.80</b>	<b>923,688.51</b>

DEPARTAMENTO 02:  
 PROGRAMA 15:


PROGRAMAS FEDERALES MUNICIPAL

C	DIRECTORA DE PROGRAMAS FEDERALES	3,900.00	46,800.00	7,265.70	3,649.05	300.00	2,400.00	600.00	-	61,014.75
R	COORDINADOR DE VIVIENDA	2,419.00	29,028.00	4,506.60	2,289.49	300.00	2,400.00	600.00	-	39,124.09
R	AUXILIAR DE CONTABILIDAD	1,752.00	21,024.00	3,263.98	1,677.19	300.00	2,400.00	600.00	-	29,265.16
R	SUPERVISOR DE BRIGADA	1,570.00	18,840.00	2,924.91	1,510.11	300.00	2,400.00	600.00	15.60	26,590.62
R	AUXILIAR DE CONTABILIDAD	1,361.00	16,332.00	2,535.54	1,318.25	300.00	2,400.00	600.00	-	23,485.79
R	OFICINISTA I	1,416.00	16,992.00	2,638.01	1,368.74	300.00	2,400.00	600.00	-	24,298.75
R	ASISTENTE ADMINISTRATIVO	2,006.00	24,072.00	3,737.18	1,910.36	300.00	2,400.00	600.00	15.60	33,035.14
	<b>SUBTOTAL REGULARES</b>	<b>14,424.00</b>	<b>173,088.00</b>	<b>26,871.91</b>	<b>13,723.18</b>	<b>2,100.00</b>	<b>16,800.00</b>	<b>4,200.00</b>	<b>31.20</b>	<b>236,814.29</b>

MUNICIPIO AUTONOMO DE HUMACAO  
 Proyecto de Presupuesto  
 Relacion de Puestos, Sueldos y Beneficios Por Departamento  
 Año Fiscal 2017-2018

DEPARTAMENTO 02:  
 PROGRAMA 01:

OFICINA DEL ALCALDE  
 ADMINISTRACION



DEPARTAMENTO 02:  
 PROGRAMA 58:

OFICINA DEL ALCALDE  
 HOMELAND SECURITY

C	AYUDANTE ESPECIAL	1.00	1.00								1.00
R	AUX. SIST. OFICINA	1,500.00	18,000.00	2,794.50	1,445.85	300.00	2,400.00	600.00	-	-	25,540.35
R	TECNICO EN SISTEMA DE OFICINA II	1,981.00	23,772.00	3,690.60	1,887.41	300.00	2,400.00	600.00	-	-	32,650.01
R	COORDINADOR ADMINISTRATIVO	1.00	1.00								1.00
R	COORDINADOR ADMINISTRATIVO	3,483.00	41,774.00	6,485.10	3,333.26	600.00	4,800.00	1,200.00	-	-	58,192.36
	<b>SUBTOTAL REGULARES</b>										
T	OFICINISTA	1,352.00	16,224.00	-	1,309.99	300.00	2,400.00	600.00	-	-	20,833.99
T	LIDER RECREATIVO	1,178.00	14,136.00	-	1,150.25	300.00	2,400.00	600.00	15.60	-	18,601.85
T	INSPECTOR DE VIVIENDA	1,469.00	17,628.00	-	1,417.39	300.00	2,400.00	600.00	15.60	-	22,360.99
T	AUXILIAR ADMINISTRATIVO I	1,500.00	18,000.00	-	1,445.85	300.00	2,400.00	600.00	-	-	18,586.25
T	RECEPCIONISTA/TELEFONISTA	1,178.00	14,136.00	-	1,150.25	300.00	2,400.00	600.00	-	-	28,881.90
T	OFICIAL ADMINISTRATIVO	2,000.00	24,000.00	-	1,881.90	1,500.00	2,400.00	600.00	46.80	-	132,026.44
	<b>SUBTOTAL TRANSITORIOS</b>	8,677.00	104,124.00	-	8,355.64	1,500.00	14,400.00	3,600.00	46.80	-	

DEPARTAMENTO 02:  
 PROGRAMA 24:

OFICINA DEL ALCALDE  
 DIVISION LEGAL

C	DIRECTORA DE ASUNTOS LEGALES	4,316.00	51,792.00	8,040.71	4,030.94	300.00	2,400.00	600.00	-	-	67,163.65
R	ABOGADA	1.00	1.00								1.00
R	COORDINADORA ADMINISTRATIVA	3,000.00	36,000.00	5,589.00	2,822.85	300.00	2,400.00	600.00	-	-	47,711.85
R	TECNICA EN SISTEMAS DE OFICINA I	1,828.00	21,936.00	3,405.56	1,746.95	300.00	2,400.00	600.00	15.60	-	30,388.52
R	COORDINADORA ADMINISTRATIVA	3,224.00	38,688.00	6,006.31	3,028.48	300.00	2,400.00	600.00	-	-	51,038.39
R	OFICIAL DE CONTRATOS	1,986.00	23,832.00	3,699.92	1,892.00	300.00	2,400.00	600.00	-	-	32,723.92
R	TEC. SIST. OFICINA II	1,751.00	21,012.00	3,262.11	1,676.27	300.00	2,400.00	600.00	-	-	29,250.38
R	OFICIAL DE CONTRATOS	1,986.00	23,832.00	3,699.92	1,892.00	300.00	2,400.00	600.00	15.60	-	258,277.71
	<b>SUBTOTAL REGULARES</b>	16,106.00	193,261.00	30,003.62	15,197.49	1,800.00	14,400.00	3,600.00	15.60	-	
T	SECRETARIA INTERINA	1,751.00	21,012.00		1,676.27	300.00	2,400.00	600.00	-	-	25,988.27
	<b>SUBTOTAL TRANSITORIO</b>	1,751.00	21,012.00		1,676.27	300.00	2,400.00	600.00	-	-	25,988.27

MUNICIPIO AUTONOMO DE HUMACAO  
 Proyecto de Presupuesto  
 Relacion de Puestos, Sueldos y Beneficios Por Departamento  
 Año Fiscal 2017-2018

DEPARTAMENTO 02: OFICINA DEL ALCALDE  
 PROGRAMA 01: ADMINISTRACION



DEPARTAMENTO 02: OFICINA DEL ALCALDE  
 PROGRAMA 26: INFORMACION Y TECNOLOGIA

R	ADMINISTRADOR SISTEMAS DE INF.	3,263.00	39,156.00	6,078.97	3,064.28	300.00	2,400.00	600.00	-	51,599.25
R	OPERADOR DE SISTEMAS DE INF.	1.00	1.00	-	-	-	-	-	-	1.00
R	OPER. DE SISTEMAS INFORMACION I	1,641.00	19,692.00	3,057.18	1,575.29	300.00	2,400.00	600.00	-	27,624.47
R	OPER. SIST. COMP.	1,541.00	18,492.00	2,870.88	1,483.49	300.00	2,400.00	600.00	15.60	26,161.97
R	TECNICO EN SISTEMAS DE OFICINA I	1,752.00	21,024.00	3,263.98	1,677.19	300.00	2,400.00	600.00	-	29,265.16
	<b>SUBTOTAL REGULARES</b>	<b>8,198.00</b>	<b>98,365.00</b>	<b>15,271.01</b>	<b>7,800.25</b>	<b>1,200.00</b>	<b>9,600.00</b>	<b>2,400.00</b>	<b>15.60</b>	<b>134,651.86</b>

T	OPERADOR DE SISTEMAS DE INF.	1,199.00	14,388.00	-	1,169.53	300.00	2,400.00	600.00	-	18,857.53
	<b>SUBTOTAL TRANSITORIOS</b>	<b>1,199.00</b>	<b>14,388.00</b>	<b>-</b>	<b>1,169.53</b>	<b>300.00</b>	<b>2,400.00</b>	<b>600.00</b>	<b>-</b>	<b>18,857.53</b>

DEPARTAMENTO 02: OFICINA DEL ALCALDE  
 PROGRAMA 43: GERENCIA Y PROYECTOS

C	AYUDANTE ESPECIAL	1.00	1.00	-	-	-	-	-	-	1.00
R	P.C. Gabriel Olmeda	1.00	1.00	-	-	-	-	-	-	1.00
R	INSPECTOR DE PROYECTOS	2,692.00	32,304.00	5,015.20	2,540.11	300.00	2,400.00	600.00	15.60	43,174.90
R	DELINEANTE	1,711.00	20,532.00	3,187.59	1,639.55	300.00	2,400.00	600.00	-	28,659.14
R	TECNICO EN SISTEMAS DE OFICINA II	1,678.00	20,136.00	3,126.11	1,609.25	300.00	2,400.00	600.00	-	28,171.37
R	INSPECTOR DE PROYECTOS	1,695.00	20,340.00	3,157.79	1,624.86	300.00	2,400.00	600.00	15.60	28,438.25
R	TEC. EN SISTEMAS DE OFICINA II	1,518.00	18,216.00	2,828.03	1,462.37	300.00	2,400.00	600.00	-	25,806.41
	<b>SUBTOTAL REGULARES</b>	<b>9,296.00</b>	<b>111,530.00</b>	<b>17,314.72</b>	<b>8,876.14</b>	<b>1,500.00</b>	<b>12,000.00</b>	<b>3,000.00</b>	<b>31.20</b>	<b>154,252.06</b>

MUNICIPIO AUTONOMO DE HUMACAO  
 Proyecto de Presupuesto  
 Relacion de Puestos, Sueldos y Beneficios Por Departamento  
 Año Fiscal 2017-2018

DEPARTAMENTO 02:  
 PROGRAMA 01:

OFICINA DEL ALCALDE  
 ADMINISTRACION

--	--	--	--	--	--	--	--	--	--	--

DEPARTAMENTO 02:  
 PROGRAMA 19:

OFICINA DEL ALCALDE  
 PLAZA MERCADO

R	AUXILIAR ADMINISTRATIVO	2,500.00	30,000.00	4,657.50	2,363.85	300.00	2,400.00	600.00	-	40,321.35
R	AUXILIAR DE CONTABILIDAD	1.00	1.00	-	-	-	-	-	-	1.00
R	TRABAJADOR	1,260.00	15,120.00	2,347.38	1,225.53	300.00	2,400.00	600.00	-	21,992.91
R	TRABAJADOR	3,761.00	45,121.00	7,004.88	3,589.38	600.00	4,800.00	1,200.00	-	62,315.26
	<b>SUBTOTAL REGULARES</b>									

T	TECNICO EN SISTEMAS DE OFICINA I	1,300.00	15,600.00	-	1,262.25	300.00	2,400.00	600.00	-	20,162.25
T	TRABAJADOR	1,178.00	14,136.00	-	1,150.25	300.00	-	600.00	-	16,186.25
T	TRABAJADOR	1,178.00	14,136.00	-	1,127.30	300.00	-	600.00	-	16,163.30
T	TRABAJADOR	3,656.00	43,872.00	-	3,539.81	900.00	2,400.00	1,800.00	-	52,511.81
	<b>SUBTOTAL TRANSITORIOS</b>									

DEPARTAMENTO 02:  
 PROGRAMA :

OFICINA DEL ALCALDE  
 TRANSPORTACION

R	AUX. EN SISTEMAS DE OFICINA I	1,607.00	19,284.00	2,993.84	1,544.08	300.00	2,400.00	600.00	-	27,121.92
R	CONDUCTOR DE VEHICULO MOTOR PESADO	1.00	1.00	-	-	-	-	-	15.60	1.00
R	AUXILIAR ADMINISTRATIVO I	1,680.00	20,160.00	3,129.84	1,611.09	300.00	2,400.00	600.00	15.60	28,216.53
R	AYUDANTE DE PERITO ELECTRICISTA	1,534.00	18,408.00	2,857.84	1,477.06	300.00	2,400.00	600.00	15.60	26,058.50
R	AYUDANTE DE PERITO ELECTRICISTA	1,361.00	16,332.00	2,535.54	1,318.25	300.00	2,400.00	600.00	15.60	23,501.39
R	CONDUCTOR DE VEH. LIVIANO	1,480.00	17,760.00	2,757.24	1,427.49	300.00	2,400.00	600.00	15.60	25,260.33
R	CONDUCTOR VEHICULO PESADO	1.00	1.00	-	-	-	-	-	62.40	1.00
R	CONDUCTOR DE VEHICULO MOTOR PESADO	7,664.00	91,946.00	14,274.31	7,377.97	1,500.00	12,000.00	3,000.00	-	130,160.67
	<b>SUBTOTAL REGULARES</b>									

T	<b>SUBTOTAL TRANSITORIOS</b>									
---	------------------------------	--	--	--	--	--	--	--	--	--

I	INSPECTOR DE PROYECTOS	760.00	9,120.00	-	743.58	-	-	600.00	15.60	10,479.18
I	INSPECTOR DE PROYECTOS	1,178.00	14,136.00	-	1,127.30	-	-	600.00	15.60	15,878.90
I	TRABAJADOR	3,116.00	37,392.00	-	2,998.19	-	-	1,800.00	31.20	42,221.39
	<b>SUBTOTAL IRREGULARES</b>									

	<b>TOTAL REGULARES</b>	119,441.00	1,433,149.00	230,970.11	113,352.80	16,200.00	132,000.00	32,400.00	280.80	1,958,352.72
--	------------------------	------------	--------------	------------	------------	-----------	------------	-----------	--------	--------------

	<b>TOTAL TRANSITORIOS</b>	13,532.00	162,384.00	-	13,064.98	2,700.00	19,200.00	6,000.00	46.80	203,395.78
--	---------------------------	-----------	------------	---	-----------	----------	-----------	----------	-------	------------

	<b>TOTAL IRREGULARES</b>	3,116.00	37,392.00	-	2,998.19	-	-	1,800.00	31.20	42,221.39
--	--------------------------	----------	-----------	---	----------	---	---	----------	-------	-----------

	<b>TOTAL</b>	136,089.00	1,632,925.00	230,970.11	129,415.97	18,900.00	151,200.00	40,200.00	358.80	2,203,969.88
--	--------------	------------	--------------	------------	------------	-----------	------------	-----------	--------	--------------

MUNICIPIO AUTONOMO DE HUMACAO  
 Proyecto de Presupuesto  
 Relacion de Puestos, Sueldos y Beneficios Por Departamento  
 Año Fiscal 2017-2018

DEPARTAMENTO 03:  
PROGRAMA 01:

FINANZAS  
ADMINISTRACION

C	DIRECTOR DE FINANZAS	5,000.00	60,000.00	10,065.00	4,658.85	300.00	2,400.00	600.00	-	78,023.85
R	SUB-DIRECTOR DE FINANZAS	2,200.00	26,400.00	4,428.60	2,088.45	300.00	2,400.00	600.00	-	36,217.05
R	TEC. SIST. OFICINA	1,678.00	20,136.00	3,377.81	1,609.25	300.00	2,400.00	600.00	-	28,423.07
R	OFICINISTA I	1,607.00	19,284.00	3,234.89	1,544.08	300.00	2,400.00	600.00	-	27,362.97
R	INSPECTOR DE PROYECTOS	1,898.00	22,776.00	3,820.67	1,811.21	300.00	2,400.00	600.00	15.60	31,723.49
R	AUXILIAR ADMINISTRATIVO II	2,269.00	27,228.00	4,567.50	2,151.79	300.00	2,400.00	600.00	-	37,247.29
R	COND. VEH. MOTOR LIVIANO	1,534.00	18,408.00	3,087.94	1,477.06	300.00	2,400.00	600.00	-	26,273.00
R	AUXILIAR ADMINISTRATIVO I	1,178.00	14,136.00	2,371.31	1,150.25	300.00	2,400.00	600.00	-	20,957.57
	<b>SUBTOTAL REGULARES</b>	<b>17,364.00</b>	<b>208,368.00</b>	<b>34,953.73</b>	<b>16,490.95</b>	<b>2,400.00</b>	<b>19,200.00</b>	<b>4,800.00</b>	<b>15.60</b>	<b>286,228.28</b>

DEPARTAMENTO 03:  
PROGRAMA 01:  
DIVISION:

FINANZAS  
ADMINISTRACION  
OFICINA DE CONTABILIDAD

R	AUXILIAR DE CONTABILIDAD II	1.00	1.00	-	-	-	-	-	-	1.00
R	COORDINADORA ADMINISTRATIVA	1.00	1.00	-	-	-	-	-	-	1.00
R	CONTADOR PRINCIPAL	2,200.00	26,400.00	4,428.60	2,088.45	300.00	2,400.00	600.00	-	36,217.05
R	CONTADORA	2,000.00	24,000.00	4,026.00	1,904.85	300.00	2,400.00	600.00	-	33,230.85
R	CONTADOR	2,000.00	24,000.00	4,026.00	1,904.85	300.00	2,400.00	600.00	-	33,230.85
R	CONTADOR	2,000.00	24,000.00	4,026.00	1,904.85	300.00	2,400.00	600.00	-	33,230.85
R	OFICIAL SISTEMA DE INFORMACION FISCAL	2,237.00	26,844.00	4,503.08	2,122.42	300.00	2,400.00	600.00	-	36,769.50
R	OPER. DE SISTEMA DE INFORMACION I	1,983.00	23,796.00	3,991.78	1,889.24	300.00	2,400.00	600.00	-	32,977.02
R	CONTADOR	2,000.00	24,000.00	4,026.00	1,904.85	300.00	2,400.00	600.00	-	33,230.85
	<b>SUBTOTAL REGULARES</b>	<b>14,422.00</b>	<b>173,042.00</b>	<b>29,027.46</b>	<b>13,719.51</b>	<b>2,100.00</b>	<b>16,800.00</b>	<b>4,200.00</b>	<b>-</b>	<b>238,888.97</b>

DEPARTAMENTO 03:  
PROGRAMA 01:  
DIVISION:

FINANZAS  
ADMINISTRACION  
OFICINA DE RECAUDACIONES

R	AUX. EN SISTEMAS DE OFICINA II	1,405.00	16,860.00	2,828.27	1,358.64	300.00	2,400.00	600.00	-	24,346.91
R	RECAUDADOR AUXILIAR	1,410.00	16,920.00	2,838.33	1,363.23	300.00	2,400.00	600.00	15.60	24,437.16
R	RECAUDADOR AUXILIAR	1,668.00	20,016.00	3,357.68	1,600.07	300.00	2,400.00	600.00	15.60	28,289.36
R	RECAUDADOR AUXILIAR	1.00	1.00	-	-	-	-	-	-	1.00
R	RECAUDADOR AUXILIAR	1,534.00	18,408.00	3,087.94	1,477.06	300.00	2,400.00	600.00	15.60	26,288.60
R	RECAUDADOR AUXILIAR	1,634.00	19,608.00	3,289.24	1,568.86	300.00	2,400.00	600.00	15.60	27,781.70
R	RECAUDADOR OFICIAL	2,162.00	25,944.00	4,352.11	2,053.57	300.00	2,400.00	600.00	-	35,649.67
R	RECAUDADORA AUXILIAR	1,248.00	14,976.00	2,512.22	1,214.51	300.00	2,400.00	600.00	-	22,002.74
	<b>SUBTOTAL REGULARES</b>	<b>11,062.00</b>	<b>132,733.00</b>	<b>22,265.79</b>	<b>10,635.95</b>	<b>2,100.00</b>	<b>16,800.00</b>	<b>4,200.00</b>	<b>62.40</b>	<b>188,797.14</b>

MUNICIPIO AUTONOMO DE HUMACAO  
 Proyecto de Presupuesto  
 Relacion de Puestos, Sueldos y Beneficios Por Departamento  
 Año Fiscal 2017-2018

DEPARTAMENTO 03:  
 PROGRAMA 01:  
 DIVISION:

FINANZAS  
 ADMINISTRACION  
 OFICINA DE PAGADURIA

										4,479.30
R	PAGADOR OFICIAL (Diferencial)	300.00	3,600.00	603.90	275.40	-	-	-	-	28,452.93
R	AUXILIAR DE CONTABILIDAD	1,680.00	20,160.00	3,381.84	1,611.09	300.00	2,400.00	600.00	-	25,421.94
R	OFICINISTA	1,477.00	17,724.00	2,973.20	1,424.74	300.00	2,400.00	600.00	-	27,422.69
R	AUX. EN SISTEMAS DE OFICINA II	1,611.00	19,332.00	3,242.94	1,547.75	300.00	2,400.00	600.00	-	85,776.86
R	<b>SUBTOTAL REGULARES</b>	5,068.00	60,816.00	10,201.88	4,858.97	900.00	7,200.00	1,800.00	-	

DEPARTAMENTO 03:  
 PROGRAMA 01:  
 DIVISION:

FINANZAS  
 ADMINISTRACION  
 OFICINA DE COMPRAS Y SUMINISTROS

										34,290.95
R	OFICIAL DE COMPRAS	2,071.00	24,852.00	4,168.92	1,970.03	300.00	2,400.00	600.00	-	25,466.73
R	COMPRADORA	1,480.00	17,760.00	2,979.24	1,427.49	300.00	2,400.00	600.00	-	24,555.94
R	COMPRADORA	1,419.00	17,028.00	2,856.45	1,371.49	300.00	2,400.00	600.00	-	27,422.69
R	TEC. SIST. OFICINA I	1,611.00	19,332.00	3,242.94	1,547.75	300.00	2,400.00	600.00	-	1.00
R	AUXILIAR DE ALMACEN	1.00	1.00							111,737.31
R	<b>SUBTOTAL REGULARES</b>	6,582.00	78,973.00	13,247.55	6,316.76	1,200.00	9,600.00	2,400.00	-	

DEPARTAMENTO 03:  
 PROGRAMA 01:  
 DIVISION:

FINANZAS  
 ADMINISTRACION  
 OFICINA DE CUENTAS POR PAGAR

										28,452.93
R	AUXILIAR DE CONTABILIDAD	1,680.00	20,160.00	3,381.84	1,611.09	300.00	2,400.00	600.00	-	22,719.43
R	OFICINISTA	1,296.00	15,552.00	2,608.85	1,258.58	300.00	2,400.00	600.00	-	1.00
R	AUXILIAR DE CONTABILIDAD	1.00	1.00							24,421.56
R	OFICINISTA I	1,410.00	16,920.00	2,838.33	1,363.23	300.00	2,400.00	600.00	-	75,594.92
R	<b>SUBTOTAL REGULARES</b>	4,387.00	52,633.00	8,829.02	4,232.90	900.00	7,200.00	1,800.00	-	

DEPARTAMENTO 03:  
 PROGRAMA 01:  
 DIVISION:

FINANZAS  
 ADMINISTRACION  
 OFICINA DE PRE-INTERVENCION

										29,513.03
R	OFICIAL DE PREINTERVENCION I	1,751.00	21,012.00	3,524.76	1,676.27	300.00	2,400.00	600.00	-	29,513.03
R	<b>SUBTOTAL REGULARES</b>	1,751.00	21,012.00	3,524.76	1,676.27	300.00	2,400.00	600.00	-	

MUNICIPIO AUTONOMO DE HUMACAO  
 Proyecto de Presupuesto  
 Relacion de Puestos, Sueldos y Beneficios Por Departamento  
 Año Fiscal 2017-2018

DEPARTAMENTO 03:  
 PROGRAMA 01:  
 DIVISION:

FINANZAS  
 ADMINISTRACION  
 OFICINA DE PROPIEDAD

R	OFICIAL DE LA PROPIEDAD MUNICIPAL	1,738.00	20,856.00	3,498.59	1,664.33	300.00	2,400.00	600.00	-	29,318.93
R	OFICIAL DE REGISTRO DE SEGUROS DE VEHICULOS	1,674.00	20,088.00	3,369.76	1,605.58	300.00	2,400.00	600.00	-	28,363.34
R	AUXILIAR EN SISTEMAS DE OFICINA I	1,250.00	15,000.00	2,516.25	1,216.35	300.00	2,400.00	600.00	-	22,032.60
R	AUXILIAR ADMINISTRATIVO I	1,680.00	20,160.00	3,381.84	1,611.09	300.00	2,400.00	600.00	-	28,452.93
R	OFICINISTA II	1,348.00	16,176.00	2,713.52	1,306.31	300.00	2,400.00	600.00	15.60	23,311.44
	<b>SUBTOTAL REGULARES</b>	<b>7,690.00</b>	<b>92,280.00</b>	<b>15,479.97</b>	<b>7,403.67</b>	<b>1,500.00</b>	<b>12,000.00</b>	<b>3,000.00</b>	<b>15.60</b>	<b>131,679.24</b>

DEPARTAMENTO 03:  
 PROGRAMA 01:  
 DIVISION:

FINANZAS  
 ADMINISTRACION  
 RENTAS PUBLICAS Y TASACION

R	OFICIAL CONTRIBUCIONES SOBRE PROPIE.	1,425.00	17,100.00	2,868.53	1,377.00	300.00	2,400.00	600.00	-	24,645.53
R	RECAUDADORA AUXILIAR	1,296.00	15,552.00	2,608.85	1,258.58	300.00	2,400.00	600.00	-	22,719.43
R	INVESTIGADOR SOBRE LA PROPIEDAD	1,595.00	19,140.00	3,210.74	1,533.06	300.00	2,400.00	600.00	-	27,183.80
R	PROCESADOR INF. CATASTRAL	1,305.00	15,660.00	2,626.97	1,266.84	300.00	2,400.00	600.00	-	22,853.81
R	OFICIAL CONTRIBUCIONES SOBRE PROPIE.	1,595.00	19,140.00	3,210.74	1,533.06	300.00	2,400.00	600.00	-	27,183.80
R	CONTADOR	1,674.00	20,088.00	3,369.76	1,605.58	300.00	2,400.00	600.00	-	28,363.34
R	OFICIAL CONTRIBUCIONES SOBRE PROPIE.	1.00	1.00							1.00
R	CONTADOR	1,674.00	20,088.00	3,369.76	1,605.58	300.00	2,400.00	600.00	-	28,363.34
	<b>SUBTOTAL REGULARES</b>	<b>10,565.00</b>	<b>126,769.00</b>	<b>21,265.33</b>	<b>10,179.70</b>	<b>2,100.00</b>	<b>16,800.00</b>	<b>4,200.00</b>	<b>-</b>	<b>181,314.03</b>

T	RECAUDADOR AUXILIAR	1,296.00	15,552.00	-	1,258.58	300.00	2,400.00	600.00	-	20,110.58
T	OPERADOR DE SISTEMAS DE INF.	2,300.00	27,600.00	-	2,180.25	300.00	2,400.00	600.00	15.60	33,095.85
T	RECAUDADOR AUXILIAR	1,296.00	15,552.00	-	1,258.58	300.00	2,400.00	600.00	15.60	20,126.18
T	OFICINISTA	1,178.00	14,136.00	-	1,150.25	300.00	2,400.00	600.00	-	18,586.25
T	OFICINISTA	1,178.00	14,136.00	-	1,150.25	300.00	2,400.00	600.00	15.60	18,601.85
T	TRABAJADOR	1,243.00	14,916.00	-	1,209.92	300.00	2,400.00	600.00	15.60	19,441.52
T	OFICINISTA	1,178.00	14,136.00	-	1,150.25	300.00	2,400.00	600.00	-	18,586.25
	<b>SUBTOTAL TRANSITORIOS</b>	<b>9,669.00</b>	<b>116,028.00</b>	<b>-</b>	<b>9,358.09</b>	<b>2,100.00</b>	<b>16,800.00</b>	<b>4,200.00</b>	<b>62.40</b>	<b>148,548.49</b>

I	TRABAJADOR	1,178.00	14,136.00	-	1,127.30	-	-	600.00	-	15,863.30
	<b>SUBTOTAL IRREGULARES</b>	<b>1,178.00</b>	<b>14,136.00</b>	<b>-</b>	<b>1,127.30</b>	<b>-</b>	<b>-</b>	<b>600.00</b>	<b>-</b>	<b>15,863.30</b>

	<b>TOTAL REGULARES</b>	<b>78,891.00</b>	<b>946,626.00</b>	<b>158,795.51</b>	<b>75,514.68</b>	<b>13,500.00</b>	<b>108,000.00</b>	<b>27,000.00</b>	<b>93.60</b>	<b>1,329,529.79</b>
	<b>TOTAL TRANSITORIOS</b>	<b>9,669.00</b>	<b>116,028.00</b>	<b>-</b>	<b>9,358.09</b>	<b>2,100.00</b>	<b>16,800.00</b>	<b>4,200.00</b>	<b>62.40</b>	<b>148,548.49</b>
	<b>TOTAL IRREGULARES</b>	<b>1,178.00</b>	<b>14,136.00</b>	<b>-</b>	<b>1,127.30</b>	<b>-</b>	<b>-</b>	<b>600.00</b>	<b>-</b>	<b>15,863.30</b>
	<b>TOTAL</b>	<b>89,738.00</b>	<b>1,076,790.00</b>	<b>158,795.51</b>	<b>86,000.08</b>	<b>15,600.00</b>	<b>124,800.00</b>	<b>31,800.00</b>	<b>156.00</b>	<b>1,493,941.58</b>





MUNICIPIO AUTONOMO DE HUMACAO  
 Proyecto de Presupuesto  
 Relacion de Puestos, Sueldos y Beneficios Por Departamento  
 Año Fiscal 2017-2018

DEPARTAMENTO 04:  
 PROGRAMA 01:

OBRAS PUBLICAS MUNICIPAL  
 ADMINISTRACION

R	CONDUCTOR DE VEHICULO MOTOR PESADO.	1,351.00	16,212.00	2,719.56	1,309.07	300.00	2,400.00	600.00	15.60	23,556.23
R	CONDUCTOR DE VEHICULO MOTOR PESADO	1,461.00	17,532.00	2,940.99	1,410.05	300.00	2,400.00	600.00	15.60	25,198.64
R	CONDUCTOR DE VEHICULO MOTOR PESADO	1,533.00	18,396.00	3,085.93	1,476.14	300.00	2,400.00	600.00	15.60	26,273.67
R	CONSERJE	1,178.00	14,136.00	2,371.31	1,150.25	300.00	2,400.00	600.00	-	20,957.57
R	TRABAJADOR	1,360.00	16,320.00	2,737.68	1,317.33	300.00	2,400.00	600.00	-	23,675.01
R	TRABAJADOR	1,510.00	18,120.00	3,039.63	1,455.03	300.00	2,400.00	600.00	-	25,914.66
R	TRABAJADOR	1,360.00	16,320.00	2,737.68	1,317.33	300.00	2,400.00	600.00	-	23,675.01
R	AUX. EN SISTEMAS DE OFICINA II	1,519.00	18,228.00	3,057.75	1,463.29	300.00	2,400.00	600.00	-	26,049.04
R	SUB-DIRECTOR OBRAS PUBLICAS	1.00	1.00	-	-	-	-	-	-	1.00
R	CONDUCTOR DE VEHICULO PESADO	1,611.00	19,332.00	3,242.94	1,547.75	300.00	2,400.00	600.00	15.60	27,438.29
R	CONDUCTOR DE VEHICULO PESADO	1,361.00	16,332.00	2,739.69	1,318.25	300.00	2,400.00	600.00	15.60	23,705.54
R	TRABAJADOR	1,360.00	16,320.00	2,737.68	1,317.33	300.00	2,400.00	600.00	-	23,675.01
R	TRABAJADOR	1,360.00	16,320.00	2,737.68	1,317.33	300.00	2,400.00	600.00	-	23,675.01
R	TRABAJADOR	1,360.00	16,320.00	2,737.68	1,317.33	300.00	2,400.00	600.00	-	23,675.01
R	TRABAJADOR	1,360.00	16,320.00	2,737.68	1,317.33	300.00	2,400.00	600.00	-	23,675.01
R	CARPINTERO	1,410.00	16,920.00	2,838.33	1,363.23	300.00	2,400.00	600.00	15.60	24,437.16
R	CARPINTERO	1,305.00	15,660.00	2,626.97	1,266.84	300.00	2,400.00	600.00	15.60	22,869.41
R	TRABAJADOR	1,343.00	16,116.00	2,703.46	1,301.72	300.00	2,400.00	600.00	15.60	23,436.78
R	COMPRADOR	1,972.00	23,664.00	3,969.64	1,879.15	300.00	2,400.00	600.00	15.60	32,828.38
R	AUXILIAR ADMISTRATIVO	1,419.00	17,028.00	2,856.45	1,371.49	300.00	2,400.00	600.00	-	24,555.94
R	COND. VEH. MOTOR LIVIANO	1,352.00	16,224.00	2,721.58	1,309.99	300.00	2,400.00	600.00	15.60	23,571.16
R	TRABAJADOR	1,178.00	14,136.00	2,371.31	1,150.25	300.00	2,400.00	600.00	15.60	20,973.17
R	ENCARGADO DEL ALMACEN	1,469.00	17,628.00	2,957.10	1,417.39	300.00	2,400.00	600.00	15.60	25,318.09
R	COND. VEH. MOTOR LIVIANO	1,410.00	16,920.00	2,838.33	1,363.23	300.00	2,400.00	600.00	15.60	24,437.16
R	COND. VEH. MOTOR PESADO	1,405.00	16,860.00	2,828.27	1,358.64	300.00	2,400.00	600.00	15.60	24,362.51
R	ENCARGADO DE LA PROPIEDAD	1,479.00	17,748.00	2,977.23	1,426.57	300.00	2,400.00	600.00	15.60	25,467.40
R	AUXILIAR OFICIOS DIESTROS	1,323.00	15,876.00	2,663.20	1,283.36	300.00	2,400.00	600.00	-	23,122.56
R	CARPINTERO	1,387.00	16,644.00	2,792.03	1,342.12	300.00	2,400.00	600.00	15.60	24,093.75
<b>SUBTOTAL REGULARES</b>		<b>99,653.00</b>	<b>1,195,825.00</b>	<b>200,599.48</b>	<b>96,300.04</b>	<b>21,000.00</b>	<b>168,000.00</b>	<b>42,000.00</b>	<b>561.60</b>	<b>1,724,286.11</b>

T	ALBAÑIL	1,238.00	14,856.00	-	1,205.33	300.00	2,400.00	600.00	-	19,361.33
T	TRABAJADOR	1,178.00	14,136.00	-	1,150.25	300.00	2,400.00	600.00	-	18,586.25
T	TRABAJADOR	1,178.00	14,136.00	-	1,150.25	300.00	2,400.00	600.00	-	18,586.25
T	OFICINISTA	1,178.00	14,136.00	-	1,150.25	300.00	2,400.00	600.00	-	18,586.25
T	TRABAJADOR	943.00	11,316.00	-	934.52	300.00	2,400.00	600.00	-	15,350.52
T	CONDUCTOR DE VEHICULO PESADO	1,219.00	14,628.00	-	1,187.89	300.00	2,400.00	600.00	15.60	19,131.49
T	TRABAJADOR	1,178.00	14,136.00	-	1,150.25	300.00	2,400.00	600.00	-	18,586.25
T	AYUDANTE DE CARPINTERO	1,178.00	14,136.00	-	1,150.25	300.00	2,400.00	600.00	-	18,586.25
T	CARPINTERO	1,219.00	14,628.00	-	1,187.89	300.00	2,400.00	600.00	15.60	19,131.49
T	TRABAJADOR	1,178.00	14,136.00	-	1,150.25	300.00	2,400.00	600.00	-	16,186.25
T	CONSERJE	1,178.00	14,136.00	-	1,150.25	300.00	2,400.00	600.00	-	18,586.25

MUNICIPIO AUTONOMO DE HUMACAO  
 Proyecto de Presupuesto  
 Relacion de Puestos, Sueldos y Beneficios Por Departamento  
 Año Fiscal 2017-2018

OBRAS PUBLICAS MUNICIPAL  
 ADMINISTRACION

DEPARTAMENTO 04:  
 PROGRAMA 01:

T	CHOFER VEHICULOS PESADOS	1,178.00	14,136.00	-	1,150.25	300.00	2,400.00	600.00	15.60	18,601.85
T	COND. VEH. PESADO	1,178.00	14,136.00	-	1,150.25	300.00	2,400.00	600.00	15.60	18,601.85
T	TRABAJADOR	628.00	7,536.00	-	645.35	300.00	2,400.00	600.00	-	11,481.35
T	TRABAJADOR DE CONSERVACION	1,178.00	14,136.00	-	1,150.25	300.00	2,400.00	600.00	15.60	18,601.85
T	TRABAJADOR	1,178.00	14,136.00	-	1,150.25	300.00	2,400.00	600.00	-	18,586.25
T	CARPINTERO	1,237.50	14,850.00	-	1,204.88	300.00	2,400.00	600.00	-	19,354.88
T	TRABAJADOR	1,237.50	14,850.00	-	1,204.88	300.00	2,400.00	600.00	-	19,354.88
T	TRABAJADOR	943.00	11,316.00	-	934.52	300.00	2,400.00	600.00	-	15,550.52
T	AUX. OFICIOS DIESTROS	1,178.00	14,136.00	-	1,150.25	300.00	2,400.00	600.00	15.60	18,586.25
T	OPERADOR DE EQUIPO PESADO	1,251.00	15,012.00	-	1,194.32	300.00	2,400.00	600.00	-	19,521.92
T	TRABAJADOR	1,178.00	14,136.00	-	1,150.25	300.00	2,400.00	600.00	-	18,586.25
T	ALBAÑIL/CARPINTERO	1,219.00	14,628.00	-	1,187.89	300.00	2,400.00	600.00	-	19,115.89
T	CARPINTERO	1,237.50	14,850.00	-	1,204.88	300.00	2,400.00	600.00	-	19,354.88
T	TRABAJADOR	1,178.00	14,136.00	-	1,150.25	300.00	2,400.00	600.00	15.60	18,586.25
T	TRABAJADOR	1,178.00	14,136.00	-	1,150.25	300.00	2,400.00	600.00	15.60	18,601.85
T	TRABAJADOR	1,178.00	14,136.00	-	1,150.25	300.00	2,400.00	600.00	15.60	18,601.85
T	TRABAJADOR	1,178.00	14,136.00	-	1,150.25	300.00	2,400.00	600.00	15.60	19,544.87
T	OPERADOR EQUIPO PESADO	1,251.00	15,012.00	-	1,217.27	300.00	2,400.00	600.00	-	18,586.25
T	TRABAJADOR	1,178.00	14,136.00	-	1,150.25	300.00	2,400.00	600.00	15.60	18,601.85
T	TRABAJADOR	1,178.00	14,136.00	-	1,150.25	300.00	2,400.00	600.00	15.60	19,370.48
T	TRABAJADOR	1,237.50	14,850.00	-	1,204.88	300.00	2,400.00	600.00	-	18,586.25
T	CARPINTERO	1,178.00	14,136.00	-	1,150.25	300.00	2,400.00	600.00	-	18,586.25
T	TRABAJADOR	1,178.00	14,136.00	-	1,150.25	300.00	2,400.00	600.00	15.60	18,601.85
T	TRABAJADOR	1,178.00	14,136.00	-	1,150.25	300.00	2,400.00	600.00	15.60	20,126.18
T	TRABAJADOR	1,178.00	14,136.00	-	1,150.25	300.00	2,400.00	600.00	15.60	19,852.22
T	SUPERVISOR DE BRIGADA	1,296.00	15,552.00	-	1,258.58	300.00	2,400.00	600.00	-	18,586.25
T	TRABAJADOR	1,276.00	15,312.00	-	1,240.22	300.00	2,400.00	600.00	-	19,354.88
T	TRABAJADOR	1,178.00	14,136.00	-	1,150.25	300.00	2,400.00	600.00	-	18,831.70
T	TRABAJADOR	1,237.50	14,850.00	-	1,204.88	300.00	2,400.00	600.00	-	18,601.85
T	CARPINTERO	1,197.00	14,364.00	-	1,167.70	300.00	2,400.00	600.00	15.60	18,601.85
T	TRABAJADOR	1,178.00	14,136.00	-	1,150.25	300.00	2,400.00	600.00	15.60	18,886.05
T	TRABAJADOR	1,178.00	14,136.00	-	1,150.25	300.00	2,400.00	600.00	-	15,550.52
T	CONDUCTOR DE VEHICULO PESADO	1,200.00	14,400.00	-	1,170.45	300.00	2,400.00	600.00	-	11,481.35
T	TRABAJADOR	943.00	11,316.00	-	934.52	300.00	2,400.00	600.00	-	18,601.85
T	TRABAJADOR	628.00	7,536.00	-	645.35	300.00	2,400.00	600.00	15.60	18,586.25
T	TRABAJADOR	1,178.00	14,136.00	-	1,150.25	300.00	2,400.00	600.00	-	18,586.25
T	TRABAJADOR	1,178.00	14,136.00	-	1,150.25	300.00	2,400.00	600.00	15.60	18,601.85
T	TRABAJADOR	1,178.00	14,136.00	-	1,150.25	300.00	2,400.00	600.00	-	18,586.25
T	TRABAJADOR	1,178.00	14,136.00	-	1,150.25	300.00	2,400.00	600.00	15.60	15,566.12
T	TRABAJADOR	1,178.00	14,136.00	-	1,150.25	300.00	2,400.00	600.00	-	19,529.27
T	TRABAJADOR	943.00	11,316.00	-	934.52	300.00	2,400.00	600.00	-	18,586.25
T	CARPINTERO	1,251.00	15,012.00	-	1,217.27	300.00	2,400.00	600.00	-	18,586.25
T	TRABAJADOR	1,178.00	14,136.00	-	1,150.25	300.00	2,400.00	600.00	-	18,586.25
T	TRABAJADOR	1,178.00	14,136.00	-	1,150.25	300.00	2,400.00	600.00	-	18,586.25
T	TRABAJADOR	1,178.00	14,136.00	-	1,150.25	300.00	2,400.00	600.00	15.60	15,566.12
T	TRABAJADOR	1,178.00	14,136.00	-	1,150.25	300.00	2,400.00	600.00	15.60	19,115.89
T	CARPINTERO	943.00	11,316.00	-	934.52	300.00	2,400.00	600.00	-	19,115.89
T	CARPINTERO	1,219.00	14,628.00	-	1,187.89	300.00	2,400.00	600.00	-	19,115.89

MUNICIPIO AUTONOMO DE HUMACAO  
 Proyecto de Presupuesto  
 Relacion de Puestos, Sueldos y Beneficios Por Departamento  
 Año Fiscal 2017-2018

DEPARTAMENTO 04:  
 PROGRAMA 01:

OBRAS PUBLICAS MUNICIPAL  
 ADMINISTRACION



T	CARPINTERO	1,279.00	15,348.00	-	1,242.97	300.00	2,400.00	600.00	-	19,890.97
T	TRABAJADOR DE CONSERVACION	1,178.00	14,136.00	-	1,150.25	300.00	2,400.00	600.00	-	18,586.25
T	TRABAJADOR	1,178.00	14,136.00	-	1,150.25	300.00	2,400.00	600.00	-	18,586.25
T	TRABAJADOR	1,178.00	14,136.00	-	1,150.25	300.00	2,400.00	600.00	-	18,586.25
T	TRABAJADOR	1,178.00	14,136.00	-	1,150.25	300.00	2,400.00	600.00	-	18,586.25
T	TRABAJADOR	1,178.00	14,136.00	-	1,150.25	300.00	2,400.00	600.00	-	18,586.25
T	TRABAJADOR	1,178.00	14,136.00	-	1,150.25	300.00	2,400.00	600.00	-	18,586.25

<b>SUBTOTAL TRANSITORIOS</b>		70,681.50	848,178.00	-	69,062.52	18,300.00	144,000.00	36,600.00	296.40	1,116,436.92
------------------------------	--	-----------	------------	---	-----------	-----------	------------	-----------	--------	--------------

OBRAS PUBLICAS MUNICIPAL  
 RECICLAJE

DEPARTAMENTO 04:  
 PROGRAMA 45:

R	COORDINADORA DE RECICLAJE	1,726.00	20,712.00	3,474.44	1,653.32	300.00	2,400.00	600.00	15.60	29,155.36
R	TRABAJADOR	1,208.00	14,496.00	2,431.70	1,177.79	300.00	2,400.00	600.00	-	21,405.50
R	CONDUCTOR DE VEHICULO PESADO	1,534.00	18,408.00	3,087.94	1,477.06	300.00	2,400.00	600.00	15.60	26,288.60
R	TRABAJADOR	1,243.00	14,916.00	2,502.16	1,209.92	300.00	2,400.00	600.00	15.60	21,943.68
R	TRABAJADOR	1,208.00	14,496.00	2,431.70	1,177.79	300.00	2,400.00	600.00	-	21,405.50
R	TRABAJADOR	1,208.00	14,496.00	2,431.70	1,177.79	300.00	2,400.00	600.00	-	21,405.50

<b>SUBTOTAL REGULARES</b>		8,127.00	97,524.00	16,359.65	7,873.69	1,800.00	14,400.00	3,600.00	46.80	141,604.14
---------------------------	--	----------	-----------	-----------	----------	----------	-----------	----------	-------	------------

T	TRABAJADOR	1,178.00	14,136.00	-	1,150.25	300.00	2,400.00	600.00	-	18,586.25
T	TRABAJADOR	1,178.00	14,136.00	-	1,150.25	300.00	2,400.00	600.00	-	18,586.25
T	TRABAJADOR	1,315.00	15,780.00	-	1,276.02	300.00	-	600.00	-	17,956.02
T	CONDUCTOR VEHICULO MOTOR PESADO	1,250.00	15,000.00	-	1,216.35	300.00	-	600.00	15.60	17,131.95

<b>SUBTOTAL TRANSITORIOS</b>		4,921.00	59,052.00	-	4,792.88	1,200.00	4,800.00	2,400.00	15.60	72,260.48
------------------------------	--	----------	-----------	---	----------	----------	----------	----------	-------	-----------

I	TRABAJADOR	943.00	11,316.00	-	911.57	-	-	600.00	-	12,827.57
I	TRABAJADOR	943.00	11,316.00	-	911.57	-	-	600.00	-	12,827.57
I	TRABAJADOR	1,178.00	14,136.00	-	1,127.30	-	-	600.00	-	15,863.30
I	TRABAJADOR	1,178.00	14,136.00	-	1,127.30	-	-	600.00	-	15,863.30
I	TRABAJADOR	1,178.00	14,136.00	-	1,127.30	-	-	600.00	-	15,863.30
I	TRABAJADOR	1,178.00	14,136.00	-	1,127.30	-	-	600.00	-	15,863.30



MUNICIPIO AUTONOMO DE HUMACAO  
 Proyecto de Presupuesto  
 Relacion de Puestos, Sueldos y Beneficios Por Departamento  
 Año Fiscal 2017-2018

DEPARTAMENTO 05:  
 PROGRAMA 01:

SALUD  
 SALUD

C	AYUDANTE ESPECIAL DEL ALCALDE	2,800.00	33,600.00	5,636.40	2,639.25	300.00	2,400.00	600.00	-	45,175.65
R	RECAUDADOR AUXILIAR	1,470.00	17,640.00	2,959.11	1,418.31	300.00	2,400.00	600.00	-	25,317.42
R	ENFERMERA PRACTICA LICENCIADA	1,700.00	20,400.00	3,422.10	1,629.45	300.00	2,400.00	600.00	-	28,751.55
R	OFICINISTA II	1,541.00	18,492.00	3,102.03	1,483.49	300.00	2,400.00	600.00	-	26,377.52
R	ENCARGADO DE ALMACEN	1,404.00	16,848.00	2,826.25	1,357.72	300.00	2,400.00	600.00	-	24,331.97
R	TEC. EN SISTEMAS DE OFICINA I	1,543.00	18,516.00	3,106.06	1,485.32	300.00	2,400.00	600.00	-	26,407.38
R	ENFERMERA ASOCIADA	2,300.00	27,600.00	4,629.90	2,180.25	300.00	2,400.00	600.00	15.60	37,725.75
R	OFICINISTA II	1,676.00	20,112.00	3,373.79	1,607.42	300.00	2,400.00	600.00	-	28,393.21
R	ENC. FACTURACION Y COBROS	1,360.00	16,320.00	2,737.68	1,317.33	300.00	2,400.00	600.00	-	23,675.01
R	OFICIAL DE SERVICIOS DE SALUD	1,986.00	23,832.00	3,997.82	1,892.00	300.00	2,400.00	600.00	15.60	33,037.42
R	OFICINISTA II	1,348.00	16,176.00	2,713.52	1,306.31	300.00	2,400.00	600.00	-	23,495.84
R	ENFERMERA GENERALISTA I	2,300.00	27,600.00	4,629.90	2,180.25	300.00	2,400.00	600.00	-	37,710.15
R	ENC. FACTURACION Y COBROS	1,360.00	16,320.00	2,737.68	1,317.33	300.00	2,400.00	600.00	-	23,675.01
R	ENFERMERO GRADUADO	2,800.00	33,600.00	5,636.40	2,639.25	300.00	2,400.00	600.00	-	45,175.65
R	OFICINISTA I	2,235.00	26,820.00	4,499.06	2,120.58	300.00	2,400.00	600.00	15.60	36,755.24
R	RECAUDADORA AUXILIAR	1,243.00	14,916.00	2,502.16	1,209.92	300.00	2,400.00	600.00	-	21,928.08
R	TRABAJADOR I	1,178.00	14,136.00	2,371.31	1,150.25	300.00	2,400.00	600.00	-	20,957.57
R	ENC. FACTURACION Y COBROS	1,543.00	18,516.00	3,106.06	1,485.32	300.00	2,400.00	600.00	-	26,407.38
R	CONDUCTOR VEHICULO LIVIANO	1,352.00	16,224.00	2,721.58	1,309.99	300.00	2,400.00	600.00	15.60	23,571.16
R	SUPERVISOR DE CONSERJE	1,543.00	18,516.00	3,106.06	1,485.32	300.00	2,400.00	600.00	15.60	26,422.98
R	OFICINISTA II	1,477.00	17,724.00	2,973.20	1,424.74	300.00	2,400.00	600.00	-	25,421.94
R	ENFERMERA PRACTICA LICENCIADA	1,700.00	20,400.00	3,422.10	1,629.45	300.00	2,400.00	600.00	-	28,751.55
R	RECAUDADORA AUXILIAR	1,396.00	16,752.00	2,810.15	1,350.38	300.00	2,400.00	600.00	-	24,212.53
R	OFICINISTA I	1,470.00	17,640.00	2,959.11	1,418.31	300.00	2,400.00	600.00	-	25,317.42
R	ENFERMERA ASOCIADA	2,300.00	27,600.00	4,629.90	2,180.25	300.00	2,400.00	600.00	-	37,710.15
R	ENFERMERA GENERALISTA	2,500.00	30,000.00	5,032.50	2,363.85	300.00	2,400.00	600.00	-	40,696.35
R	ENFERMERO PRACTICO LICENCIADO	1,700.00	20,400.00	3,422.10	1,629.45	300.00	2,400.00	600.00	-	28,751.55
R	OFICIAL ADMINISTRATIVO	2,001.00	24,012.00	4,028.01	1,905.77	300.00	2,400.00	600.00	-	33,245.78
R	RECEPCIONISTA/TELEFONISTA	1,470.00	17,640.00	2,959.11	1,418.31	300.00	2,400.00	600.00	-	25,317.42
R	RECAUDADORA AUXILIAR	1,352.00	16,224.00	2,721.58	1,309.99	300.00	2,400.00	600.00	-	23,555.56
R	AUX. EN SISTEMAS DE OFICINA II	1,611.00	19,332.00	3,242.94	1,547.75	300.00	2,400.00	600.00	-	27,422.69
R	SUPERVISORA DE SERV. HOGAR	1,607.00	19,284.00	3,234.89	1,544.08	300.00	2,400.00	600.00	-	27,362.97
R	ENFERMERA GENERALISTA	2,500.00	30,000.00	5,032.50	2,363.85	300.00	2,400.00	600.00	15.60	40,711.95
R	OPER. SISTEMAS DE INFORMACION	1,752.00	21,024.00	3,526.78	1,677.19	300.00	2,400.00	600.00	-	29,527.96
R	ENFERMERA PRACTICA	1,700.00	20,400.00	3,422.10	1,629.45	300.00	2,400.00	600.00	-	28,751.55
R	AUXILIAR EN SISTEMAS DE OFICINA I	1,302.00	15,624.00	2,620.93	1,264.09	300.00	2,400.00	600.00	15.60	22,824.61
R	ENC. FACTURACION Y COBROS	1,360.00	16,320.00	2,737.68	1,317.33	300.00	2,400.00	600.00	-	23,675.01
R	ENFERMERA ASOCIADA	2,300.00	27,600.00	4,629.90	2,180.25	300.00	2,400.00	600.00	-	37,710.15
R	SUPERVISOR DE RECORD MEDICO	1,738.00	20,856.00	3,498.59	1,664.33	300.00	2,400.00	600.00	-	29,318.93
R	OFICINISTA	1,178.00	14,136.00	2,371.31	1,150.25	300.00	2,400.00	600.00	-	20,957.57
<b>SUBTOTAL REGULARES</b>		<b>69,096.00</b>	<b>829,152.00</b>	<b>139,090.25</b>	<b>66,184.13</b>	<b>12,000.00</b>	<b>96,000.00</b>	<b>24,000.00</b>	<b>109.20</b>	<b>1,166,535.58</b>
T	ENFERMERO GENERALISTA	2,350.00	28,200.00	-	2,226.15	300.00	2,400.00	600.00	-	33,726.15
T	RECAUDADOR AUXILIAR	1,199.00	14,388.00	-	1,169.53	300.00	2,400.00	600.00	-	18,857.53
T	CONDUCTOR DE VEHICULO DE MOTOR LIVIANO	1,178.00	14,136.00	-	1,150.25	300.00	2,400.00	600.00	15.60	18,601.85

MUNICIPIO AUTONOMO DE HUMACAO  
 Proyecto de Presupuesto  
 Relacion de Puestos, Sueldos y Beneficios Por Departamento  
 Año Fiscal 2017-2018

DEPARTAMENTO 05:  
 PROGRAMA 01:

SALUD  
 SALUD

					2,363.85	300.00	2,400.00	600.00	-	35,663.85
T	ENFERMERO GENERALISTA	2,500.00	30,000.00	-	2,363.85	300.00	2,400.00	600.00	-	35,663.85
T	ENFERMERA GENERALISTA	2,500.00	30,000.00	-	2,363.85	300.00	2,400.00	600.00	-	24,179.75
T	AUXILIAR DE FARMACIA	1,611.00	19,332.00	-	1,547.75	300.00	2,400.00	600.00	-	35,663.85
T	ENFERMERA ASOCIADA	2,500.00	30,000.00	-	2,363.85	300.00	2,400.00	600.00	-	35,663.85
T	ENFERMERO ASOCIADA	2,500.00	30,000.00	-	2,363.85	300.00	2,400.00	600.00	-	29,204.85
T	ENFERMERA ASOCIADA	2,000.00	24,000.00	-	1,904.85	300.00	2,400.00	600.00	-	35,663.85
T	ENFERMERO ASOCIADA	2,500.00	30,000.00	-	2,363.85	300.00	2,400.00	600.00	-	30,496.65
T	ENFERMERA GENERALISTA	2,100.00	25,200.00	-	1,996.65	300.00	2,400.00	600.00	-	35,663.85
T	ENFERMERO GRADUADO	2,500.00	30,000.00	-	2,363.85	300.00	2,400.00	600.00	-	35,663.85
T	ENFERMERO GRADUADO	2,500.00	30,000.00	-	2,363.85	300.00	2,400.00	600.00	-	30,122.03
T	ENFERMERA GRADUADO	2,500.00	30,000.00	-	1,970.03	300.00	2,400.00	600.00	-	18,586.25
T	ENCARGADA CENTRO MULTIUSOS	2,071.00	24,852.00	-	1,150.25	300.00	2,400.00	600.00	15.60	19,531.95
T	CONSERJE	1,178.00	14,136.00	-	1,216.35	300.00	2,400.00	600.00	-	18,586.25
T	CONDUCTOR VEHICULO PESADO	1,250.00	15,000.00	-	1,150.25	300.00	2,400.00	600.00	15.60	18,601.85
T	OFICINISTA	1,178.00	14,136.00	-	1,150.25	300.00	2,400.00	600.00	-	35,663.85
T	CONDUCTOR DE VEHICULO PESADO	1,178.00	14,136.00	-	2,363.85	300.00	2,400.00	600.00	-	35,663.85
T	ENFERMERO GRADUADO	2,500.00	30,000.00	-	2,363.85	300.00	2,400.00	600.00	-	
T	ENFERMERA GENERALISTA	2,500.00	30,000.00	-						

<b>SUBTOTAL TRANSITORIOS</b>	39,793.00	477,516.00	-	37,906.97	6,000.00	48,000.00	12,000.00	46.80	581,469.77
------------------------------	-----------	------------	---	-----------	----------	-----------	-----------	-------	------------

I	CONSERJE	1,178.00	14,136.00	-	1,127.30	-	-	600.00	-	15,863.30
I	TRABAJADOR	1,178.00	14,136.00	-	1,127.30	-	-	600.00	-	15,863.30
I	OFICINISTA	943.00	11,316.00	-	911.57	-	-	600.00	-	12,827.57
I	OFICINISTA	943.00	11,316.00	-	911.57	-	-	600.00	-	12,827.57
I	OFICINISTA	1,178.00	14,136.00	-	1,127.30	-	-	600.00	-	15,863.30
I	OFICINISTA	1,178.00	14,136.00	-	1,127.30	-	-	600.00	-	23,898.30
I	AUXILIAR ADMINISTRATIVO II	1,800.00	21,600.00	-	1,698.30	-	-	600.00	-	8,758.40
I	TRABAJADOR	628.00	7,536.00	-	622.40	-	-	600.00	-	8,758.40
I	TRABAJADOR	628.00	7,536.00	-	622.40	-	-	600.00	-	12,827.57
I	CONSERJE	628.00	7,536.00	-	622.40	-	-	600.00	-	15,863.30
I	TRABAJADOR	943.00	11,316.00	-	911.57	-	-	600.00	-	15,863.30
I	TRABAJADOR	1,178.00	14,136.00	-	1,127.30	-	-	600.00	-	15,863.30
I	TRABAJADOR	1,178.00	14,136.00	-	1,127.30	-	-	600.00	-	12,827.57
I	RECAUDADOR AUXILIAR	1,178.00	14,136.00	-	1,127.30	-	-	600.00	-	12,827.57
I	TRABAJADOR	943.00	11,316.00	-	911.57	-	-	600.00	-	8,758.40
I	TRABAJADOR	628.00	7,536.00	-	622.40	-	-	600.00	-	8,758.40
I	TRABAJADOR	628.00	7,536.00	-	622.40	-	-	600.00	-	180,800.33

<b>SUBTOTAL IRREGULAR</b>	13,346.00	160,152.00	-	12,848.33	-	-	7,800.00	-	180,800.33
---------------------------	-----------	------------	---	-----------	---	---	----------	---	------------

<b>TOTAL REGULARES</b>	69,096.00	829,152.00	139,090.25	66,184.13	12,000.00	96,000.00	24,000.00	109.20	1,166,535.58
------------------------	-----------	------------	------------	-----------	-----------	-----------	-----------	--------	--------------

<b>TOTAL TRANSITORIOS</b>	39,793.00	477,516.00	-	37,906.97	6,000.00	48,000.00	12,000.00	46.80	581,469.77
---------------------------	-----------	------------	---	-----------	----------	-----------	-----------	-------	------------

<b>TOTAL IRREGULARES</b>	13,346.00	160,152.00	-	12,848.33	-	-	7,800.00	-	180,800.33
--------------------------	-----------	------------	---	-----------	---	---	----------	---	------------

<b>TOTAL</b>	122,235.00	1,466,820.00	139,090.25	116,939.43	18,000.00	144,000.00	43,800.00	156.00	1,928,805.68
--------------	------------	--------------	------------	------------	-----------	------------	-----------	--------	--------------

MUNICIPIO AUTONOMO DE HUMACAO  
 Proyecto de Presupuesto  
 Relacion de Puestos, Sueldos y Beneficios Por Departamento  
 Año Fiscal 2017-2018

DEPARTAMENTO 06:  
 PROGRAMA 01:

CENTRO MAN. EMERGENCIAS MUNICIPAL  
 ADMINISTRACION

C	AYUDANTE ESPECIAL	3,640.00	43,680.00	7,327.32	3,410.37	300.00	2,400.00	600.00	15.60	57,733.29
R	TRABAJADOR	1,315.00	15,780.00	2,647.10	1,276.02	300.00	2,400.00	600.00	15.60	23,018.72
R	TRABAJADOR	1,221.00	14,652.00	2,457.87	1,189.73	300.00	2,400.00	600.00	-	21,599.60
R	OFICIAL MAN. EMER. Y DESASTRES	1,416.00	16,992.00	2,850.41	1,368.74	300.00	2,400.00	600.00	15.60	24,526.75
R	TRABAJADOR	1,208.00	14,496.00	2,431.70	1,177.79	300.00	2,400.00	600.00	-	21,405.50
R	SUP. TEC. EMERGENCIAS MEDICAS	1,738.00	20,856.00	3,498.59	1,664.33	300.00	2,400.00	600.00	15.60	29,334.53
R	SUPERVISOR DE SANEAMIENTO	1,668.00	20,016.00	3,357.68	1,600.07	300.00	2,400.00	600.00	15.60	28,289.36
R	COND. VEH. MOTOR PESADO	1,561.00	18,732.00	3,142.29	1,501.85	300.00	2,400.00	600.00	15.60	26,691.74
R	SUP. TEC. EMERGENCIAS MEDICAS	1,695.00	20,340.00	3,412.04	1,624.86	300.00	2,400.00	600.00	15.60	28,692.50
R	OFICINISTA	1,300.00	15,600.00	2,616.90	1,262.25	300.00	2,400.00	600.00	-	22,779.15
R	OFICIAL MAN. EMER. Y DESASTRES	1,676.00	20,112.00	3,373.79	1,607.42	300.00	2,400.00	600.00	15.60	28,408.81
R	OFIC. MANEJO DE EMERGENCIA	1,541.00	18,492.00	3,102.03	1,483.49	300.00	2,400.00	600.00	15.60	26,393.12
R	OFICIAL MAN. EMER. Y DESASTRES	1,551.00	18,612.00	3,122.16	1,492.67	300.00	2,400.00	600.00	15.60	26,542.43
R	OFICIAL MAN. EMER. Y DESASTRES	1,502.00	18,024.00	3,023.53	1,447.69	300.00	2,400.00	600.00	15.60	25,810.81
R	COND. VEH. MOTOR PESADO	1,451.00	17,412.00	2,920.86	1,400.87	300.00	2,400.00	600.00	15.60	25,049.33
R	RADIO OPERADORES	1,178.00	14,136.00	2,371.31	1,150.25	300.00	2,400.00	600.00	15.60	20,973.17
R	OFICIAL MAN. EMER. Y DESASTRES	1,551.00	18,612.00	3,122.16	1,492.67	300.00	2,400.00	600.00	15.60	26,542.43
R	COND. VEH. MOTOR PESADO	1,451.00	17,412.00	2,920.86	1,400.87	300.00	2,400.00	600.00	15.60	25,049.33
R	RECBPCIONISTA/TELEFONISTA	1,470.00	17,640.00	2,959.11	1,418.31	300.00	2,400.00	600.00	-	25,317.42
R	INSPECTOR DE PROYECTO	1.00	1.00	-	-	-	-	-	-	1.00
R	SUB. DIR. MAN. EMER. Y ADM. DES.	2,100.00	25,200.00	4,227.30	1,996.65	300.00	2,400.00	600.00	15.60	34,739.55
R	TRABAJADOR	1,491.00	17,892.00	3,001.38	1,437.59	300.00	2,400.00	600.00	15.60	25,646.57
R	AUX. EN SISTEMAS DE OFICINA II	1,248.00	14,976.00	2,512.22	1,214.51	300.00	2,400.00	600.00	-	22,002.74
R	RADIO OPERADORES	1,191.00	14,292.00	2,397.48	1,162.19	300.00	2,400.00	600.00	-	21,151.67
	<b>SUBTOTAL REGULARES</b>	<b>36,164.00</b>	<b>433,957.00</b>	<b>72,796.12</b>	<b>34,781.18</b>	<b>6,900.00</b>	<b>55,200.00</b>	<b>13,800.00</b>	<b>265.20</b>	<b>617,699.50</b>
T	CONDUCTOR VEHICULO PESADO	1,230.00	15,000.00	-	1,216.35	300.00	2,400.00	600.00	15.60	19,531.95
T	PARAMEDICO	1,350.00	16,200.00	-	1,308.15	300.00	2,400.00	600.00	15.60	20,823.75
T	TRABAJADOR	1,178.00	14,136.00	-	1,150.25	300.00	2,400.00	600.00	-	18,586.25
T	TEC. EMER. MEDICAS	1,504.00	18,048.00	-	1,449.52	300.00	2,400.00	600.00	15.60	22,813.12
T	PARAMEDICO	1,350.00	16,200.00	-	1,308.15	300.00	2,400.00	600.00	15.60	20,823.75
T	TEC. EMER. MEDICAS/PARAMEDICO	1,350.00	16,200.00	-	1,308.15	300.00	2,400.00	600.00	15.60	20,823.75
T	TEC. EMER. MEDICAS	1,250.00	15,000.00	-	1,216.35	300.00	2,400.00	600.00	15.60	19,531.95
T	OFIC. MANEJO DE EMERGENCIA	1,178.00	14,136.00	-	1,150.25	300.00	2,400.00	600.00	15.60	18,601.85
T	TEC. EMER. MEDICAS	1,250.00	15,000.00	-	1,216.35	300.00	2,400.00	600.00	15.60	19,531.95
T	TRABAJADOR	1,178.00	14,136.00	-	1,150.25	300.00	2,400.00	600.00	-	18,586.25
T	TEC. EMER. MEDICAS	1,350.00	16,200.00	-	1,308.15	300.00	2,400.00	600.00	15.60	20,823.75
T	PARAMEDICO	1,350.00	16,200.00	-	1,308.15	300.00	2,400.00	600.00	15.60	20,823.75
T	TEC. EMER. MEDICAS	1,350.00	16,200.00	-	1,308.15	300.00	2,400.00	600.00	15.60	20,823.75
T	PARAMEDICO	1,350.00	16,200.00	-	1,308.15	300.00	2,400.00	600.00	15.60	20,823.75
T	OFIC. MANEJO DE EMERGENCIA	1,178.00	14,136.00	-	1,150.25	300.00	2,400.00	600.00	15.60	18,601.85
T	TRABAJADOR	1,360.00	16,320.00	-	1,317.33	300.00	2,400.00	600.00	15.60	20,952.93
T	TEC. EMER. MEDICAS	1,250.00	15,000.00	-	1,216.35	300.00	2,400.00	600.00	15.60	19,531.95
T	PARAMEDICO	1,350.00	16,200.00	-	1,308.15	300.00	2,400.00	600.00	15.60	20,823.75
T	TRABAJADOR	1,178.00	14,136.00	-	1,150.25	300.00	2,400.00	600.00	15.60	18,601.85
T	TRABAJADOR	1,178.00	14,136.00	-	1,150.25	300.00	2,400.00	600.00	-	18,586.25
T	TRABAJADOR	1,178.00	14,136.00	-	1,150.25	300.00	2,400.00	600.00	-	18,586.25
T	TRABAJADOR	1,178.00	14,136.00	-	1,150.25	300.00	2,400.00	600.00	-	18,586.25
	<b>SUBTOTAL TRANSITORIOS</b>	<b>28,088.00</b>	<b>337,056.00</b>	<b>-</b>	<b>27,299.48</b>	<b>6,600.00</b>	<b>52,800.00</b>	<b>13,200.00</b>	<b>265.20</b>	<b>437,220.68</b>



MUNICIPIO AUTONOMO DE HUMACAO  
 Proyecto de Presupuesto  
 Relacion de Puestos, Sueldos y Beneficios Por Departamento  
 Año Fiscal 2017-2018

DEPARTAMENTO 06:  
 PROGRAMA 22:

CENTRO MAN. EMERGENCIAS MUNICIPAL  
 CEMENTERIOS

		1,360.00	16,320.00	2,737.68	1,317.33	300.00	2,400.00	600.00	-	23,675.01
R	TRABAJADOR	1,443.00	17,316.00	2,904.76	1,393.52	300.00	2,400.00	600.00	-	24,914.28
R	SOLDADOR									
<b>SUBTOTAL REGULARES</b>		2,803.00	33,636.00	5,642.44	2,710.85	600.00	4,800.00	1,200.00	-	48,589.29
T	TRABAJADOR	1,178.00	14,136.00	-	1,150.25	300.00	2,400.00	600.00	-	18,586.25
T	TRABAJADOR	1,178.00	14,136.00	-	1,150.25	300.00	2,400.00	600.00	-	18,586.25
T	TRABAJADOR	1,178.00	14,136.00	-	1,150.25	300.00	2,400.00	600.00	15.60	27,308.59
T	AUXILIAR ADMINISTRATIVO I	1,852.00	22,224.00	-	1,768.99	300.00	2,400.00	600.00	-	18,586.25
T	TRABAJADOR	1,178.00	14,136.00	-	1,150.25	300.00	2,400.00	600.00	-	18,586.25
T	TRABAJADOR	1,178.00	14,136.00	-	1,150.25	300.00	2,400.00	600.00	-	18,586.25
T	TRABAJADOR	1,178.00	14,136.00	-	1,150.25	300.00	2,400.00	600.00	-	18,586.25
<b>SUBTOTAL TRANSITORIOS</b>		8,920.00	107,040.00	-	8,670.51	2,100.00	16,800.00	4,200.00	15.60	138,826.11
I	TEC. EMER. MEDICAS/PARAMEDICO	1,350.00	16,200.00	-	1,285.20	-	-	600.00	15.60	18,100.80
I	TEC. EMER. MEDICAS/PARAMEDICO	1,350.00	16,200.00	-	1,285.20	-	-	600.00	15.60	18,100.80
I	TEC. EMER. MEDICAS/PARAMEDICO	1,350.00	16,200.00	-	1,285.20	-	-	600.00	15.60	18,100.80
I	TEC. EMER. MEDICAS	1,250.00	15,000.00	-	1,193.40	-	-	600.00	15.60	16,809.00
I	TEC. EMER. MEDICAS	1,350.00	16,200.00	-	1,285.20	-	-	600.00	-	15,863.30
I	TEC. EMER. MEDICAS/PARAMEDICO	1,350.00	16,200.00	-	1,285.20	-	-	600.00	15.60	18,100.80
I	RADIO OPERADOR	1,178.00	14,136.00	-	1,127.30	-	-	600.00	15.60	18,100.80
I	TEC. EMER. MEDICAS	1,350.00	16,200.00	-	1,285.20	-	-	600.00	-	15,863.30
I	TEC. EMER. MEDICAS	1,350.00	16,200.00	-	1,285.20	-	-	600.00	-	15,863.30
I	TEC. EMER. MEDICAS	1,178.00	14,136.00	-	1,127.30	-	-	600.00	-	15,863.30
I	RADIO OPERADOR	1,178.00	14,136.00	-	1,127.30	-	-	600.00	15.60	16,809.00
I	RADIO OPERADORA	1,178.00	14,136.00	-	1,127.30	-	-	600.00	-	15,863.30
I	RADIO OPERADOR	1,250.00	15,000.00	-	1,193.40	-	-	600.00	-	15,863.30
I	TEC. EMER. MEDICAS	1,178.00	14,136.00	-	1,127.30	-	-	600.00	-	15,863.30
I	RADIO OPERADORA	1,178.00	14,136.00	-	1,127.30	-	-	600.00	-	15,863.30
I	RADIO OPERADORA	1,178.00	14,136.00	-	1,127.30	-	-	600.00	15.60	15,878.90
I	RADIO OPERADORA	1,178.00	14,136.00	-	1,127.30	-	-	600.00	15.60	18,100.80
I	RADIO OPERADORA	1,178.00	14,136.00	-	1,127.30	-	-	600.00	15.60	18,100.80
I	CONDUCTOR VEHICULO MOTOR LIVIANO	1,178.00	14,136.00	-	1,127.30	-	-	600.00	15.60	18,100.80
I	TEC. EMER. MEDICAS/PARAMEDICO	1,350.00	16,200.00	-	1,285.20	-	-	600.00	15.60	18,100.80
I	TEC. EMER. MEDICAS/PARAMEDICO	1,350.00	16,200.00	-	1,285.20	-	-	600.00	15.60	18,100.80
<b>SUBTOTAL IRREGULARES</b>		24,074.00	288,888.00	-	22,972.03	-	-	11,400.00	187.20	323,447.23
<b>TOTAL REGULARES</b>		38,967.00	467,593.00	78,438.56	37,492.04	7,500.00	60,000.00	15,000.00	265.20	666,288.80
<b>TOTAL TRANSITORIOS</b>		37,008.00	444,096.00	-	35,969.99	8,700.00	69,600.00	17,400.00	280.80	576,046.79
<b>TOTAL IRREGULARES</b>		24,074.00	288,888.00	-	22,972.03	-	-	11,400.00	187.20	323,447.23
<b>TOTAL</b>		100,049.00	1,200,577.00	78,438.56	96,434.06	16,200.00	129,600.00	43,800.00	733.20	1,565,782.82

MUNICIPIO AUTONOMO DE HUMACAO  
 Proyecto de Presupuesto  
 Relacion de Puestos, Sueldos y Beneficios Por Departamento  
 Año Fiscal 2017-2018

DEPARTAMENTO 07:

POLICIA MUNICIPAL  
 CUERPO DE SEGURIDAD MUNICIPAL

C	COMISIONADO POLICIA MUNICIPAL	4,000.00	48,000.00	8,052.00	3,740.85	300.00	2,400.00	600.00	15.60	63,108.45
R	POLICIA MUNICIPAL	1,733.00	20,796.00	3,488.53	1,659.74	300.00	2,400.00	600.00	15.60	29,259.87
R	POLICIA MUNICIPAL	1,683.00	20,196.00	3,387.88	1,613.84	300.00	2,400.00	600.00	15.60	28,513.32
R	AUX. EN SISTEMAS DE OFICINAS II	1,405.00	16,860.00	2,828.27	1,358.64	300.00	2,400.00	600.00	15.60	24,346.91
R	POLICIA MUNICIPAL	1,658.00	19,896.00	3,337.55	1,590.89	300.00	2,400.00	600.00	15.60	28,140.05
R	POLICIA MUNICIPAL	1,683.00	20,196.00	3,387.88	1,613.84	300.00	2,400.00	600.00	15.60	28,513.32
R	POLICIA MUNICIPAL	1,708.00	20,496.00	3,438.20	1,636.79	300.00	2,400.00	600.00	15.60	28,886.60
R	POLICIA MUNICIPAL	1,533.00	18,396.00	3,085.93	1,476.14	300.00	2,400.00	600.00	15.60	26,273.67
R	POLICIA MUNICIPAL	1,708.00	20,496.00	3,438.20	1,636.79	300.00	2,400.00	600.00	15.60	28,886.60
R	POLICIA MUNICIPAL	1,733.00	20,796.00	3,488.53	1,659.74	300.00	2,400.00	600.00	15.60	29,259.87
R	POLICIA MUNICIPAL	1,633.00	19,596.00	3,287.23	1,567.94	300.00	2,400.00	600.00	15.60	27,766.77
R	POLICIA MUNICIPAL	1,533.00	18,396.00	3,085.93	1,476.14	300.00	2,400.00	600.00	15.60	26,273.67
R	TENIENTE	2,167.00	26,004.00	4,362.17	2,058.16	300.00	2,400.00	600.00	15.60	35,739.93
R	POLICIA MUNICIPAL	1,533.00	18,396.00	3,085.93	1,476.14	300.00	2,400.00	600.00	15.60	26,273.67
R	POLICIA MUNICIPAL	1,533.00	18,396.00	3,085.93	1,476.14	300.00	2,400.00	600.00	15.60	26,273.67
R	SARGENTO	1,884.00	22,608.00	3,792.49	1,798.36	300.00	2,400.00	600.00	15.60	31,514.45
R	POLICIA MUNICIPAL	1,533.00	18,396.00	3,085.93	1,476.14	300.00	2,400.00	600.00	15.60	26,273.67
R	POLICIA MUNICIPAL	\$1,533.00	18,396.00	3,085.93	1,476.14	300.00	2,400.00	600.00	15.60	26,273.67
R	POLICIA MUNICIPAL	1,533.00	18,396.00	3,085.93	1,476.14	300.00	2,400.00	600.00	15.60	26,273.67
R	POLICIA MUNICIPAL	1,633.00	19,596.00	3,287.23	1,567.94	300.00	2,400.00	600.00	15.60	27,766.77
R	POLICIA MUNICIPAL	1,708.00	20,496.00	3,438.20	1,636.79	300.00	2,400.00	600.00	15.60	28,886.60
R	POLICIA MUNICIPAL	1,633.00	19,596.00	3,287.23	1,567.94	300.00	2,400.00	600.00	15.60	27,766.77
R	POLICIA MUNICIPAL	1,633.00	19,596.00	3,287.23	1,567.94	300.00	2,400.00	600.00	15.60	27,766.77
R	POLICIA MUNICIPAL	1,708.00	20,496.00	3,438.20	1,636.79	300.00	2,400.00	600.00	15.60	28,886.60
R	POLICIA MUNICIPAL	1,683.00	20,196.00	3,387.88	1,613.84	300.00	2,400.00	600.00	15.60	28,513.32
R	POLICIA MUNICIPAL	1,533.00	18,396.00	3,085.93	1,476.14	300.00	2,400.00	600.00	15.60	26,273.67
R	POLICIA MUNICIPAL	1,733.00	20,796.00	3,488.53	1,659.74	300.00	2,400.00	600.00	15.60	29,259.87
R	POLICIA MUNICIPAL	1,683.00	20,196.00	3,387.88	1,613.84	300.00	2,400.00	600.00	15.60	28,513.32
R	POLICIA MUNICIPAL	1,708.00	20,496.00	3,438.20	1,636.79	300.00	2,400.00	600.00	15.60	28,886.60
R	POLICIA MUNICIPAL	1,533.00	18,396.00	3,085.93	1,476.14	300.00	2,400.00	600.00	15.60	26,273.67
R	POLICIA MUNICIPAL	1,633.00	19,596.00	3,287.23	1,567.94	300.00	2,400.00	600.00	15.60	27,766.77
R	POLICIA MUNICIPAL	1,708.00	20,496.00	3,438.20	1,636.79	300.00	2,400.00	600.00	15.60	28,886.60
R	POLICIA MUNICIPAL	1,683.00	20,196.00	3,387.88	1,613.84	300.00	2,400.00	600.00	15.60	28,513.32
R	POLICIA MUNICIPAL	1,533.00	18,396.00	3,085.93	1,476.14	300.00	2,400.00	600.00	15.60	26,273.67
R	POLICIA MUNICIPAL	1,733.00	20,796.00	3,488.53	1,659.74	300.00	2,400.00	600.00	15.60	29,259.87
R	POLICIA MUNICIPAL	1,683.00	20,196.00	3,387.88	1,613.84	300.00	2,400.00	600.00	15.60	28,513.32
R	POLICIA MUNICIPAL	1,708.00	20,496.00	3,438.20	1,636.79	300.00	2,400.00	600.00	15.60	28,886.60
R	POLICIA MUNICIPAL	1,533.00	18,396.00	3,085.93	1,476.14	300.00	2,400.00	600.00	15.60	26,273.67
R	POLICIA AUXILIARES	1,611.00	19,332.00	3,242.94	1,547.75	300.00	2,400.00	600.00	15.60	26,258.07
R	POLICIA MUNICIPAL	1,658.00	19,896.00	3,337.55	1,590.89	300.00	2,400.00	600.00	15.60	27,438.29
R	POLICIA MUNICIPAL	1,533.00	18,396.00	3,085.93	1,476.14	300.00	2,400.00	600.00	15.60	26,273.67
R	POLICIA MUNICIPAL	1,733.00	20,796.00	3,488.53	1,659.74	300.00	2,400.00	600.00	15.60	29,259.87
R	POLICIA MUNICIPAL	1,683.00	20,196.00	3,387.88	1,613.84	300.00	2,400.00	600.00	15.60	28,513.32
R	POLICIA MUNICIPAL	1,708.00	20,496.00	3,438.20	1,636.79	300.00	2,400.00	600.00	15.60	28,886.60
R	POLICIA MUNICIPAL	1,533.00	18,396.00	3,085.93	1,476.14	300.00	2,400.00	600.00	15.60	26,273.67
R	POLICIA MUNICIPAL	1,633.00	19,596.00	3,287.23	1,567.94	300.00	2,400.00	600.00	15.60	27,766.77
R	POLICIA MUNICIPAL	1,658.00	19,896.00	3,337.55	1,590.89	300.00	2,400.00	600.00	15.60	28,140.05
R	POLICIA MUNICIPAL	1,633.00	19,596.00	3,287.23	1,567.94	300.00	2,400.00	600.00	15.60	27,766.77
R	POLICIA MUNICIPAL	1,533.00	18,396.00	3,085.93	1,476.14	300.00	2,400.00	600.00	15.60	26,273.67
R	POLICIA MUNICIPAL	\$1,533.00	18,396.00	3,085.93	1,476.14	300.00	2,400.00	600.00	15.60	26,273.67
R	POLICIA MUNICIPAL	1,733.00	20,796.00	3,488.53	1,659.74	300.00	2,400.00	600.00	15.60	29,259.87
R	TENIENTE	2,167.00	26,004.00	4,362.17	2,058.16	300.00	2,400.00	600.00	15.60	35,739.93
R	POLICIA MUNICIPAL	1,533.00	18,396.00	3,085.93	1,476.14	300.00	2,400.00	600.00	15.60	26,273.67
R	SARGENTO	1,884.00	22,608.00	3,792.49	1,798.36	300.00	2,400.00	600.00	15.60	31,514.45
R	POLICIA MUNICIPAL	1,733.00	20,796.00	3,488.53	1,659.74	300.00	2,400.00	600.00	15.60	29,259.87
R	SARGENTO	1,884.00	22,608.00	3,792.49	1,798.36	300.00	2,400.00	600.00	15.60	31,514.45
R	POLICIA MUNICIPAL	1,708.00	20,496.00	3,438.20	1,636.79	300.00	2,400.00	600.00	15.60	28,886.60
R	SARGENTO	1,884.00	22,608.00	3,792.49	1,798.36	300.00	2,400.00	600.00	15.60	31,514.45
R	POLICIA MUNICIPAL	1,533.00	18,396.00	3,085.93	1,476.14	300.00	2,400.00	600.00	15.60	26,273.67
R	POLICIA MUNICIPAL	1,658.00	19,896.00	3,337.55	1,590.89	300.00	2,400.00	600.00	15.60	28,140.05
R	OFICINISTA	1,470.00	17,640.00	2,959.11	1,418.31	300.00	2,400.00	600.00	-	25,317.42
R	POLICIA MUNICIPAL	1,658.00	19,896.00	3,337.55	1,590.89	300.00	2,400.00	600.00	15.60	28,140.05
R	TECNICO EN SIST DE OFICINA II	1,674.00	20,088.00	3,369.76	1,605.58	300.00	2,400.00	600.00	-	28,363.34
R	SARGENTO	1,884.00	22,608.00	3,792.49	1,798.36	300.00	2,400.00	600.00	15.60	31,514.45

MUNICIPIO AUTONOMO DE HUMACAO  
 Proyecto de Presupuesto  
 Relacion de Puestos, Sueldos y Beneficios Por Departamento  
 Año Fiscal 2017-2018

DEPARTAMENTO 07:

POLICIA MUNICIPAL  
 CUERPO DE SEGURIDAD MUNICIPAL

R	POLICIA MUNICIPAL	1,733.00	20,796.00	3,488.53	1,659.74	300.00	2,400.00	600.00	15.60	29,259.87
R	TENIENTE	2,167.00	26,004.00	4,362.17	2,058.16	300.00	2,400.00	600.00	15.60	35,739.93
R	POLICIA MUNICIPAL	1,533.00	18,396.00	3,085.93	1,476.14	300.00	2,400.00	600.00	15.60	26,273.67
R	POLICIA MUNICIPAL	1,708.00	20,496.00	3,438.20	1,636.79	300.00	2,400.00	600.00	15.60	28,886.60
R	POLICIA MUNICIPAL	1,533.00	18,396.00	3,085.93	1,476.14	300.00	2,400.00	600.00	15.60	26,273.67
R	SARGENTO	1,884.00	22,608.00	3,792.49	1,798.36	300.00	2,400.00	600.00	15.60	31,514.45
R	POLICIA MUNICIPAL	1,683.00	20,196.00	3,387.88	1,613.84	300.00	2,400.00	600.00	15.60	28,513.32
R	POLICIA MUNICIPAL	1,683.00	20,196.00	3,387.88	1,613.84	300.00	2,400.00	600.00	15.60	28,513.32
R	POLICIA MUNICIPAL	1,273.00	15,276.00	2,562.55	1,237.46	300.00	2,400.00	600.00	15.60	22,391.61
R	POLICIA AUXILIARES	1,405.00	16,860.00	2,828.27	1,358.64	300.00	2,400.00	600.00	15.60	24,362.51
R	AUX. EN SISTEMAS DE OFICINAS II	1,430.00	17,160.00	2,878.59	1,381.59	300.00	2,400.00	600.00	15.60	24,735.78
R	TRABAJADOR	1,633.00	19,596.00	3,287.23	1,567.94	300.00	2,400.00	600.00	15.60	27,766.77
R	POLICIA MUNICIPAL	1,300.00	15,600.00	2,616.90	1,262.25	300.00	2,400.00	600.00	15.60	22,794.75
R	AUX. EN SISTEMAS DE OFICINAS I	1,800.00	21,600.00	3,623.40	1,721.25	300.00	2,400.00	600.00	15.60	30,260.25
R	AUXILIAR ADMINISTRATIVO I	1,700.00	20,400.00	3,422.10	1,629.45	300.00	2,400.00	600.00	-	28,751.55
R	OFICINISTA	1.00	1.00	-	-	-	-	-	-	1.00
R	OFICINISTA	1.00	1.00	-	-	-	-	-	-	1.00
R	POLICIA MUNICIPAL	1.00	1.00	-	-	-	-	-	-	1.00
R	POLICIA MUNICIPAL	1.00	1.00	-	-	-	-	-	-	1.00
R	OPERADOR SISTEMAS DE INFORMACION	1.00	1.00	-	-	-	-	-	-	1.00
R	AUX. EN SISTEMAS DE OFICINAS II	1.00	1.00	-	-	-	-	-	-	1.00
R	COND. VEH. DE MOTOR LIVIANO	1.00	1.00	-	-	-	-	-	1,045.20	2,061,294.41
R	POLICIA MUNICIPAL	121,746.00	1,460,875.00	245,060.61	116,713.60	21,600.00	172,800.00	43,200.00	1,045.20	2,061,294.41
	<b>SUBTOTAL REGULARES</b>									
T	OPERADOR DE SISTEMAS DE INF.	1,197.00	14,364.00	-	1,167.70	300.00	2,400.00	600.00	-	18,831.70
T	OPERADOR DE SISTEMAS DE INF.	1,197.00	14,364.00	-	1,167.70	300.00	2,400.00	600.00	-	18,831.70
T	OPERADOR DE SISTEMAS DE INF.	1,197.00	14,364.00	-	1,167.70	300.00	2,400.00	600.00	-	18,831.70
T	OPERADOR DE SISTEMAS DE INF.	1,178.00	14,136.00	-	1,150.25	300.00	2,400.00	600.00	-	18,586.25
T	OFICINISTA	1,197.00	14,364.00	-	1,167.70	300.00	2,400.00	600.00	-	18,831.70
T	OPERADOR DE SISTEMAS DE INF.	1,178.00	14,136.00	-	1,150.25	300.00	2,400.00	600.00	15.60	21,079.43
T	OFICINISTA	1,371.00	16,452.00	-	1,327.43	300.00	2,400.00	600.00	-	18,847.30
T	TRABAJADOR	1,197.00	14,364.00	-	1,167.70	300.00	2,400.00	600.00	-	18,831.70
T	TRABAJADOR	1,197.00	14,364.00	-	1,167.70	300.00	2,400.00	600.00	-	18,586.25
T	OPERADORA DE SISTEMAS DE INF.	1,178.00	14,136.00	-	1,150.25	300.00	2,400.00	600.00	-	18,831.70
T	CONSERJE	1,197.00	14,364.00	-	1,167.70	300.00	2,400.00	600.00	-	18,831.70
T	OPERADOR DE SISTEMAS DE INF.	1,197.00	14,364.00	-	1,167.70	300.00	2,400.00	600.00	15.60	208,675.66
	<b>SUBTOTAL TRANSITORIOS</b>	13,284.00	159,408.00	-	12,952.06	3,300.00	26,400.00	6,600.00	15.60	208,675.66
I	OPERADOR DE SISTEMAS DE INF.	1,197.00	14,364.00	-	1,144.75	-	-	600.00	-	16,108.75
	<b>SUBTOTAL IRREGULARES</b>	1,197.00	14,364.00	-	1,144.75	-	-	600.00	-	16,108.75
	<b>TOTAL REGULARES</b>	121,746.00	1,460,875.00	245,060.61	116,713.60	21,600.00	172,800.00	43,200.00	1,045.20	2,061,294.41
	<b>TOTAL TRANSITORIOS</b>	13,284.00	159,408.00	-	12,952.06	3,300.00	26,400.00	6,600.00	15.60	208,675.66
	<b>TOTAL IRREGULARES</b>	1,197.00	14,364.00	-	1,144.75	-	-	600.00	-	16,108.75
	<b>TOTAL</b>	136,227.00	1,634,647.00	245,060.61	130,810.41	24,900.00	199,200.00	50,400.00	1,060.80	2,286,078.82

MUNICIPIO AUTONOMO DE HUMACAO  
 Proyecto de Presupuesto  
 Relacion de Puestos, Sueldos y Beneficios Por Departamento  
 Año Fiscal 2017-2018

DEPARTAMENTO 09:

RECREACION Y DEPORTES

C	AYUDANTE ESPECIAL	3,236.00	38,832.00	6,514.07	3,039.50	300.00	2,400.00	600.00	15.60	51,701.17
R	COND. VEH. MOTOR PESADO	1,351.00	16,212.00	2,719.56	1,309.07	300.00	2,400.00	600.00	15.60	23,556.23
R	ENCARGADO DE FACILIDADES REC & DEPORTIVAS	1,481.00	17,772.00	2,981.25	1,428.41	300.00	2,400.00	600.00	-	25,481.66
R	OFICINISTA	1,243.00	14,916.00	2,502.16	1,209.92	300.00	2,400.00	600.00	-	21,928.08
R	SUPERVISOR DE BRIGADA	1,243.00	14,916.00	2,502.16	1,209.92	300.00	2,400.00	600.00	15.60	21,943.68
R	TECNICO EN SISTEMAS DE OFICINA II	1,300.00	15,600.00	2,616.90	1,262.25	300.00	2,400.00	600.00	15.60	22,794.75
R	TRABAJADOR	1,178.00	14,136.00	2,371.31	1,150.25	300.00	2,400.00	600.00	-	20,957.57
R	LIDER RECREATIVO	1,248.00	14,976.00	2,512.22	1,214.51	300.00	2,400.00	600.00	-	22,002.74
R	AUXILIAR DE ALMACEN	1,305.00	15,660.00	2,626.97	1,266.84	300.00	2,400.00	600.00	-	22,853.81
R	COND. VEH. MOTOR LIVIANO	1,343.00	16,116.00	2,703.46	1,301.72	300.00	2,400.00	600.00	15.60	23,436.78
R	CARPINTERO	1,243.00	14,916.00	2,502.16	1,209.92	300.00	2,400.00	600.00	15.60	21,943.68
R	OFICINISTA I	1,195.00	14,340.00	2,405.54	1,165.86	300.00	2,400.00	600.00	-	21,211.40
R	TRABAJADOR	1,360.00	16,320.00	2,737.68	1,317.33	300.00	2,400.00	600.00	-	23,675.01
R	COND. VEH. MOTOR PESADO	1,351.00	16,212.00	2,719.56	1,309.07	300.00	2,400.00	600.00	15.60	23,556.23
R	ENC. FAC. DEPORTIVAS Y RECREATIVAS	1,462.00	17,544.00	2,943.01	1,410.97	300.00	2,400.00	600.00	-	25,197.97
R	CONSERJE	1,360.00	16,320.00	2,737.68	1,317.33	300.00	2,400.00	600.00	15.60	23,690.61
R	ENC. CONS. DE FAC. DEP. Y RECR. I	1,362.00	16,344.00	2,741.71	1,319.17	300.00	2,400.00	600.00	15.60	23,720.47
R	TRABAJADOR	1,178.00	14,136.00	2,371.31	1,150.25	300.00	2,400.00	600.00	-	20,957.57
R	ALBAÑIL	1,334.00	16,008.00	2,685.34	1,293.46	300.00	2,400.00	600.00	-	23,286.80
R	SUPERVISOR DE BRIGADA	1,981.00	23,772.00	3,987.75	1,887.41	300.00	2,400.00	600.00	15.60	32,962.76
R	CARPINTERO	1,287.00	15,444.00	2,590.73	1,250.32	300.00	2,400.00	600.00	15.60	22,600.65
R	TRABAJADOR	1,178.00	14,136.00	2,371.31	1,150.25	300.00	2,400.00	600.00	-	20,957.57
R	TRABAJADOR	1,360.00	16,320.00	2,737.68	1,317.33	300.00	2,400.00	600.00	-	23,675.01
R	SUB DIRECTOR DE REC. Y DEPORTES	2,001.00	24,012.00	4,028.01	1,905.77	300.00	2,400.00	600.00	15.60	33,261.38
R	CONSERJE	1,178.00	14,136.00	2,371.31	1,150.25	300.00	2,400.00	600.00	-	20,957.57
R	PERITO ELECTRICISTA	1,544.00	18,528.00	3,108.07	1,486.24	300.00	2,400.00	600.00	15.60	26,437.91
R	TRABAJADOR	1,360.00	16,320.00	2,737.68	1,317.33	300.00	2,400.00	600.00	-	23,675.01
R	LIDER RECREATIVO	1.00	1.00	-	-	-	-	-	-	1.00
R	TRABAJADOR	1,360.00	16,320.00	2,737.68	1,317.33	300.00	2,400.00	600.00	-	23,675.01
R	TRABAJADOR	1,208.00	14,496.00	2,431.70	1,177.79	300.00	2,400.00	600.00	-	21,405.50
R	LIDER DE RECREACION Y DEPORTES	2,069.00	24,828.00	4,164.90	1,968.19	300.00	2,400.00	600.00	-	34,261.09
R	LIDER DE RECREACION Y DEPORTES	1,402.00	16,824.00	2,822.23	1,355.89	300.00	2,400.00	600.00	15.60	24,317.71
R	CONDUCTOR VEHICULO PESADO	1,461.00	17,532.00	2,940.99	1,410.05	300.00	2,400.00	600.00	15.60	25,198.64
R	OFICINISTA I	1,296.00	15,552.00	2,608.85	1,258.58	300.00	2,400.00	600.00	-	22,719.43
R	PLOMERO	1,405.00	16,860.00	2,828.27	1,358.64	300.00	2,400.00	600.00	15.60	24,362.51
R	OFICINISTA I	1,296.00	15,552.00	2,608.85	1,258.58	300.00	2,400.00	600.00	-	22,719.43
R	CARPINTERO	1,361.00	16,332.00	2,739.69	1,318.25	300.00	2,400.00	600.00	15.60	23,705.54
R	OFICINISTA I	1,195.00	14,340.00	2,405.54	1,165.86	300.00	2,400.00	600.00	-	21,211.40
R	INSPECTOR INTERVENTOR	1,726.00	20,712.00	3,474.44	1,653.32	300.00	2,400.00	600.00	15.60	29,155.36
R	LIDER RECREATIVO	1,611.00	19,332.00	3,242.94	1,547.75	300.00	2,400.00	600.00	-	27,422.69
R	TRABAJADOR	1,360.00	16,320.00	2,737.68	1,317.33	300.00	2,400.00	600.00	-	23,675.01
R	DIRECTOR RECREACION Y DEPORTES	2,500.00	30,000.00	5,032.50	2,363.85	300.00	2,400.00	600.00	15.60	40,711.95
R	CARPINTERO	1,287.00	15,444.00	2,590.73	1,250.32	300.00	2,400.00	600.00	15.60	22,600.65
R	TRABAJADOR	1,178.00	14,136.00	2,371.31	1,150.25	300.00	2,400.00	600.00	-	20,957.57
R	ENC. FAC. DEPORTIVAS Y RECREATIVAS	1,420.00	17,040.00	2,858.46	1,372.41	300.00	2,400.00	600.00	-	24,570.87
	<b>SUBTOTAL REGULARES</b>	<b>63,798.00</b>	<b>765,565.00</b>	<b>128,423.36</b>	<b>61,595.05</b>	<b>13,200.00</b>	<b>105,600.00</b>	<b>26,400.00</b>	<b>312.00</b>	<b>1,101,095.41</b>
T	TRABAJADOR	1,178.00	14,136.00	-	1,150.25	300.00	2,400.00	600.00	15.60	18,601.85
T	TRABAJADOR	1,178.00	14,136.00	-	1,150.25	300.00	2,400.00	600.00	15.60	18,601.85
T	CARPINTERO	1,237.50	14,850.00	-	1,204.88	300.00	2,400.00	600.00	-	19,354.88
T	CARPINTERO	1,237.50	14,850.00	-	1,204.88	300.00	2,400.00	600.00	-	19,354.88
T	CARPINTERO	1,300.00	15,600.00	-	1,262.25	300.00	2,400.00	600.00	15.60	20,177.85
T	TRABAJADOR	1,178.00	14,136.00	-	1,150.25	300.00	2,400.00	600.00	-	18,586.25
T	TRABAJADOR	1,178.00	14,136.00	-	1,150.25	300.00	2,400.00	600.00	-	18,586.25
T	COORDINADOR DE RECREACION & DEPORTES	1,543.00	18,516.00	-	1,485.32	300.00	2,400.00	600.00	15.60	23,316.92
T	TRABAJADOR	1,178.00	14,136.00	-	1,150.25	300.00	2,400.00	600.00	-	18,586.25
T	OFICINISTA	1,191.00	14,292.00	-	1,162.19	300.00	2,400.00	600.00	-	18,754.19

MUNICIPIO AUTONOMO DE HUMACAO  
 Proyecto de Presupuesto  
 Relacion de Puestos, Sueldos y Beneficios Por Departamento

DEPARTAMENTO 08:  
 PROGRAMA 01:

RECURSOS HUMANOS  
 ADMINISTRACION

C	DIRECTORA RECURSOS HUMANOS	3,800.00	45,600.00	7,649.40	3,557.25	300.00	2,400.00	600.00	-	60,106.65
R	OFICIAL DE ADIESTRAMIENTO	1,751.00	21,012.00	3,524.76	1,676.27	300.00	2,400.00	600.00	-	29,513.03
R	AUX. EN SISTEMAS DE OFICINA I	1,676.00	20,112.00	3,373.79	1,607.42	300.00	2,400.00	600.00	-	28,393.21
R	TECNICA EN SISTEMAS DE OFICINA II	1,821.00	21,852.00	3,665.67	1,740.53	300.00	2,400.00	600.00	-	30,558.20
R	TECNICO DE RECURSOS HUMANOS	1,568.00	18,816.00	3,156.38	1,508.27	300.00	2,400.00	600.00	-	26,780.66
R	TECNICO DE RECURSOS HUMANOS	1,568.00	18,816.00	3,156.38	1,508.27	300.00	2,400.00	600.00	-	26,780.66
R	AUXILIAR EN SISTEMAS DE OFICINA	1,425.00	17,100.00	2,868.53	1,377.00	300.00	2,400.00	600.00	-	24,645.53
R	TRABAJADOR SOCIAL	1.00	1.00			-	-	-	-	1.00
R	COORDINADORA ADMINISTRATIVA	1.00	1.00			-	-	-	-	1.00
R	COORDINADORA ADMINISTRATIVA	13,611.00	163,310.00	27,394.92	12,975.01	2,100.00	16,800.00	4,200.00	-	226,779.93
	<b>SUBTOTAL REGULAR</b>									

DEPARTAMENTO 08:  
 PROGRAMA 01:  
 DIVISION:

RECURSOS HUMANOS  
 ADMINISTRACION  
 DIVISION DE NOMINAS

R	AUXILIAR DE NOMINAS	2,069.00	24,828.00	4,164.90	1,968.19	300.00	2,400.00	600.00	-	34,261.09
R	CONTADORA	2,199.00	26,388.00	4,426.59	2,087.53	300.00	2,400.00	600.00	-	36,202.12
R	OFICINISTA I	1,680.00	20,160.00	3,381.84	1,611.09	300.00	2,400.00	600.00	-	28,452.93
R	OFICIAL ADMINISTRATIVO	2,784.00	33,408.00	5,604.19	2,624.56	300.00	2,400.00	600.00	-	44,936.75
R	CONTADORA	2,000.00	24,000.00	4,026.00	1,904.85	300.00	2,400.00	600.00	-	33,230.85
R	CONTADORA	10,732.00	128,784.00	21,603.52	10,196.23	1,500.00	12,000.00	3,000.00	-	177,083.74
	<b>SUBTOTAL REGULAR</b>									

DEPARTAMENTO 08:  
 PROGRAMA 01:  
 DIVISION:

RECURSOS HUMANOS  
 ADMINISTRACION  
 DIVISION DE ASISTENCIA

R	ENC. DE ASISTENCIA Y LICENCIAS	1,680.00	20,160.00	3,381.84	1,611.09	300.00	2,400.00	600.00	-	28,452.93
R	ENC. DE ASISTENCIA Y LICENCIAS	1,680.00	20,160.00	3,381.84	1,611.09	300.00	2,400.00	600.00	-	28,452.93
R	ENC. DE ASISTENCIA Y LICENCIAS	2,253.00	27,036.00	4,535.29	2,137.10	300.00	2,400.00	600.00	-	37,008.39
R	OFICINISTA I	1,350.00	16,200.00	2,717.55	1,308.15	300.00	2,400.00	600.00	-	23,525.70
R	ENCARGADA DE ASISTENCIA & LIC	1,544.00	18,528.00	3,108.07	1,486.24	300.00	2,400.00	600.00	-	26,422.31
R	ENCARGADA DE ASISTENCIA & LIC	1,544.00	18,528.00	3,108.07	1,486.24	300.00	2,400.00	600.00	-	26,422.31
R	ENCARGADA DE ASISTENCIA & LIC									
R	ENCARGADA DE ASISTENCIA & LIC									
R	ENCARGADA DE ASISTENCIA & LIC	10,051.00	120,612.00	20,232.66	9,639.92	1,800.00	14,400.00	3,600.00	-	170,284.58
	<b>SUBTOTAL REGULAR</b>									

DEPARTAMENTO 08:

RECURSOS HUMANOS  
 PROGRAMA AYUDA AL EMPLEADO

R	OFICINISTA	1,350.00	16,200.00	2,717.55	1,308.15	300.00	2,400.00	600.00	-	23,525.70
R	TRABAJADORA SOCIAL	1,825.00	21,900.00	3,673.73	1,744.20	300.00	2,400.00	600.00	-	30,617.93

MUNICIPIO AUTONOMO DE HUMACAO  
 Proyecto de Presupuesto  
 Relacion de Puestos, Sueldos y Beneficios Por Departamento

DEPARTAMENTO 08:  
 PROGRAMA 01:

RECURSOS HUMANOS  
 ADMINISTRACION

R	TRABAJADORA SOCIAL	2,432.00	29,184.00	4,895.62	2,301.43	300.00	2,400.00	600.00	-	39,681.04
	<b>SUBTOTAL REGULAR</b>	<b>5,607.00</b>	<b>67,284.00</b>	<b>11,286.89</b>	<b>5,353.78</b>	<b>900.00</b>	<b>7,200.00</b>	<b>1,800.00</b>	<b>-</b>	<b>93,824.67</b>

DEPARTAMENTO 08:  
 PROGRAMA 07:

RECURSOS HUMANOS  
 EDUCACION

R	AYUDANTE DE COCINA	1,323.00	15,876.00	2,663.20	1,283.36	300.00	2,400.00	600.00	-	23,122.56
R	OFICIAL DE CONTRATOS	1,643.00	19,716.00	3,307.36	1,577.12	300.00	2,400.00	600.00	-	27,900.48
R	OFICINISTA	1,178.00	14,136.00	2,371.31	1,150.25	300.00	2,400.00	600.00	-	20,957.57
R	COMPRADOR	1,611.00	19,332.00	3,242.94	1,547.75	300.00	2,400.00	600.00	-	27,422.69
R	ASIS. CENT. DE CUIDADO DE NIÑO	1,242.00	14,904.00	2,500.15	1,209.01	300.00	2,400.00	600.00	-	21,913.15
R	ASIS. CENT. DE CUIDADO DE NIÑO	1,296.00	15,552.00	2,608.85	1,258.58	300.00	2,400.00	600.00	-	22,719.43
R	ASIS. CENT. DE CUIDADO DE NIÑO	1,343.00	16,116.00	2,703.46	1,301.72	300.00	2,400.00	600.00	-	23,421.18
R	OFICINISTA	1,178.00	14,136.00	2,371.31	1,150.25	300.00	2,400.00	600.00	-	20,957.57
R	AUXILIAR DE MAESTRA	1,178.00	14,136.00	2,371.31	1,150.25	300.00	2,400.00	600.00	-	24,331.97
R	ENCARGADA DE ALMACEN	1,404.00	16,848.00	2,826.25	1,357.72	300.00	-	600.00	-	18,557.57
R	AUXILIAR DE MAESTRA	1,178.00	14,136.00	2,371.31	1,150.25	300.00	2,400.00	600.00	-	25,481.66
R	ASISTENTE EN AS. DE PERSONAL	1,481.00	17,772.00	2,981.25	1,428.41	300.00	2,400.00	600.00	-	34,962.85
R	CONTADOR	2,116.00	25,392.00	4,259.51	2,011.34	300.00	2,400.00	600.00	-	23,675.01
R	OFICIAL PREINTERVENCION I	1,360.00	16,320.00	2,737.68	1,317.33	300.00	2,400.00	600.00	-	38,456.70
R	ENFERMERA GENERALISTA	2,350.00	28,200.00	4,730.55	2,226.15	300.00	2,400.00	600.00	-	23,421.18
R	ASIS. CENT. DE CUIDADO DE NIÑO	1,343.00	16,116.00	2,703.46	1,301.72	300.00	2,400.00	600.00	-	24,331.97
R	TEC. EN SISTEMA DE OFICINA I	1,404.00	16,848.00	2,826.25	1,357.72	300.00	2,400.00	600.00	-	23,645.15
R	AUXILIAR DE NOMINA	1,358.00	16,296.00	2,733.65	1,315.49	300.00	2,400.00	600.00	-	25,914.66
R	PAGADOR AUXILIAR	1,510.00	18,120.00	3,039.63	1,455.03	300.00	2,400.00	600.00	-	26,004.25
R	OFICINISTA II	1,516.00	18,192.00	3,051.71	1,460.54	300.00	2,400.00	600.00	-	30,558.20
R	OFICIAL ADMINISTRATIVO	1,821.00	21,852.00	3,665.67	1,740.53	300.00	2,400.00	600.00	-	31,812.41
R	TECNICA EN SISTEMAS DE OFICINA I	1,905.00	22,860.00	3,834.77	1,817.64	300.00	2,400.00	600.00	-	23,421.18
R	ASIS. CENT. DE CUIDADO DE NIÑO	1,343.00	16,116.00	2,703.46	1,301.72	300.00	2,400.00	600.00	-	20,957.57
R	OFICINISTA	1,178.00	14,136.00	2,371.31	1,150.25	300.00	2,400.00	600.00	-	28,751.55
R	ENFERMERA PRACTICA LICENCIADA	1,700.00	20,400.00	3,422.10	1,629.45	300.00	2,400.00	600.00	-	24,421.56
R	ASIS. CENT. DE CUIDADO DE NIÑO	1,410.00	16,920.00	2,838.33	1,363.23	300.00	2,400.00	600.00	-	29,513.03
R	AUXILIAR ADMINISTRATIVO II	1,751.00	21,012.00	3,524.76	1,676.27	300.00	2,400.00	600.00	-	28,452.93
R	AUX. EN SISTEMAS DE OFICINA II	1,680.00	20,160.00	3,381.84	1,611.09	300.00	2,400.00	600.00	-	26,959.83
R	AUXILIAR ADMINISTRATIVO I	1,580.00	18,960.00	3,180.54	1,519.29	300.00	2,400.00	600.00	-	40,696.35
R	ENFERMERA ASOCIADA	2,500.00	30,000.00	5,032.50	2,363.85	300.00	2,400.00	600.00	-	24,421.56
R	ASIS. CENT. DE CUIDADO DE NIÑO	1,410.00	16,920.00	2,838.33	1,363.23	300.00	2,400.00	600.00	-	20,957.57
R	CONSERJE	1,178.00	14,136.00	2,371.31	1,150.25	300.00	2,400.00	600.00	-	21,928.08
R	OFICINISTA I	1,243.00	14,916.00	2,502.16	1,209.92	300.00	2,400.00	600.00	15.60	24,511.82
R	TRABAJADOR	1,415.00	16,980.00	2,848.40	1,367.82	300.00	2,400.00	600.00	-	27,422.69
R	AUXILIAR ADMINISTRATIVO	1,611.00	19,332.00	3,242.94	1,547.75	300.00	2,400.00	600.00	-	27,392.83
R	TEC. EN SISTEMA DE OFICINA I	1,609.00	19,308.00	3,238.92	1,545.91	300.00	2,400.00	600.00	-	

MUNICIPIO AUTONOMO DE HUMACAO  
 Proyecto de Presupuesto  
 Relacion de Puestos, Sueldos y Beneficios Por Departamento

DEPARTAMENTO 08:  
 PROGRAMA 01:

RECURSOS HUMANOS  
 ADMINISTRACION

R	ASIS. CENT. DE CUIDADO DE NINO	1,343.00	16,116.00	2,703.46	1,301.72	300.00	2,400.00	600.00	-	23,421.18
R	OFICINISTA	1,477.00	17,724.00	2,973.20	1,424.74	300.00	2,400.00	600.00	-	25,421.94
R	ENCARGADO DE LA PROPIEDAD	1,600.00	19,200.00	3,220.80	1,537.65	300.00	2,400.00	600.00	-	27,258.45
	<b>SUBTOTAL REGULARES</b>	58,766.00	705,192.00	118,295.96	56,632.34	11,700.00	91,200.00	23,400.00	15.60	1,006,435.90

DEPARTAMENTO 08:  
 PROGRAMA 07:

RECURSOS HUMANOS  
 EDUCACION

T	AUXILIAR DE MAESTRA	943.00	11,316.00	-	934.52	300.00	2,400.00	600.00	-	15,550.52
T	COCINERA	1,178.00	14,136.00	-	1,150.25	300.00	2,400.00	600.00	-	18,586.25
T	TRABAJADOR	1,178.00	14,136.00	-	1,150.25	300.00	2,400.00	600.00	-	18,586.25
T	ASIS. CENT. DE CUIDADO DE NINO	943.00	11,316.00	-	911.57	300.00	-	600.00	-	13,127.57
T	TRABAJADOR	1,178.00	14,136.00	-	1,150.25	300.00	-	600.00	-	16,186.25
T	TRABAJADOR	1,178.00	14,136.00	-	1,150.25	300.00	-	600.00	-	16,186.25
T	AUXILIAR DE MAESTRA	943.00	11,316.00	-	934.52	300.00	2,400.00	600.00	-	15,550.52
T	TRABAJADOR	943.00	11,316.00	-	934.52	300.00	2,400.00	600.00	-	15,550.52
T	AUXILIAR DE MAESTRA	943.00	11,316.00	-	934.52	300.00	2,400.00	600.00	-	18,586.25
T	TRABAJADOR	1,178.00	14,136.00	-	1,150.25	300.00	2,400.00	600.00	-	18,586.25
T	AUXILIAR DE MAESTRA	1,178.00	14,136.00	-	1,150.25	300.00	2,400.00	600.00	-	18,586.25
T	TRABAJADOR	1,178.00	14,136.00	-	1,150.25	300.00	2,400.00	600.00	-	18,586.25
T	REC./TEL.	1,178.00	14,136.00	-	1,150.25	300.00	2,400.00	600.00	-	15,550.52
T	TRABAJADOR	1,178.00	14,136.00	-	1,150.25	300.00	2,400.00	600.00	-	18,857.53
T	AUXILIAR DE MAESTRA	943.00	11,316.00	-	934.52	300.00	2,400.00	600.00	-	18,857.53
T	TRABAJADORA SOCIAL	1,199.00	14,388.00	-	1,169.53	300.00	-	600.00	-	16,186.25
T	AMA DE LLAVES	1,178.00	14,136.00	-	1,150.25	300.00	2,400.00	600.00	15.60	18,601.85
T	AUXILIAR DE ALMACEN	1,178.00	14,136.00	-	1,150.25	300.00	2,400.00	600.00	-	18,563.30
T	TRABAJADOR	1,178.00	14,136.00	-	1,127.30	300.00	2,400.00	600.00	-	18,586.25
T	TRABAJADOR	1,178.00	14,136.00	-	1,150.25	300.00	2,400.00	600.00	-	19,219.24
T	TRABAJADOR	1,227.00	14,724.00	-	1,195.24	300.00	2,400.00	600.00	-	18,586.25
T	AUXILIAR DE MAESTRA	1,178.00	14,136.00	-	1,150.25	300.00	2,400.00	600.00	-	18,586.25
T	AUXILIAR DE MAESTRA	1,178.00	14,136.00	-	1,150.25	300.00	2,400.00	600.00	15.60	18,601.85
T	AUX. SIST. OFICINA	1,178.00	14,136.00	-	1,150.25	300.00	2,400.00	600.00	-	15,550.52
T	OFICINISTA	1,178.00	14,136.00	-	1,150.25	300.00	2,400.00	600.00	-	15,550.52
T	AUXILIAR DE COCINA	943.00	11,316.00	-	934.52	300.00	2,400.00	600.00	-	18,586.25
T	AUXILIAR DE MAESTRA	1,178.00	14,136.00	-	1,150.25	300.00	2,400.00	600.00	15.60	18,586.25
T	CONDUCTOR VEHICULO MOTOR PES	1,250.00	15,000.00	-	1,216.35	300.00	2,400.00	600.00	-	19,531.95
T	ENFERMERA ASOCIADA	2,000.00	24,000.00	-	1,904.85	300.00	2,400.00	600.00	-	29,204.85
T	ASIS. CENT. DE CUIDADO DE NINO	1,243.00	14,916.00	-	1,209.92	300.00	2,400.00	600.00	-	19,425.92
T	TRABAJADOR	1,178.00	14,136.00	-	1,150.25	300.00	2,400.00	600.00	-	18,586.25
T	AYUDANTE DE MAESTRA	628.00	7,536.00	-	645.35	300.00	2,400.00	600.00	-	11,481.35
T	AUX. DE MAESTRA	1,178.00	14,136.00	-	1,127.30	300.00	2,400.00	600.00	-	15,863.30
T	AUXILIAR DE MAESTRA	1,178.00	14,136.00	-	1,150.25	300.00	2,400.00	600.00	-	18,586.25
T	AYUDANTE DE MAESTRA	628.00	7,536.00	-	645.35	300.00	2,400.00	600.00	-	18,586.25
T	CONSERJE	1,178.00	14,136.00	-	1,150.25	300.00	2,400.00	600.00	-	18,586.25

MUNICIPIO AUTONOMO DE HUMACAO  
 Proyecto de Presupuesto  
 Relacion de Puestos, Sueldos y Beneficios Por Departamento

DEPARTAMENTO 08:  
 PROGRAMA 01:

RECURSOS HUMANOS  
 ADMINISTRACION

T	ASIS. CENT. DE CUIDADO DE NIÑO	1,178.00	14,136.00	-	1,127.30	300.00	2,400.00	600.00	-	18,563.30
T	OFICINISTA	943.00	11,316.00	-	911.57	300.00	2,400.00	600.00	-	15,527.57
T	AUXILIAR DE MAESTRA	1,178.00	14,136.00	-	1,127.30	300.00	2,400.00	600.00	-	18,563.30
T	ASIS. CENT. DE CUIDADO DE NIÑO	1,178.00	14,136.00	-	1,127.30	300.00	2,400.00	600.00	-	18,563.30
<b>SUBTOTAL TRANSITORIOS</b>		41,870.00	502,440.00	-	40,823.46	10,800.00	76,800.00	22,200.00	46.80	653,110.26

DEPARTAMENTO 08:

RECURSOS HUMANOS

I	OFICINISTA	1,178.00	14,136.00	-	1,127.30	-	-	600.00	-	15,863.30
I	TRABAJADOR	943.00	11,316.00	-	911.57	-	-	600.00	-	12,827.57
I	ASIS. CENT. DE CUIDADO DE NIÑO	628.00	7,536.00	-	622.40	-	-	600.00	-	8,758.40
I	OFICINISTA	628.00	7,536.00	-	622.40	-	-	600.00	-	8,758.40
I	AUXILIAR DE MAESTRA	628.00	7,536.00	-	622.40	-	-	600.00	-	8,758.40
I	OPERADOR DE SISTEMAS DE INFORMACION	1,199.00	14,388.00	-	1,146.58	-	-	600.00	-	16,134.58
I	TRABAJADOR	1,178.00	14,136.00	-	1,127.30	-	-	600.00	-	15,863.30
I	OFICINISTA	628.00	7,536.00	-	622.40	-	-	600.00	-	8,758.40
I	TRABAJADORA	628.00	7,536.00	-	622.40	-	-	600.00	-	8,758.40
I	OFICINISTA	628.00	7,536.00	-	622.40	-	-	600.00	-	8,758.40
I	OFICINISTA	1,178.00	14,136.00	-	1,127.30	-	-	600.00	-	15,863.30
I	OFICINISTA	1,178.00	14,136.00	-	1,127.30	-	-	600.00	-	15,863.30

<b>SUB TOTAL IRREGULARES</b>		10,622.00	127,464.00	-	10,301.80	-	-	7,200.00	-	144,965.80
<b>TOTAL REGULAR</b>		98,767.00	1,185,182.00	198,813.95	94,797.27	18,000.00	141,600.00	36,000.00	15.60	1,674,408.82
<b>TOTAL TRANSITORIOS</b>		41,870.00	502,440.00	-	40,823.46	10,800.00	76,800.00	22,200.00	46.80	653,110.26
<b>TOTAL IRREGULARES</b>		10,622.00	127,464.00	-	10,301.80	-	-	7,200.00	-	144,965.80
<b>TOTAL</b>		151,259.00	1,815,086.00	198,813.95	145,922.53	28,800.00	218,400.00	65,400.00	62.40	2,472,484.87



MUNICIPIO AUTONOMO DE HUMACAO  
 Proyecto de Presupuesto  
 Relacion de Puestos, Sueldos y Beneficios Por Departamento  
 Año Fiscal 2017-2018

RECREACION Y DEPORTES

DEPARTAMENTO 09:

		1,500.00	18,000.00	-	1,445.85	300.00	2,400.00	600.00	-	22,745.85
T	TRABAJADOR	1,178.00	14,136.00	-	1,150.25	300.00	2,400.00	600.00	-	18,586.25
T	TRABAJADOR	1,178.00	14,136.00	-	1,150.25	300.00	2,400.00	600.00	-	18,586.25
T	TRABAJADOR	1,178.00	14,136.00	-	1,150.25	300.00	2,400.00	600.00	-	18,586.25
T	TRABAJADOR	1,178.00	14,136.00	-	1,150.25	300.00	2,400.00	600.00	-	18,586.25
T	TRABAJADOR	1,178.00	14,136.00	-	1,150.25	300.00	2,400.00	600.00	15.60	18,601.85
T	TRABAJADOR	1,178.00	14,136.00	-	1,150.25	300.00	2,400.00	600.00	-	18,586.25
T	TRABAJADOR	1,178.00	14,136.00	-	1,150.25	300.00	2,400.00	600.00	-	20,162.25
T	TRABAJADOR	1,178.00	14,136.00	-	1,150.25	300.00	2,400.00	600.00	-	18,586.25
T	HANDYMAN	1,300.00	15,600.00	-	1,150.25	300.00	2,400.00	600.00	-	20,136.41
T	LIDER RECREATIVO	1,178.00	14,136.00	-	1,260.41	300.00	2,400.00	600.00	-	18,586.25
T	CARPINTERO	1,298.00	15,576.00	-	1,150.25	300.00	2,400.00	600.00	-	18,586.25
T	LIDER RECREATIVO	1,178.00	14,136.00	-	1,150.25	300.00	2,400.00	600.00	15.60	19,493.20
T	TRABAJADOR	1,178.00	14,136.00	-	1,150.25	300.00	2,400.00	600.00	-	18,586.25
T	TRABAJADOR	1,247.00	14,964.00	-	1,213.60	300.00	2,400.00	600.00	-	20,420.61
T	LIDER RECREATIVO	1,178.00	14,136.00	-	1,150.25	300.00	2,400.00	600.00	-	18,586.25
T	TRABAJADOR	1,320.00	15,840.00	-	1,280.61	300.00	2,400.00	600.00	-	18,586.25
T	CARPINTERO	1,178.00	14,136.00	-	1,150.25	300.00	2,400.00	600.00	-	18,586.25
T	TRABAJADOR	1,178.00	14,136.00	-	1,150.25	300.00	2,400.00	600.00	-	18,586.25
T	TRABAJADOR	1,178.00	14,136.00	-	1,150.25	300.00	2,400.00	600.00	-	18,586.25
T	TRABAJADOR	1,178.00	14,136.00	-	1,150.25	300.00	2,400.00	600.00	-	18,586.25
T	TRABAJADOR	1,178.00	14,136.00	-	1,150.25	300.00	2,400.00	600.00	-	18,586.25
T	TRABAJADOR	1,178.00	14,136.00	-	1,150.25	300.00	2,400.00	600.00	-	18,586.25
T	TRABAJADOR	1,178.00	14,136.00	-	1,150.25	300.00	2,400.00	600.00	-	18,586.25
T	TRABAJADOR	1,178.00	14,136.00	-	1,150.25	300.00	2,400.00	600.00	93.60	687,206.44
T	TRABAJADOR	1,178.00	14,136.00	-	1,150.25	300.00	2,400.00	600.00	-	18,586.25
T	TRABAJADOR	43,802.00	525,624.00	-	42,688.84	10,800.00	86,400.00	21,600.00	93.60	687,206.44
	<b>SUBTOTAL TRANSITORIOS</b>									

		1,178.00	14,136.00	-	1,127.30	-	-	600.00	-	15,863.30
I	TRABAJADOR	1,178.00	14,136.00	-	1,127.30	-	-	600.00	15.60	15,878.90
I	TRABAJADOR	1,178.00	14,136.00	-	1,127.30	-	-	600.00	-	15,863.30
I	TRABAJADOR	943.00	11,316.00	-	911.57	-	-	600.00	-	12,827.57
I	TRABAJADOR	1,178.00	14,136.00	-	1,127.30	-	-	600.00	-	15,863.30
I	TRABAJADOR	1,178.00	14,136.00	-	1,127.30	-	-	600.00	-	15,863.30
I	TRABAJADOR	1,178.00	14,136.00	-	1,127.30	-	-	600.00	-	15,863.30
I	TRABAJADOR	1,178.00	14,136.00	-	1,127.30	-	-	600.00	-	15,863.30
I	TRABAJADOR	1,178.00	14,136.00	-	1,127.30	-	-	600.00	-	15,863.30
I	TRABAJADOR	1,178.00	14,136.00	-	1,127.30	-	-	600.00	-	15,863.30
I	TRABAJADOR	1,178.00	14,136.00	-	1,127.30	-	-	600.00	-	15,863.30
I	TRABAJADOR	1,178.00	14,136.00	-	1,127.30	-	-	600.00	-	15,863.30
I	TRABAJADOR	1,178.00	14,136.00	-	1,127.30	-	-	600.00	15.60	13,592.42
I	TRABAJADOR	1,178.00	14,136.00	-	964.82	-	-	600.00	-	12,827.57
I	TRABAJADOR	1001.00	12,012.00	-	911.57	-	-	600.00	-	15,863.30
I	OPERADOR DE EQUIPO PESADO	943.00	11,316.00	-	911.57	-	-	600.00	-	12,827.57
I	LIDER RECREATIVO	1,178.00	14,136.00	-	1,127.30	-	-	9,600.00	31.20	245,486.12
I	TRABAJADOR	18,201.00	218,412.00	-	17,442.92	-	-	9,600.00	31.20	245,486.12
	<b>SUBTOTAL IRREGULAR</b>									

		63,798.00	765,565.00	128,423.36	61,595.05	13,200.00	105,600.00	26,400.00	312.00	1,101,095.41
	<b>TOTAL REGULARES</b>									
		43,802.00	525,624.00	-	42,688.84	10,800.00	86,400.00	21,600.00	93.60	687,206.44
	<b>TOTAL TRANSITORIOS</b>									
		18,201.00	218,412.00	-	17,442.92	-	-	9,600.00	31.20	245,486.12
	<b>TOTAL IRREGULAR</b>									
		125,801.00	1,509,601.00	128,423.36	121,726.80	24,000.00	192,000.00	57,600.00	436.80	2,033,787.96
	<b>TOTAL</b>									

MUNICIPIO AUTONOMO DE HUMACAO  
 Proyecto de Presupuesto  
 Relacion de Puestos, Sueldos y Beneficios Por Departamento  
 Año Fiscal 2017-2018

DEPARTAMENTO 12:  
 PROGRAMA 01:

COMUNICACIONES  
 ADMINISTRACION

C	DIRECTOR RELACIONES PUBLICAS	1.00	1.00				-	-		1.00
C	AYUDANTE ESPECIAL	4,000.00	48,000.00	8,052.00	3,740.85	300.00	2,400.00	600.00	15.60	63,108.45
R	OPER. SIST. DE INFORMACION	2,069.00	24,828.00	4,164.90	1,968.19	300.00	2,400.00	600.00	15.60	34,276.69
R	TECNICO EQUIP. AUDIOVISUAL	1,410.00	16,920.00	2,838.33	1,363.23	300.00	2,400.00	600.00	-	24,421.56
R	OFICIAL DE PRENSA	1,740.00	20,880.00	3,502.62	1,666.17	300.00	2,400.00	600.00	15.60	29,364.39
R	TEC. EN SIST. DE OFICINA II	1,981.00	23,772.00	3,987.75	1,887.41	300.00	2,400.00	600.00	-	32,947.16
R	AUXILIAR ADMINISTRATIVO I	1,752.00	21,024.00	3,526.78	1,677.19	300.00	2,400.00	600.00	15.60	29,543.56
R	OFICIAL DE PRENSA	1.00	1.00							1.00
<b>SUBTOTAL REGULARES</b>		12,954.00	155,426.00	26,072.38	12,303.04	1,800.00	14,400.00	3,600.00	62.40	213,663.81
T	AUXILIAR ADMINISTRATIVO I	1,419.00	17,028.00	-	1,371.49	300.00	-	600.00	15.60	19,315.09
<b>SUBTOTAL TRANSITORIOS</b>		1,419.00	17,028.00	-	1,371.49	300.00	-	600.00	15.60	19,315.09
I	OFICINISTA	1,178.00	14,136.00		1,127.30			600.00		15,863.30
<b>SUBTOTAL IRREGULAR</b>		1,178.00	14,136.00	-	1,127.30	-	-	600.00	-	15,863.30
<b>TOTAL</b>		15,551.00	186,590.00	26,072.38	14,801.83	2,100.00	14,400.00	4,800.00	78.00	248,842.21

MUNICIPIO AUTONOMO DE HUMACAO  
 Proyecto de Presupuesto  
 Relacion de Puestos, Sueldos y Beneficios Por Departamento  
 Año Fiscal 2017-2018

DEPARTAMENTO 14:  
 PROGRAMA 01:

CULTURA Y TURISMO  
 PROMOCION Y TURISMO (LA CASONA)

					300.00	2,400.00	600.00	-	50,192.47
					300.00	2,400.00	600.00	15.60	30,409.56
C	DIR.CENTRO DE CULTURA Y TURISMO	3,136.00	37,632.00	6,312.77	2,947.70	300.00	2,400.00	600.00	22,032.60
R	DIRECTOR BANDA MUNICIPAL	1,810.00	21,720.00	3,643.53	1,730.43	300.00	2,400.00	600.00	24,481.28
R	OFICINISTA	1,250.00	15,000.00	2,516.25	1,216.35	300.00	2,400.00	600.00	20,957.57
R	TECNICO SISTEMAS DE OFICINA	1,414.00	16,968.00	2,846.38	1,366.90	300.00	2,400.00	600.00	21,271.12
R	CONSERJE	1,178.00	14,136.00	2,371.31	1,150.25	300.00	2,400.00	600.00	24,645.53
R	OFICINISTA II	1,199.00	14,388.00	2,413.59	1,169.53	300.00	2,400.00	600.00	-
R	AUXILIAR ADMINISTRATIVO II	1,425.00	17,100.00	2,868.53	1,377.00	300.00	2,400.00	600.00	-
	<b>SUBTOTAL REGULARES</b>	<b>11,412.00</b>	<b>136,944.00</b>	<b>22,972.36</b>	<b>10,958.17</b>	<b>2,100.00</b>	<b>16,800.00</b>	<b>4,200.00</b>	<b>193,990.12</b>
									<b>19,852.22</b>
									<b>18,601.85</b>
T	AUXILIAR EN OFICIOS DIESTROS	1,276.00	15,312.00		1,240.22	300.00	2,400.00	600.00	15.60
T	TRABAJADOR	1,178.00	14,136.00		1,150.25	300.00	2,400.00	600.00	-
T	TRABAJADOR	1,178.00	14,136.00		1,150.25	300.00	2,400.00	600.00	-
T	AUXILIAR DE MAESTRO	628.00	7,536.00		645.35	300.00	2,400.00	600.00	-
T	AUXILIAR DE MAESTRO	628.00	7,536.00		645.35	300.00	2,400.00	600.00	-
T	AUXILIAR DE MAESTRO	628.00	7,536.00		645.35	300.00	2,400.00	600.00	-
T	AUXILIAR DE MAESTRO	628.00	7,536.00		645.35	300.00	2,400.00	600.00	-
T	OPERADOR DE SISTEMAS DE INFORMAC	1,178.00	14,136.00	-	1,150.25	300.00	2,400.00	600.00	1.00
T	OFICINISTA	1,425.00	17,100.00	-	1,377.00	300.00	2,400.00	600.00	-
T	COND. DE VEH. MOTOR PESADO	1.00	1.00	-	-	-	-	-	-
	<b>SUBTOTAL TRANSITORIOS</b>	<b>8,670.00</b>	<b>104,029.00</b>	<b>-</b>	<b>8,508.94</b>	<b>2,400.00</b>	<b>16,800.00</b>	<b>4,800.00</b>	<b>15.60</b>
									<b>136,553.54</b>
I	AUXILIAR DE MAESTRO	1,178.00	14,136.00	-	1,127.30	-	-	600.00	-
I	COND. DE VEH. DE MOTOR PESADO	1,178.00	14,136.00	-	1,127.30	-	-	600.00	15.60
I	OFICINISTA	943.00	11,316.00	-	911.57	-	-	600.00	-
	<b>SUBTOTAL IRREGULAR</b>	<b>3,299.00</b>	<b>39,588.00</b>	<b>-</b>	<b>3,166.18</b>	<b>-</b>	<b>-</b>	<b>1,800.00</b>	<b>15.60</b>
									<b>44,569.78</b>
	<b>TOTAL</b>	<b>23,381.00</b>	<b>280,561.00</b>	<b>22,972.36</b>	<b>22,633.29</b>	<b>4,500.00</b>	<b>33,600.00</b>	<b>10,800.00</b>	<b>46.80</b>
									<b>375,113.45</b>

MUNICIPIO AUTONOMO DE MUNICIPIO AUTONOMO DE HUMACAO  
 Proyecto de Presupuesto  
 Relacion de Puestos, Sueldos y Beneficios Por Departamento  
 Año Fiscal 2017-2018

**DEPARTAMENTO 16:**  
**PROGRAMA 18:**

**ASUNTOS DEL CIUDADANO**  
**OFICINA ASUNTOS AL CIUDADANO**

R	AUXILIAR ADMINISTRATIVO II	3,300.00	39,600.00	6,642.90	3,098.25	300.00	2,400.00	600.00	15.60	52,656.75
R	INSPECTOR DE PROYECTOS	1,425.00	17,100.00	2,868.53	1,377.00	300.00	2,400.00	600.00	15.60	24,661.13
R	AUXILIAR EN SISTEMAS DE OFICINA I	1,676.00	20,112.00	3,373.79	1,607.42	300.00	2,400.00	600.00	-	28,393.21
	<b>SUBTOTAL REGULARES</b>	<b>6,401.00</b>	<b>76,812.00</b>	<b>12,885.21</b>	<b>6,082.67</b>	<b>900.00</b>	<b>7,200.00</b>	<b>1,800.00</b>	<b>31.20</b>	<b>105,711.08</b>
T	OFICINISTA	1,378.00	16,536.00	-	1,333.85	300.00	2,400.00	600.00	15.60	21,185.45
T	AUXILIAR DE LABOR SOCIAL	1,178.00	14,136.00	-	1,150.25	300.00	2,400.00	600.00	-	18,586.25
T	AUXILIAR EN SISTEMAS DE OFICINA I	1,378.00	16,536.00	-	1,333.85	300.00	2,400.00	600.00	-	21,169.85
T	AUXILIAR ADMINISTRATIVO I	1,350.00	16,200.00	-	1,308.15	300.00	2,400.00	600.00	-	20,808.15
	<b>SUBTOTAL TRANSITORIOS</b>	<b>5,284.00</b>	<b>63,408.00</b>	<b>-</b>	<b>5,126.11</b>	<b>1,200.00</b>	<b>9,600.00</b>	<b>2,400.00</b>	<b>15.60</b>	<b>81,749.71</b>

**DEPARTAMENTO 16:**  
**PROGRAMA 14:**

**ASUNTOS DEL CIUDADANO**  
**CENTRO DE ENVEJECIENTES**

C	AYUDANTE ESPECIAL	2,840.00	34,080.00	5,716.92	2,675.97	300.00	2,400.00	600.00	15.60	45,788.49
R	ENFERMERA GRADUADA	2,500.00	30,000.00	5,032.50	2,363.85	300.00	2,400.00	600.00	-	40,696.35
R	LIDER RECREATIVO	1,297.00	15,564.00	2,610.86	1,259.50	300.00	2,400.00	600.00	-	22,734.36
R	ENCARGADA DE SERVICIOS DE ALIMENT	1,195.00	14,340.00	2,405.54	1,165.86	300.00	2,400.00	600.00	-	21,211.40
R	AUXILIAR DE LABOR SOCIAL	1,510.00	18,120.00	3,039.63	1,455.03	300.00	2,400.00	600.00	-	25,914.66
R	COCINERA	1,334.00	16,008.00	2,685.34	1,293.46	300.00	2,400.00	600.00	-	23,286.80
R	COND. VEH. MOTOR PESADO	1,461.00	17,532.00	2,940.99	1,410.05	300.00	2,400.00	600.00	15.60	25,198.64
R	OFICINISTA I	1,343.00	16,116.00	2,703.46	1,301.72	300.00	2,400.00	600.00	-	23,421.18
R	TEC. EN SISTEMAS DE OFICINA I	1,404.00	16,848.00	2,826.25	1,357.72	300.00	2,400.00	600.00	-	24,331.97
R	AUX. DE SERVICIOS A ENVEJECIENTE	1,178.00	14,136.00	2,371.31	1,150.25	300.00	2,400.00	600.00	-	20,957.57
R	AUXILIAR ADMINISTRATIVO II	1.00	1.00	-	-	-	-	-	-	1.00
R	CONDUCTOR VEHICULO LIVIANO	1,396.00	16,752.00	2,810.15	1,350.38	300.00	2,400.00	600.00	15.60	24,228.13
R	CONDUCTOR DE VEHICULO MOTOR PESADO	1,461.00	17,532.00	2,940.99	1,410.05	300.00	2,400.00	600.00	15.60	25,198.64
R	ENCARGADO DE ALMACEN	1,178.00	14,136.00	2,371.31	1,150.25	300.00	2,400.00	600.00	-	20,957.57
	<b>SUBTOTAL REGULARES</b>	<b>20,098.00</b>	<b>241,165.00</b>	<b>40,455.26</b>	<b>19,344.10</b>	<b>3,900.00</b>	<b>31,200.00</b>	<b>7,800.00</b>	<b>62.40</b>	<b>343,926.76</b>

T	OFICINISTA	943.00	11,316.00	-	934.52	300.00	2,400.00	600.00	-	15,550.52
T	ENFERMERA PRAC. LICENCIADA	1,300.00	15,600.00	-	1,262.25	300.00	2,400.00	600.00	-	20,162.25
T	CONSERJE	943.00	11,316.00	-	934.52	300.00	2,400.00	600.00	-	15,550.52
T	COCINERO	943.00	11,316.00	-	934.52	300.00	-	600.00	-	13,150.52
T	CONDUCTOR DE VEHICULO MOTOR LIVIANO	1,250.00	15,000.00	-	1,216.35	300.00	2,400.00	600.00	15.60	19,531.95
T	CONSERJE	943.00	11,316.00	-	934.52	300.00	2,400.00	600.00	-	15,550.52
T	CONDUCTOR DE VEHICULO MOTOR PESADO	1,178.00	14,136.00	-	1,150.25	300.00	2,400.00	600.00	15.60	18,601.85
	<b>SUBTOTAL TRANSITORIOS</b>	<b>7,500.00</b>	<b>90,000.00</b>	<b>-</b>	<b>7,366.95</b>	<b>2,100.00</b>	<b>14,400.00</b>	<b>4,200.00</b>	<b>31.20</b>	<b>118,098.15</b>

MUNICIPIO AUTONOMO DE MUNICIPIO AUTONOMO DE HUMACAO  
 Proyecto de Presupuesto  
 Relacion de Puestos, Sueldos y Beneficios Por Departamento  
 Año Fiscal 2017-2018

DEPARTAMENTO 16:  
 PROGRAMA 15:

ASUNTOS DEL CIUDADANO  
 ASILO FRANCISCO SIMONET

C	DIRECTORA CENTRO ENVEJECIENTES	3,600.00	43,200.00	7,246.80	3,373.65	300.00	2,400.00	600.00	-	57,120.45
R	TEC. EN SISTEMAS DE OFICINA II	1,981.00	23,772.00	3,987.75	1,887.41	300.00	2,400.00	600.00	-	32,947.16
R	ENFERMERA PRACTICA	1,700.00	20,400.00	3,422.10	1,629.45	300.00	2,400.00	600.00	-	28,751.55
R	ASISTENTE ADMINISTRATIVO	1,519.00	18,228.00	3,057.75	1,463.29	300.00	2,400.00	600.00	15.60	26,049.04
R	SUPERVISORA DE AMA DE LLAVES	1,893.00	22,716.00	3,810.61	1,806.62	300.00	2,400.00	600.00	-	31,648.83
R	ENCARGADA DE LAVANDERIA	1,470.00	17,640.00	2,959.11	1,418.31	300.00	2,400.00	600.00	15.60	25,317.42
R	SUPERVISORA DE SERVICIOS EN EL HOGAR	1,534.00	18,408.00	3,087.94	1,477.06	300.00	2,400.00	600.00	-	26,288.60
R	ENFERMERA ASOCIADA	1,208.00	14,496.00	2,431.70	1,177.79	300.00	2,400.00	600.00	-	33,230.85
R	CONSERJE	1,343.00	16,116.00	2,703.46	1,301.72	300.00	2,400.00	600.00	-	21,405.50
R	SUPERVISOR DE MANTENIMIENTO	1,334.00	16,008.00	2,685.34	1,293.46	300.00	2,400.00	600.00	-	23,421.18
R	COCINERA	2,800.00	33,600.00	5,636.40	2,639.25	300.00	2,400.00	600.00	-	23,286.80
R	SUPERVISOR ENFERMERAS	1,700.00	20,400.00	3,422.10	1,629.45	300.00	2,400.00	600.00	-	45,175.65
R	ENFERMERA PRACTICA LICENCIADA	1,360.00	16,320.00	2,737.68	1,317.33	300.00	2,400.00	600.00	-	28,751.55
R	ENCARGADO DE ALMACEN	25,442.00	305,304.00	51,214.75	24,319.66	4,200.00	33,600.00	8,400.00	31.20	23,675.01
	<b>SUBTOTAL REGULARES</b>									427,069.60
T	AMA DE LLAVES	628.00	7,536.00	-	645.35	300.00	-	600.00	-	9,081.35
T	AMA DE LLAVES	628.00	7,536.00	-	645.35	300.00	-	600.00	-	9,081.35
T	AMA DE LLAVES	628.00	7,536.00	-	645.35	300.00	-	600.00	-	9,081.35
T	AMA DE LLAVES	645.00	7,740.00	-	660.96	300.00	2,400.00	600.00	-	9,300.96
T	AMA DE LLAVES	1,219.00	14,628.00	-	1,187.89	300.00	2,400.00	600.00	-	19,115.89
T	TRABAJADORA DE SERVICIOS DE LAV.	2,500.00	30,000.00	-	2,363.85	300.00	2,400.00	600.00	-	35,663.85
T	ENFERMERA GENERALISTA	2,000.00	24,000.00	-	1,904.85	300.00	2,400.00	600.00	-	29,204.85
T	ENFERMERA ASOCIADA	2,500.00	30,000.00	-	2,363.85	300.00	-	600.00	-	33,263.85
T	ENFERMERO GENERALISTA	628.00	7,536.00	-	645.35	300.00	2,400.00	600.00	-	9,081.35
T	AMA DE LLAVES	1,178.00	14,136.00	-	1,150.25	300.00	2,400.00	600.00	-	18,586.25
T	COCINERA	628.00	7,536.00	-	645.35	300.00	2,400.00	600.00	-	15,550.52
T	AMA DE LLAVES	1,700.00	20,400.00	-	1,629.45	300.00	2,400.00	600.00	-	11,481.35
T	ENFERMERA PRACTICA	943.00	11,316.00	-	934.52	300.00	2,400.00	600.00	-	22,929.45
T	MENSAJERO	628.00	7,536.00	-	645.35	300.00	-	600.00	-	19,425.92
T	AMA DE LLAVES	1,700.00	20,400.00	-	1,629.45	300.00	2,400.00	600.00	-	22,745.85
T	ENFERMERO PRACTICO	1,243.00	14,916.00	-	1,209.92	300.00	2,400.00	600.00	-	22,745.85
T	AUXILIAR DE ENFERMERIA	1,500.00	18,000.00	-	1,445.85	300.00	2,400.00	600.00	-	33,263.85
T	ENFERMERA PRACTICA	1,500.00	18,000.00	-	1,445.85	300.00	-	600.00	-	9,081.35
T	ENFERMERO PRACTICO	2,500.00	30,000.00	-	2,363.85	300.00	-	600.00	-	33,263.85
T	ENFERMERA GENERALISTA	628.00	7,536.00	-	645.35	300.00	-	600.00	-	29,204.85
T	AMA DE LLAVES	2,500.00	30,000.00	-	2,363.85	300.00	2,400.00	600.00	-	31,326.15
T	ENFERMERA GENERALISTA	2,000.00	24,000.00	-	1,904.85	300.00	-	600.00	-	33,263.85
T	ENFERMERA ASOCIADA	2,350.00	28,200.00	-	2,226.15	300.00	-	600.00	-	26,804.85
T	ENFERMERA GENERALISTA	2,500.00	30,000.00	-	2,363.85	300.00	-	600.00	-	11,481.35
T	ENFERMERA ASOCIADA	2,000.00	24,000.00	-	1,904.85	300.00	2,400.00	600.00	-	18,586.25
T	ENFERMERA ASOCIADA	628.00	7,536.00	-	645.35	300.00	2,400.00	600.00	-	11,481.35
T	AMA DE LLAVES	1,178.00	14,136.00	-	1,150.25	300.00	2,400.00	600.00	-	11,481.35
T	COCINERA	628.00	7,536.00	-	645.35	300.00	2,400.00	600.00	-	11,481.35
T	AMA DE LLAVES	628.00	7,536.00	-	645.35	300.00	2,400.00	600.00	-	11,481.35

MUNICIPIO AUTONOMO DE MUNICIPIO AUTONOMO DE HUMACAO  
 Proyecto de Presupuesto  
 Relacion de Puestos, Sueldos y Beneficios Por Departamento  
 Año Fiscal 2017-2018

DEPARTAMENTO 16:  
 PROGRAMA 15:

ASUNTOS DEL CIUDADANO  
 ASILO FRANCISCO SIMONET

C	DIRECTORA CENTRO ENVEJECIENTES	3,600.00	43,200.00	7,246.80	3,373.65	300.00	2,400.00	600.00	-	57,120.45
R	TEC. EN SISTEMAS DE OFICINA II	1,981.00	23,772.00	3,987.75	1,887.41	300.00	2,400.00	600.00	-	32,947.16
R	ENFERMERA PRACTICA	1,700.00	20,400.00	3,422.10	1,629.45	300.00	2,400.00	600.00	-	28,751.55
R	ASISTENTE ADMINISTRATIVO	1,519.00	18,228.00	3,057.75	1,463.29	300.00	2,400.00	600.00	15.60	26,049.04
R	SUPERVISORA DE AMA DE LLAVES	1,893.00	22,716.00	3,810.61	1,806.62	300.00	2,400.00	600.00	-	31,648.83
R	ENCARGADA DE LAVANDERIA	1,470.00	17,640.00	2,959.11	1,418.31	300.00	2,400.00	600.00	15.60	25,317.42
R	SUPERVISORA DE SERVICIOS EN EL HOGAR	1,534.00	18,408.00	3,087.94	1,477.06	300.00	2,400.00	600.00	-	26,288.60
R	ENFERMERA ASOCIADA	2,000.00	24,000.00	4,026.00	1,904.85	300.00	2,400.00	600.00	-	33,230.85
R	CONSERJE	1,208.00	14,496.00	2,431.70	1,177.79	300.00	2,400.00	600.00	-	21,405.50
R	SUPERVISOR DE MANTENIMIENTO	1,343.00	16,116.00	2,703.46	1,301.72	300.00	2,400.00	600.00	-	23,421.18
R	COCINERA	1,334.00	16,008.00	2,685.34	1,293.46	300.00	2,400.00	600.00	-	23,286.80
R	SUPERVISOR ENFERMERAS	2,800.00	33,600.00	5,636.40	2,639.25	300.00	2,400.00	600.00	-	45,175.65
R	ENFERMERA PRACTICA LICENCIADA	1,700.00	20,400.00	3,422.10	1,629.45	300.00	2,400.00	600.00	-	28,751.55
R	ENCARGADO DE ALMACEN	1,360.00	16,320.00	2,737.68	1,317.33	300.00	2,400.00	600.00	31.20	23,675.01
	<b>SUBTOTAL REGULARES</b>	25,442.00	305,304.00	51,214.75	24,319.66	4,200.00	33,600.00	8,400.00		427,069.60
T	AMA DE LLAVES	628.00	7,536.00	-	645.35	300.00	-	600.00	-	9,081.35
T	AMA DE LLAVES	628.00	7,536.00	-	645.35	300.00	-	600.00	-	9,081.35
T	AMA DE LLAVES	628.00	7,536.00	-	645.35	300.00	-	600.00	-	9,081.35
T	AMA DE LLAVES	628.00	7,536.00	-	645.35	300.00	-	600.00	-	9,081.35
T	AMA DE LLAVES	645.00	7,740.00	-	660.96	300.00	-	600.00	-	9,300.96
T	TRABAJADORA DE SERVICIOS DE LAV.	1,219.00	14,628.00	-	1,187.89	300.00	2,400.00	600.00	-	19,115.89
T	ENFERMERA GENERALISTA	2,500.00	30,000.00	-	2,363.85	300.00	2,400.00	600.00	-	35,663.85
T	ENFERMERA ASOCIADA	2,000.00	24,000.00	-	1,904.85	300.00	2,400.00	600.00	-	29,204.85
T	ENFERMERA ASOCIADA	2,500.00	30,000.00	-	2,363.85	300.00	-	600.00	-	33,263.85
T	ENFERMERO GENERALISTA	2,500.00	30,000.00	-	2,363.85	300.00	-	600.00	-	33,263.85
T	AMA DE LLAVES	628.00	7,536.00	-	645.35	300.00	-	600.00	-	9,081.35
T	AMA DE LLAVES	1,178.00	14,136.00	-	1,150.25	300.00	2,400.00	600.00	-	18,586.25
T	COCINERA	628.00	7,536.00	-	645.35	300.00	2,400.00	600.00	-	11,481.35
T	AMA DE LLAVES	1,700.00	20,400.00	-	1,629.45	300.00	2,400.00	600.00	-	25,329.45
T	ENFERMERA PRACTICA	943.00	11,316.00	-	934.52	300.00	2,400.00	600.00	-	15,550.52
T	MENSAJERO	628.00	7,536.00	-	645.35	300.00	2,400.00	600.00	-	11,481.35
T	AMA DE LLAVES	628.00	7,536.00	-	645.35	300.00	-	600.00	-	11,481.35
T	ENFERMERO PRACTICO	1,700.00	20,400.00	-	1,629.45	300.00	-	600.00	-	22,929.45
T	AUXILIAR DE ENFERMERIA	1,243.00	14,916.00	-	1,209.92	300.00	2,400.00	600.00	-	19,425.92
T	ENFERMERA PRACTICA	1,500.00	18,000.00	-	1,445.85	300.00	2,400.00	600.00	-	22,745.85
T	ENFERMERO PRACTICO	1,500.00	18,000.00	-	1,445.85	300.00	2,400.00	600.00	-	22,745.85
T	ENFERMERA GENERALISTA	2,500.00	30,000.00	-	2,363.85	300.00	-	600.00	-	33,263.85
T	AMA DE LLAVES	628.00	7,536.00	-	645.35	300.00	-	600.00	-	9,081.35
T	ENFERMERA GENERALISTA	2,500.00	30,000.00	-	2,363.85	300.00	-	600.00	-	33,263.85
T	ENFERMERA GENERALISTA	2,000.00	24,000.00	-	1,904.85	300.00	2,400.00	600.00	-	29,204.85
T	ENFERMERA ASOCIADA	2,350.00	28,200.00	-	2,226.15	300.00	-	600.00	-	31,326.15
T	ENFERMERA ASOCIADA	2,500.00	30,000.00	-	2,363.85	300.00	-	600.00	-	33,263.85
T	ENFERMERA ASOCIADA	2,000.00	24,000.00	-	1,904.85	300.00	-	600.00	-	26,804.85
T	AMA DE LLAVES	628.00	7,536.00	-	645.35	300.00	2,400.00	600.00	-	11,481.35
T	COCINERA	1,178.00	14,136.00	-	1,150.25	300.00	2,400.00	600.00	-	18,586.25
T	AMA DE LLAVES	628.00	7,536.00	-	645.35	300.00	2,400.00	600.00	-	11,481.35

MUNICIPIO AUTONOMO DE MUNICIPIO AUTONOMO DE HUMACAO  
 Proyecto de Presupuesto  
 Relacion de Puestos, Sueldos y Beneficios Por Departamento  
 Año Fiscal 2017-2018

DEPARTAMENTO 16:  
 PROGRAMA 35:

ASUNTOS DEL CIUDADANO  
 ASUNTOS DE LA MUJER

T	OFICINISTA	1,305.00	15,660.00	-	1,266.84	300.00	2,400.00	600.00	-	20,226.84
	<b>SUBTOTAL TRANSITORIOS</b>	1,305.00	15,660.00	-	1,266.84	300.00	2,400.00	600.00	-	20,226.84

I	AYUDANTE DE COCINA	1,178.00	14,136.00	-	1,127.30	-	-	600.00	-	15,863.30
I	AYUDANTE DE COCINA	943.00	11,316.00	-	911.57	-	-	600.00	-	12,827.57
I	AMA DE LLAVES	628.00	7,536.00	-	622.40	-	-	600.00	-	8,758.40
I	AMA DE LLAVES	628.00	7,536.00	-	622.40	-	-	600.00	-	8,758.40
I	TRAB. SERV. LAVANDERIA	943.00	11,316.00	-	911.57	-	-	600.00	-	12,827.57
I	COCHINERA	1,178.00	14,136.00	-	1,127.30	2,400.00	-	600.00	-	18,263.30
I	AMA DE LLAVES	628.00	7,536.00	-	622.40	-	-	600.00	-	8,758.40
I	AMA DE LLAVES	628.00	7,536.00	-	622.40	-	-	600.00	-	8,758.40
I	AMA DE LLAVES	628.00	7,536.00	-	622.40	-	-	600.00	-	8,758.40
I	AMA DE LLAVES	628.00	7,536.00	-	622.40	-	-	600.00	-	8,758.40
I	AMA DE LLAVES	628.00	7,536.00	-	622.40	-	-	600.00	-	8,758.40
I	AMA DE LLAVES	628.00	7,536.00	-	622.40	-	-	600.00	-	8,758.40
I	AMA DE LLAVES	628.00	7,536.00	-	622.40	-	-	600.00	-	8,758.40
I	CONSERJE	1,178.00	14,136.00	-	1,127.30	-	-	600.00	-	15,863.30
I	AMA DE LLAVES	628.00	7,536.00	-	622.40	-	-	600.00	-	8,758.40
I	AMA DE LLAVES	1,178.00	14,136.00	-	1,127.30	-	-	600.00	-	15,863.30
I	AMA DE LLAVES	628.00	7,536.00	-	622.40	-	-	600.00	-	8,758.40
I	OFICINISTA (Sustitución Virmary Guevara)	943.00	11,316.00	-	911.57	-	-	600.00	-	12,827.57
I	OFICINISTA	1,178.00	14,136.00	-	1,127.30	-	-	600.00	-	15,863.30
I	OFICINISTA	1,178.00	14,136.00	-	1,127.30	-	-	600.00	-	15,863.30
I	OFICINISTA	628.00	7,536.00	-	622.40	-	-	600.00	-	8,758.40
I	AMA DE LLAVES	628.00	7,536.00	-	622.40	-	-	600.00	-	8,758.40
I	AMA DE LLAVES	628.00	7,536.00	-	622.40	-	-	600.00	-	8,758.40
I	AMA DE LLAVES	628.00	7,536.00	-	622.40	-	-	600.00	-	8,758.40
I	TRABAJADOR SOCIAL	1,825.00	21,900.00	-	1,721.25	-	-	600.00	-	24,221.25
I	OFICINISTA	1,178.00	14,136.00	-	1,127.30	-	-	600.00	-	15,863.30
	<b>SUBTOTAL IRREGULARES</b>	21,692.00	260,304.00	-	21,060.76	-	2,400.00	15,000.00	-	298,764.76

	<b>TOTAL REGULARES</b>	75,806.00	909,661.00	149,968.50	72,618.39	13,200.00	105,600.00	26,400.00	234.00	1,277,681.89
	<b>TOTAL TRANSITORIOS</b>	64,776.00	777,312.00	-	63,182.27	16,200.00	67,200.00	32,400.00	78.00	956,372.27
	<b>TOTAL IRREGULARES</b>	21,692.00	260,304.00	-	21,060.76	-	2,400.00	15,000.00	-	298,764.76
	<b>TOTAL</b>	162,274.00	1,947,277.00	149,968.50	156,861.41	29,400.00	175,200.00	73,800.00	312.00	2,532,818.91

MUNICIPIO AUTONOMO DE HUMACAO  
 Proyecto de Presupuesto  
 Relacion de Puestos, Sueldos y Beneficios Por Departamento  
 Año Fiscal 2017-2018

DEPARTAMENTO 19:  
 PROGRAMA 01:

SECRETARIA MUNICIPAL  
 ADMINISTRACION

C	SECRETARIO MUNICIPAL	3,600.00	43,200.00	7,246.80	3,373.65	300.00	2,400.00	600.00	-	57,120.45
R	ADMINISTRADOR DE DOCUMENTOS	1,608.00	19,296.00	3,236.90	1,544.99	300.00	2,400.00	600.00	-	27,377.90
R	COORDINADOR ADMINISTRATIVO	1.00	1.00				-	-	-	1.00
R	AUX EN SISTEMAS DE OFICINA I	1,458.00	17,496.00	2,934.95	1,407.29	300.00	2,400.00	600.00	-	25,138.25
R	AUXILIAR ADMINISTRATIVO I	1,650.00	19,800.00	3,321.45	1,583.55	300.00	2,400.00	600.00	-	28,005.00
R	TECNICA EN SISTEMAS DE OFICINA II	1.00	1.00							1.00
R	OFICINISTA I	1,541.00	18,492.00	3,102.03	1,483.49	300.00	2,400.00	600.00	-	26,377.52
R	OFICINISTA II	1,607.00	19,284.00	3,234.89	1,544.08	300.00	2,400.00	600.00	-	27,362.97
<b>SUBTOTAL REGULARES</b>		<b>11,466.00</b>	<b>137,570.00</b>	<b>23,077.03</b>	<b>10,937.05</b>	<b>1,800.00</b>	<b>14,400.00</b>	<b>3,600.00</b>	<b>-</b>	<b>191,384.08</b>
T	TRABAJADOR	943.00	11,316.00	-	934.52	300.00	2,400.00	600.00	-	15,550.52
T	OFICINISTA	1,178.00	14,136.00	-	1,150.25	300.00	2,400.00	600.00	-	18,586.25
T	TECNICA EN SISTEMAS DE OFICINA II	1,746.00	20,952.00	-	1,671.68	300.00	2,400.00	600.00	-	25,923.68
<b>SUBTOTAL TRANSITORIOS</b>		<b>3,867.00</b>	<b>46,404.00</b>	<b>-</b>	<b>3,756.46</b>	<b>900.00</b>	<b>7,200.00</b>	<b>1,800.00</b>	<b>-</b>	<b>60,060.46</b>
I	TRABAJADOR	628.00	7,536.00	-	622.40			600.00	-	8,758.40
<b>SUBTOTAL IRREGULARES</b>		<b>628.00</b>	<b>7,536.00</b>	<b>-</b>	<b>622.40</b>	<b>-</b>	<b>-</b>	<b>600.00</b>	<b>-</b>	<b>8,758.40</b>
<b>TOTAL</b>		<b>15,961.00</b>	<b>191,510.00</b>	<b>23,077.03</b>	<b>15,315.91</b>	<b>2,700.00</b>	<b>21,600.00</b>	<b>6,000.00</b>	<b>-</b>	<b>260,202.94</b>



MUNICIPIO AUTONOMO DE HUMACAO  
 Proyecto de Presupuesto  
 Relacion de Puestos, Sueldos y Beneficios Por Departamento  
 Año Fiscal 2017-2018

**DEPARTAMENTO 21:**  
**PROGRAMA 01:**

**AUDITORIA INTERNA**  
**ADMINISTRACION**

C	DIRECTOR AUDITORIA INTERNA	3,429.00	41,148.00	6,902.58	3,216.67	300.00	2,400.00	600.00	-	54,567.25
R	AUDITOR	1.00	1.00	-	-	-	-	-	-	1.00
R	MONITOR PROGRAMAS FEDERALES	2,199.00	26,388.00	4,096.74	2,087.53	300.00	2,400.00	600.00	-	35,872.27
R	TEC. EN SISTEMAS DE OFICINA II	1,674.00	20,088.00	3,369.76	1,605.58	300.00	2,400.00	600.00	-	28,363.34
R	AUDITOR II	2,200.00	26,400.00	4,428.60	2,088.45	300.00	2,400.00	600.00	-	36,217.05
R	AUDITOR	1,500.00	18,000.00	3,019.50	1,445.85	300.00	2,400.00	600.00	-	25,765.35
R	AUDITOR	1.00	1.00	-	-	-	-	-	-	1.00
<b>SUBTOTAL REGULARES</b>		<b>11,004.00</b>	<b>132,026.00</b>	<b>21,817.18</b>	<b>10,444.09</b>	<b>1,500.00</b>	<b>12,000.00</b>	<b>3,000.00</b>	<b>-</b>	<b>180,787.26</b>
<b>TOTAL</b>		<b>11,004.00</b>	<b>132,026.00</b>	<b>21,817.18</b>	<b>10,444.09</b>	<b>1,500.00</b>	<b>12,000.00</b>	<b>3,000.00</b>	<b>-</b>	<b>180,787.26</b>

MUNICIPIO AUTONOMO DE MUNICIPIO AUTONOMO DE HUMACAO  
 Proyecto de Presupuesto  
 Relacion de Puestos, Sueldos y Beneficios Por Departamento  
 Año Fiscal 2017-2018

**DEPARTAMENTO 25: PLANIFICACION**  
**PROGRAMA 01:**

C	DIRECTORA DE PLANIFICACION	4,600.00	\$ 55,200.00	9,259.80	4,291.65	\$ 300.00	2,400.00	600.00	\$ -	\$ 72,051.45
R	INSPECTOR DE PROYECTO	1,650.00	19,800.00	3,321.45	1,583.55	300.00	2,400.00	600.00	-	28,005.00
R	TEC. SISTEMAS DE OFICINA II	1,456.00	17,472.00	2,930.93	1,405.46	300.00	2,400.00	600.00	-	25,108.39
R	TEC. DE PLANIFICACION	2,000.00	24,000.00	4,026.00	1,904.85	300.00	2,400.00	600.00	-	33,230.85
R	OFICIAL ASUNTOS AMBIENTALES	2,260.00	27,120.00	4,549.38	2,143.53	300.00	2,400.00	600.00	-	37,112.91
R	INGENIERO I	1.00	1.00						-	1.00
<b>TOTAL REGULARES</b>		11,967.00	143,593.00	24,087.56	11,329.04	1,500.00	12,000.00	3,000.00	-	195,509.60

**DEPARTAMENTO 25: PLANIFICACION**  
**PROGRAMA 03: PLANIFICACION**

T	TECNICO AMBIENTAL	1,725.00	20,700.00	-	1,652.40	300.00	2,400.00	600.00	-	25,652.40
T	AUXILIAR ADMINISTRATIVO	2,000.00	24,000.00	-	1,904.85	300.00	2,400.00	600.00	15.60	29,220.45
T	INSPECTORA DE PROYECTOS	2,089.00	25,068.00	-	1,986.55	300.00	2,400.00	600.00	-	30,354.55
<b>TOTAL TRANSITORIOS</b>		5,814.00	69,768.00	-	5,543.80	900.00	7,200.00	1,800.00	15.60	85,227.40
<b>TOTAL</b>		17,781.00	213,361.00	24,087.56	16,872.84	2,400.00	19,200.00	4,800.00	15.60	280,737.00

MUNICIPIO AUTONOMO DE HUMACAO  
 Proyecto de Presupuesto  
 Relacion de Puestos, Sueldos y Beneficios Por Departamento  
 Año Fiscal 2017-2018

DEPARTAMENTO 40  
 PROGRAMA : 01

OFICINA DE PERMISOS URBANISTICOS  
 ADMINISTRACION

C	OFICIAL DE PERMISOS	1.00	1.00		-		-		-	1.00
R	TECNICO PLANIFICACION	1,595.00	19,140.00	3,210.74	1,533.06	300.00	2,400.00	600.00	15.60	27,199.40
R	INSPECTOR DE REGL. Y PERM.	1,625.00	19,500.00	3,271.13	1,560.60	300.00	2,400.00	600.00	15.60	27,647.33
R	INGENIERO LICENCIADO	4,500.00	54,000.00	9,058.50	4,199.85	300.00	2,400.00	600.00	15.60	70,573.95
R	INSPECTOR DE NEG. AMBULANTES	1,726.00	20,712.00	3,474.44	1,653.32	300.00	2,400.00	600.00	15.60	29,155.36
R	ABOGADA	3,300.00	39,600.00	6,642.90	3,098.25	300.00	2,400.00	600.00	-	52,641.15
R	AUX. SIST. DE OFICINA	1,302.00	15,624.00	2,620.93	1,264.09	300.00	2,400.00	600.00	-	22,809.01
R	OFICINISTA II	1,458.00	17,496.00	2,934.95	1,407.29	300.00	2,400.00	600.00	-	25,138.25
R	AUXILIAR EN SISTEMAS DE INF.	1,550.00	18,600.00	3,120.15	1,491.75	300.00	2,400.00	600.00	-	26,511.90
R	OFICINISTA	1,419.00	17,028.00	2,856.45	1,371.49	300.00	2,400.00	600.00	-	24,555.94
R	OFICINISTA II	1,243.00	14,916.00	2,502.16	1,209.92	300.00	2,400.00	600.00	-	21,928.08
R	INSPECTOR INTERVENTOR	1.00	1.00							1.00
R	INSPECTOR DE ESTORBOS PUBLICOS	1,670.00	20,040.00	3,361.71	1,601.91	300.00	2,400.00	600.00	15.60	28,319.22
R	INGENIERO LICENCIADO	1.00	1.00							1.00
R	INGENIERO EN ENTRENAMIENTO	1.00	1.00							1.00
	<b>SUBTOTAL REGULARES</b>	<b>21,392.00</b>	<b>256,660.00</b>	<b>43,054.04</b>	<b>20,391.53</b>	<b>3,300.00</b>	<b>26,400.00</b>	<b>6,600.00</b>	<b>78.00</b>	<b>356,483.58</b>
T	INGENIERO LICENCIADO	3,800.00	45,600.00	-	3,557.25	300.00	2,400.00	600.00	15.60	52,472.85
T	OFICINISTA	1,178.00	14,136.00	-	1,150.25	300.00	2,400.00	600.00	-	18,586.25
T	INGENIERO LICENCIADO	2,600.00	31,200.00	-	2,455.65	300.00	2,400.00	600.00	-	36,955.65
T	INGENIERO EN ENTRENAMIENTO	2,600.00	31,200.00	-	2,455.65	300.00	2,400.00	600.00	-	36,955.65
	<b>SUBTOTAL TRANSITORIOS</b>	<b>10,178.00</b>	<b>122,136.00</b>	<b>-</b>	<b>9,618.80</b>	<b>1,200.00</b>	<b>9,600.00</b>	<b>2,400.00</b>	<b>15.60</b>	<b>144,970.40</b>
	<b>SUBTOTAL IRREGULARES</b>	<b>-</b>	<b>-</b>	<b>-</b>	<b>-</b>	<b>-</b>	<b>-</b>	<b>-</b>	<b>-</b>	<b>-</b>
	<b>TOTAL REGULARES</b>	<b>21,392.00</b>	<b>256,660.00</b>	<b>43,054.04</b>	<b>20,391.53</b>	<b>3,300.00</b>	<b>26,400.00</b>	<b>6,600.00</b>	<b>78.00</b>	<b>356,483.58</b>
	<b>TOTAL TRANSITORIOS</b>	<b>10,178.00</b>	<b>122,136.00</b>	<b>-</b>	<b>9,618.80</b>	<b>1,200.00</b>	<b>9,600.00</b>	<b>2,400.00</b>	<b>15.60</b>	<b>144,970.40</b>
	<b>TOTAL REGULARES</b>	<b>-</b>	<b>-</b>	<b>-</b>	<b>-</b>	<b>-</b>	<b>-</b>	<b>-</b>	<b>-</b>	<b>-</b>
	<b>TOTAL</b>	<b>31,570.00</b>	<b>378,796.00</b>	<b>43,054.04</b>	<b>30,010.34</b>	<b>4,500.00</b>	<b>36,000.00</b>	<b>9,000.00</b>	<b>93.60</b>	<b>501,453.98</b>

MUNICIPIO AUTONOMO DE HUMACAO  
Proyecto de Presupuesto  
Relacion de Puestos, Sueldos y Beneficios Por Departamento  
Año Fiscal 2017-2018

DEPARTAMENTO 47:  
PROGRAMA 01:

CONSERVACION DE EDIFICIOS Y ESTRUCTURAS MUNICIPALES  
ADMINISTRACION



C	ADM. DE EDIFICIOS PUBLICOS	3,807.00	45,684.00	7,663.49	3,563.68	300.00	2,400.00	600.00	15.60	60,226.77
R	SUPERVISOR DE BRIGADAS	1,352.00	16,224.00	2,721.58	1,309.99	300.00	2,400.00	600.00	-	23,555.56
R	CONSERJE	1,178.00	14,136.00	2,371.31	1,150.25	300.00	2,400.00	600.00	-	20,957.57
R	AUXILIAR DE OFICIOS DIESTROS	1.00	1.00	-	-	-	-	-	-	1.00
R	CONSERJE	1,178.00	14,136.00	2,371.31	1,150.25	300.00	2,400.00	600.00	-	20,957.57
R	TEC. DE REFRIGERACION	1,655.00	19,860.00	3,331.52	1,588.14	300.00	2,400.00	600.00	15.60	28,095.26
R	CONSERJE	1,178.00	14,136.00	2,371.31	1,150.25	300.00	2,400.00	600.00	-	20,957.57
R	SUP. MANT. Y CONS. EDIF. PUB.	1,575.00	18,900.00	3,170.48	1,514.70	300.00	2,400.00	600.00	15.60	26,900.78
R	SUPERVISOR DE BRIGADAS	1.00	1.00	-	-	-	-	-	-	1.00
R	TEC. EN SISTEMAS DE OFICINA I	1,826.00	21,912.00	3,675.74	1,745.12	300.00	2,400.00	600.00	15.60	30,648.46
	<b>SUBTOTAL REGULARES</b>	<b>13,751.00</b>	<b>164,990.00</b>	<b>27,676.74</b>	<b>13,172.38</b>	<b>2,400.00</b>	<b>19,200.00</b>	<b>4,800.00</b>	<b>62.40</b>	<b>232,301.52</b>

T	CONSERJE	943.00	11,316.00	-	934.52	300.00	2,400.00	600.00	-	15,550.52
T	CONSERJE	943.00	11,316.00	-	934.52	300.00	2,400.00	600.00	-	15,550.52
T	CONSERJE	943.00	11,316.00	-	934.52	300.00	2,400.00	600.00	-	15,550.52
T	CONSERJE	1,178.00	14,136.00	-	1,150.25	300.00	2,400.00	600.00	-	18,586.25
T	CARPINTERO	1,300.00	15,600.00	-	1,262.25	300.00	2,400.00	600.00	15.60	20,177.85
T	CONSERJE	943.00	11,316.00	-	934.52	300.00	2,400.00	600.00	15.60	15,566.12
T	AUXILIAR DE OFICIOS DIESTROS	1,300.00	15,600.00	-	1,262.25	300.00	2,400.00	600.00	15.60	20,177.85
T	CONSERJE	943.00	11,316.00	-	934.52	300.00	2,400.00	600.00	-	15,550.52
	<b>SUBTOTAL TRANSITORIOS</b>	<b>8,493.00</b>	<b>101,916.00</b>	<b>-</b>	<b>8,347.37</b>	<b>2,400.00</b>	<b>19,200.00</b>	<b>4,800.00</b>	<b>46.80</b>	<b>136,710.17</b>

R	TRABAJADOR	1.00	1.00	-	-	-	-	-	-	1.00
R	TRABAJADOR	1.00	1.00	-	-	-	-	-	-	1.00
R	COND. VEH. MOTOR PESADO	1,351.00	16,212.00	2,719.56	1,309.07	300.00	2,400.00	600.00	15.60	23,556.23
R	ADMINISTRADOR SERV. DE TRANSPORTE	2,056.00	24,672.00	4,138.73	1,956.26	300.00	2,400.00	600.00	-	34,066.99
R	CONSERJE	1,178.00	14,136.00	2,371.31	1,150.25	300.00	2,400.00	600.00	-	20,957.57
	<b>SUBTOTAL REGULARES</b>	<b>4,587.00</b>	<b>55,022.00</b>	<b>9,229.61</b>	<b>4,415.58</b>	<b>900.00</b>	<b>7,200.00</b>	<b>1,800.00</b>	<b>15.60</b>	<b>78,582.79</b>

I	CONSERJE	943.00	11,316.00	-	911.57	-	-	600.00	-	12,827.57
I	CONSERJE	943.00	11,316.00	-	911.57	-	-	600.00	-	12,827.57
I	TRABAJADOR	943.00	11,316.00	-	911.57	-	-	600.00	-	12,827.57
I	AUXILIAR DE OFICIOS DIESTROS	1,178.00	14,136.00	-	1,127.30	-	-	600.00	-	15,863.30
I	AUXILIAR DE OFICIOS DIESTROS	1,178.00	14,136.00	-	1,127.30	-	-	600.00	-	15,863.30
	<b>SUBTOTAL IRREGULARES</b>	<b>5,185.00</b>	<b>62,220.00</b>	<b>-</b>	<b>4,989.33</b>	<b>-</b>	<b>-</b>	<b>3,000.00</b>	<b>-</b>	<b>70,209.33</b>

<b>TOTAL REGULARES</b>	<b>18,338.00</b>	<b>220,012.00</b>	<b>36,906.34</b>	<b>17,587.96</b>	<b>3,300.00</b>	<b>26,400.00</b>	<b>6,600.00</b>	<b>78.00</b>	<b>310,884.30</b>
------------------------	------------------	-------------------	------------------	------------------	-----------------	------------------	-----------------	--------------	-------------------

<b>TOTAL TRANSITORIOS</b>	<b>8,493.00</b>	<b>101,916.00</b>	<b>-</b>	<b>8,347.37</b>	<b>2,400.00</b>	<b>19,200.00</b>	<b>4,800.00</b>	<b>46.80</b>	<b>136,710.17</b>
---------------------------	-----------------	-------------------	----------	-----------------	-----------------	------------------	-----------------	--------------	-------------------

<b>TOTAL IRREGULARES</b>	<b>5,185.00</b>	<b>62,220.00</b>	<b>-</b>	<b>4,989.33</b>	<b>-</b>	<b>-</b>	<b>3,000.00</b>	<b>-</b>	<b>70,209.33</b>
--------------------------	-----------------	------------------	----------	-----------------	----------	----------	-----------------	----------	------------------

<b>TOTAL</b>	<b>32,016.00</b>	<b>384,148.00</b>	<b>36,906.34</b>	<b>30,924.67</b>	<b>5,700.00</b>	<b>45,600.00</b>	<b>14,400.00</b>	<b>124.80</b>	<b>517,803.81</b>
--------------	------------------	-------------------	------------------	------------------	-----------------	------------------	------------------	---------------	-------------------

*SECCIÓN 7*



CIUDAD AUTÓNOMA DE HUMACAO

MARCELO TRUJILLO PANISSE • ALCALDE


PO BOX 178, HUMACAO, PR 00792

Departamento de Finanzas

## CERTIFICACIÓN

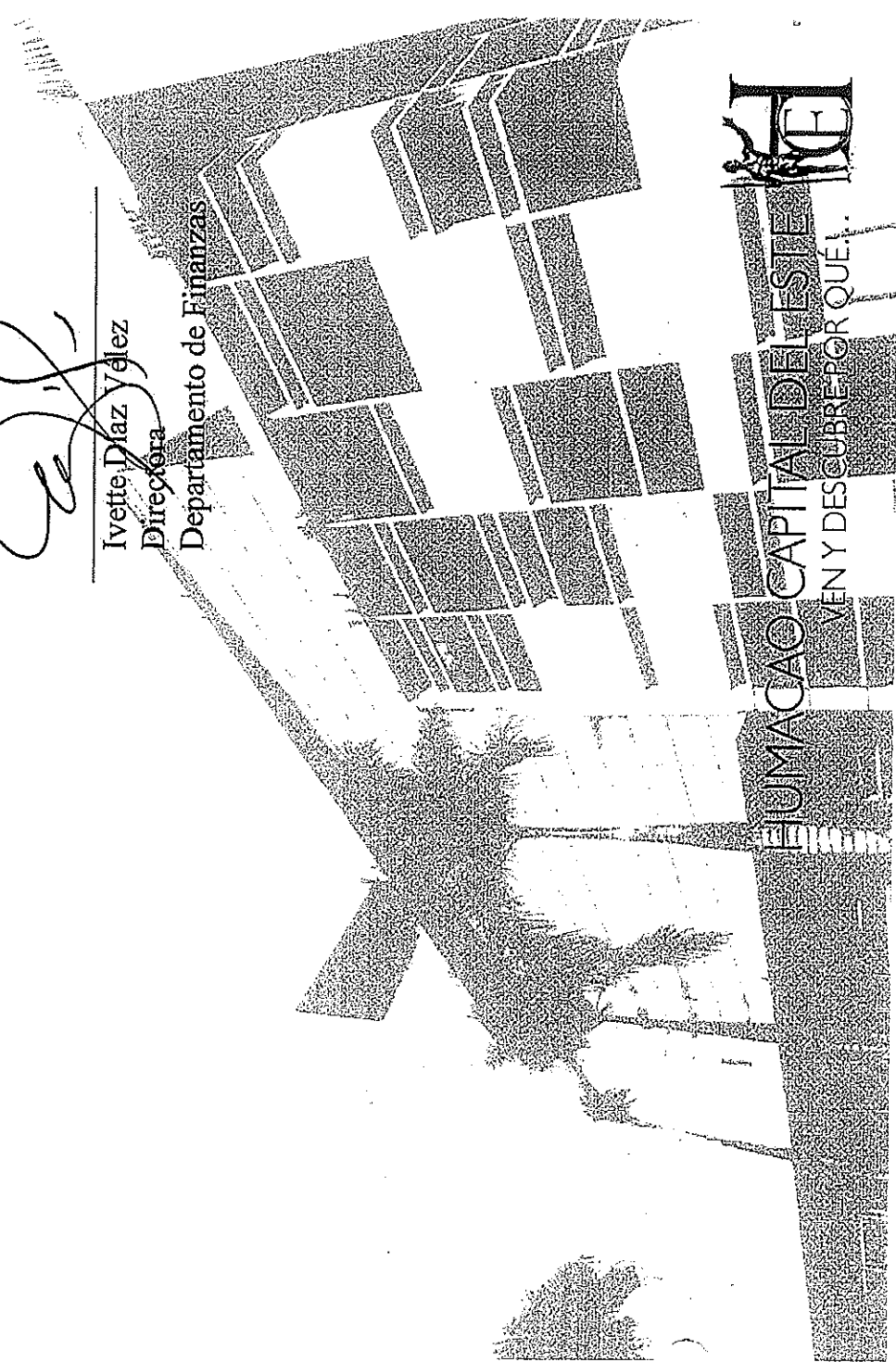
Certificamos, que las partidas de ingresos por concepto de patentes, arbitrios de construcción, licencias y permisos e I.V.U. municipal se establecieron de acuerdo a la ley 154 del 19 de diciembre de 2013.

Para que así conste, se expide esta certificación hoy, 1 de mayo de 2017.



Ivette Díaz Vélez  
Directora

Departamento de Finanzas





**Donativos Año Fiscal 2017-18**


**OFICINA DEL ALCALDE**

• Fundación Lazos de Amor y Esperanza	\$ 5,000
• Comité Retorno Escolar	2,000
• Asociación Recreativa y Educativa Comunal del Bo. Mariana, Inc.	3,000
• Centro Cultural Dra. Antonia Sáez, Inc. / Festival Santa Cecilia	2,000
• El Faro de los Animales, Inc.	1,000
• Donativos (Reglamento Donativos)	<u>105,000</u>
Sub total-----	118,000

**RECREACIÓN Y DEPORTES**

• Volleyball Superior de Humacao, Inc.	49,000
• Liga Infantil y Juvenil de Baseball Miguel Luzanaris, Inc. o Humacao Boy's Baseball Club	10,000
• Grises de Humacao Beisbol AA, Inc.	7,000
• Asociación de Baloncesto Caciques de Humacao, Inc.	70,000
• Liga Instruccional de Baloncesto Infantil de Humacao, Inc. (LIBI)	5,000
• Orientales AA Juveniles, Inc.	<u>2,000</u>
Sub total-----	143,000

**Total ----- \$ 261,000**




HUMACAO CAPITAL DEL FESTE  
 VEN Y DESCUBRE POR QUÉ.





## CERTIFICACIÓN CONTRATOS SEGUROS Y FIANZAS

Certificamos que la cantidad \$1,145,433 reservada en el presupuesto 2017-18 para el concepto de contrato de seguros y fianzas es razonable y suficiente para cubrir los riesgos de propiedad y contingencia y responsabilidad pública del Municipio de Humacao.

( ) Para que así conste, se expide esta certificación hoy, 1 de mayo de 2017.

  
Ivette Díaz Vélez  
Directora  
Departamento de Finanzas



HUMACAO CAPITAL DEL ESTE  
VEN Y DESCUBRE POR QUE.





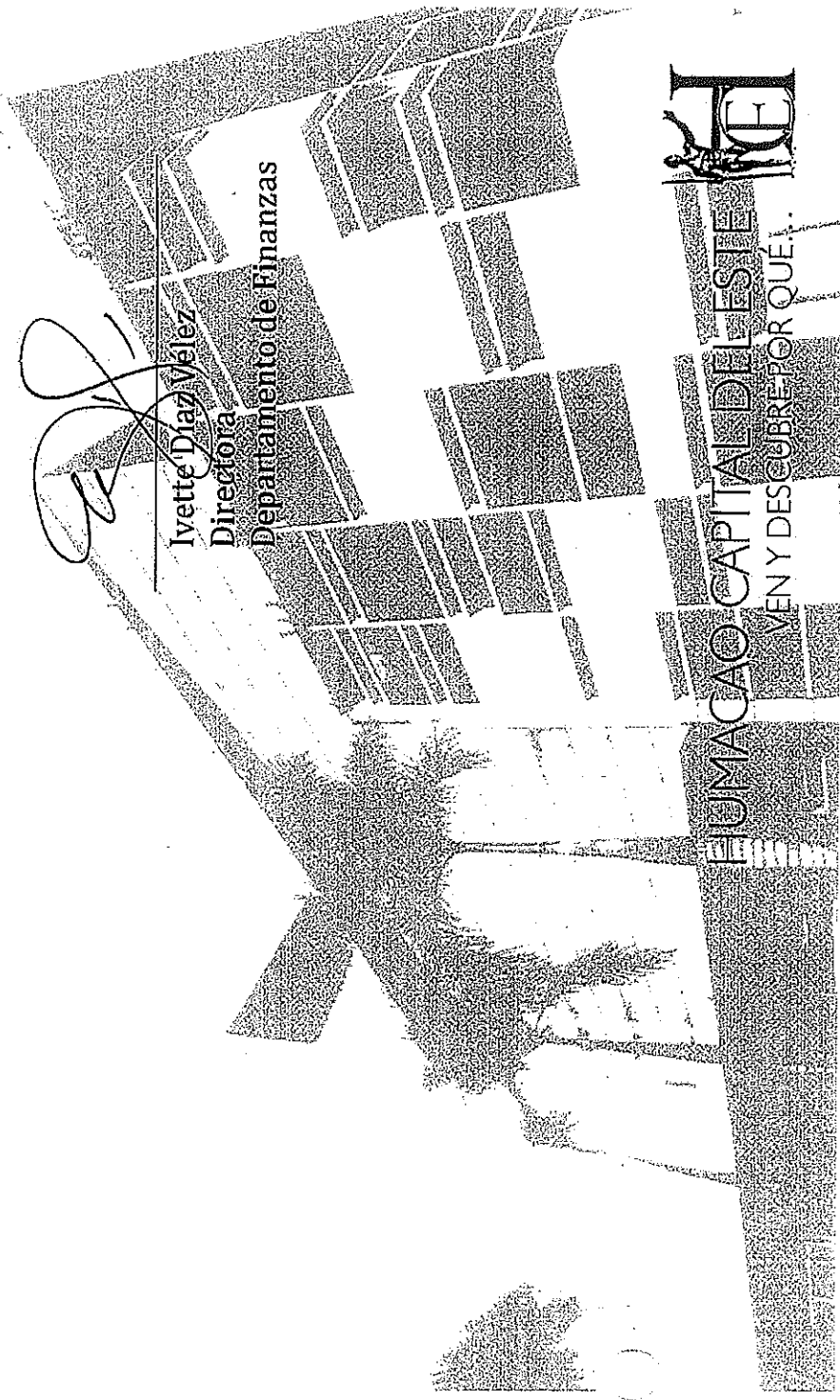
CIUDAD AUTÓNOMA DE HUMACAO  
MARCELO TRUJILLO PANISSE • ALCALDE  
PO BOX 178, HUMACAO, PR 00792

Departamento de Finanzas

## CERTIFICACIÓN

Certificamos acuerdo de transacción en demanda por la cantidad de \$50,000. Para que así conste, se expide esta certificación hoy, 1 de mayo de 2017.

Ivette Díaz Velez  
Directora  
Departamento de Finanzas



RELACION OBRAS Y MEJORAS PERMANENTES  
2017-18

<u>Proyecto</u>	<u>Asignación estimada</u>
<b>Fondos federales - Rural Development</b>	
• Mejoras Geométricas Ave. Boulevard Nicanor Vázquez	\$ 3,000,000
• Rural Development - Sistema de Alcantarillado Sanitario	1,500,000
<b>Fondos federales - CDBG</b>	
• Mejoras centro comunal Bo. Mambiche Prieto	85,000
• Mejoras centro comunal Bo. Antonio Roig	80,000
• Mejoras centro comunal Bo. Collores	50,000
• Mejoras centro comunal la fermina Bo. Mabú	90,000
• Mejoras a centro comunal Aniceto Cruz, Bo. Candelero Abajo	85,000
• Mejoras a centro comunal Junquito Fase 2, Bo. Rio Abajo	15,000
• Mejoras a centro comunal Juan de Dios, Bo. Rio Abajo	90,000
<b>Fondo ordinario</b>	
• Coliseo de usos múltiples	1,193,665
• Centro Bellas Artes	538,638
• Repavimentación Calle Municipal San Gerónimo Industrial Park	89,479
• Reemplazo de elementos estructurales y mantenimiento general al techo existente cancha Emilio Huyke	168,878
• Mejoras Centro Cultural Antonia Sáez	1,000,000
• Construcción para la reparación estructural al miniestado de pequeñas ligas Melquiades Silva Anderson	150,000
<b>Privado</b>	
• Urbanización Palacios del Mar	3,830,000
• Dragado Rio Candelero PR-906 Humacao	270,000
<b>Recursos Naturales Estatal</b>	
• Proyecto de restauración como parte de la obra de control de inundación del Rio Antón Ruiz, Humacao	\$ 3,152,000
	<u>\$ 15,387,660</u>



HUMACAO CAPITAL DEL ESTE  
VEN Y DESCUBRE POR QUÉ.



Desglose de Contratos de Arrendamiento


Ingresos:

Plaza del Mercado	\$ 102,600
ACCA	52,725
ASSMCA	12,000
Servicios Integrales	4,800
Registro Demográfico	18,000
Retiro	13,010
Plaza de Recreo (Kiosko)	<u>2,400</u>
	\$ 205,535

Gastos:

Logia Estrella de Oriente / Local Child Care	\$ 8,400
Sandra I. Flores Martinez / Head Start Cotto Mabú	6,000
Alex Báez Mediavilla / Head Start Pueblo III	18,000
José A. Casillas Fernández / Head Start Junquito	6,000
PROLAPSE INC / Local Policía Municipal	120,000
Iglesia Cristiana Manantial de Amor, Inc.	5,040
Sara Arroyo Cantres / Head Start Paya I	3,780
Iglesia de Dios Pentecostal MI / Head Start Humacao Pueblo	28,800
Administración de Terrenos / Muelle Punta Santiago	<u>584</u>
	\$ 196,604

Certificamos, que la información que se detalla es un estimado de la relación de arrendamiento para el A.F. 2017-18.

  
 Ivette Diaz Velez  
 Directora  
 Departamento de Fianzas

Departamento de Fianzas

HUMACAO CAPITAL DEL ESTE  
 VEN Y DESCUBRE POR QUE.



*SECCIÓN 8*

Municipio Autónomo de Humacao  
Estado Libre Asociado de Puerto Rico

Relación de Derechos, Arbitrios, Cargos o Tarifas Impuestas por Ordenanzas

Serie	Título	Impuesto
ORDENANZA # 20	<p>PARA ESTABLECER MECANISMOS FISCALES DE EXENCIÓN CONTRIBUTIVA DE PATENTES MUNICIPALES, CONTRIBUCIONES SOBRE LA PROPIEDAD INMUEBLES Y ARBITRIOS DE CONSTRUCCIÓN PARA INCENTIVAR EL DESARROLLO ECONOMICO EN EL CENTRO URBANO DEL MUNICIPIO DE HUMACAO Y PARA OTROS FINES</p>	2006-2007
ORDENANZA # 27	<p>PARA ESTABLECER UN SISTEMA DE IMPOSICION Y COBRO DE ARBITRIO DE CONSTRUCCION DENTRO DE LA DEMARCACION TERRITORIAL DEL MUNICIPIO AUTONOMO DE HUMACAO; DISPONER SANCIONES POR EL INCUMPLIMIENTO; DEROGAR LA ORDENANZA #5, SERIE 1997-1998 DEL 13 DE AGOSTO DE 1997; Y PARA OTROS FINES.</p>	2006-2007
ORDENANZA # 5	<p>PARA AUTORIZAR AL ALCALDE A CONCEDER UN BONO DE DOS MIL QUINIENTOS DOLARES (2,500.00) A LOS FUNCIONARIOS (AS) Y EMPLEADOS (AS) DE CARRERA Y TRANSITORIOS, QUE VOLUNTARIAMENTE DESEEN Y CALIFIQUEN PARA ACOGERSE A UNA PENSIÓN POR MÉRITO O DIFERIDA DE LA ADMINISTRACIÓN DE LOS SISTEMAS DE RETIRO DEL GOBIERNO Y QUE ACTUALMENTE RECIBAN BENEFICIOS DE LA ADMINISTRACIÓN DEL SEGURO SOCIAL FEDERAL POR RAZÓN DE EDAD Y PARA OTROS FINES.</p>	2006-2007
ORDENANZA # 8	<p>PARA ESTABLECER LA TASA CONTRIBUTIVA SOBRE EL VALOR TASADO DE TODA LA PROPIEDAD MUEBLE E INMUEBLE NO EXENTA O EXONERADA DE CONTRIBUCIÓN UBICADA EN LOS LÍMITES TERRITORIALES DEL MUNICIPIO AUTÓNOMO DE HUMACAO Y DEROGAR LA ORDENANZA NÚMERO 14, SERIE 2002-03, APROBADA EL 18 DE NOVIEMBRE DE 2002</p>	2006-2007
ORDENANZA # 11	<p>PARA ESTABLECER UN IMPUESTO SOBRE VENTAS Y USO, DE 1.5%, A REGIR DENTRO DE LA DEMARCACIÓN TERRITORIAL DEL MUNICIPIO AUTÓNOMO DE HUMACAO, CONFORME A LAS DISPOSICIONES DE LA LEY 81 DEL 30 DE AGOSTO DE 1991, SEGÚN ENMENDADA, LEY DE MUNICIPIOS AUTÓNOMO DEL ESTADO LIBRE ASOCIADO DE PUERTO RICO Y LA LEY 117 DEL 4 DE JULIO DE 2006, CONOCIDA COMO LEY DE JUSTICIA CONTRIBUTIVA DEL 2006; Y PARA OTROS FINES.</p>	1.50%

Municipio Autónomo de Humacao  
Estado Libre Asociado de Puerto Rico

Relación de Derechos, Arbitrios, Cargos o Tarifas Impuestas por Ordenanzas

Serie	Título	Impuesto
ORDENANZA # 17	<p>2006-2007.</p> <p>PARA IMPONER UN IMPUESTO MUNICIPAL DEL 1.5% SOBRE LAS VENTAS Y USO AL DETAL DE ACUERDO CON LA SECCIÓN 6189 DEL CÓDIGO DE RENTAS INTERNAS DE PUERTO RICO DE 1994, SEGÚN ENMENDADA, Y PARA DEROGAR LA ORDENANZA NÚMERO 11, SERIE 2006-2007, FIRMADA POR EL ALCALDE EL 10 DE OCTUBRE DE 2006, Y PARA OTROS FINES.</p>	1.50%
ORDENANZA # 23	<p>2006-2007</p> <p>PARA AUTORIZAR LA EMISIÓN DE \$21,240,000.00 EN OS DE OBLIGACIÓN GENERAL DE 2007 SERIE A, Y PROVEYENDO PARA EL PAGO DEL PRINCIPAL Y DE LOS INTERESES SOBRE DICHS BONOS; PARA AUTORIZAR EL OTORGAMIENTO Y ENTREGA DE UNO O MÁS ACUERDOS DE COMPRAVENTA PARA LA VENTA DE LOS BONOS EN SU TOTALIDAD O EN PARTE AL O LOS MEJORES POSTORES MEDIANTE VENTA PÚBLICA; Y PARA AUTORIZAR LA AUTENTICACIÓN Y ENTREGA DE DICHS BONOS; Y PARA OTROS FINES.</p>	
ORDENANZA # 26	<p>2006-2007</p> <p>PARA AUTORIZAR AL ALCALDE DEL MUNICIPIO AUTÓNOMO DE HUMACAO A ACEPTAR Y APLICAR LOS FONDOS DERIVADOS DE LA CESIÓN PREVISTA AL MUNICIPIO POR EL ESTADO LIBRE ASOCIADO DE PUERTO RICO DE LA EMISIÓN POR \$675,000,000.00, EN BONOS DE MEJORAS PÚBLICAS 2006, SERIE A; Y PARA DEROGAR LA RESOLUCIÓN NÚM. 13, SERIE 2006-07, APROBADA EL 11 DE SEPTIEMBRE DE 2006.</p>	
ORDENANZA # 34	<p>2005-2006</p> <p>PARA ENMENDAR EL INCISO (c) DE LA SECCIÓN 2; LA SECCIÓN 3; EL INCISO (b); EL SUB-INCISO (1) Y SUS APARTADOS (i) Y (ii); EL SUB-INCISO (2) Y SUS APARTADOS (i) Y (ii); EL SUB-INCISO (b) (1); EL SUB-INCISO (b) (2); EL SUB-INCISO (c) (1) Y EL SUB-INCISO (c) (2) DE LA SECCIÓN 4, DE LA ORDENANZA NÚMERO 17, SERIE 2006-2007, FIRMADA POR EL ALCALDE EL 10 DE NOVIEMBRE DE 2006, A LOS FINES DE EXTENDER EL PERIODO EN QUE EL MUNICIPIO COBRARÁ EL IMPUESTO SOBRE LAS VENTAS Y USO AUTORIZADO, SIN ENTRAR EN EL COBRO UNIFORME CON EL DEPARTAMENTO DE HACIENDA, HASTA EL 30 DE JUNIO DE 2007; Y PARA OTROS FINES.</p>	
Ordenanza #30	<p>2005-2006</p> <p>Para enmendar el artículo 1 del reglamento del procedimiento administrativo uniforme para la imposición y cobro de multas administrativas por infracción a las ordenanzas, resoluciones y reglamentos del Municipio de Humacao adoptado mediante la ordenanza numero 28, serie 2001-2002 del 16 de abril de 2002 y para otros fines.</p>	
Ordenanza #27	<p>2005-2006</p> <p>Para establecer un sistema de imposición y cobro de arbitrio de construcción dentro de la demarcación territorial del Municipio de Humacao; disponer sanciones por el incumplimiento; derogar la ordenanza numero 5, Serie 1997-98 del 13 de agosto de 1997 y para otros fines.</p>	5°

Municipio Autónomo de Humacao  
Estado Libre Asociado de Puerto Rico

Relación de Derechos, Arbitrios, Cargos o Tarifas Impuestas por Ordenanzas

Ordenanza	Serie	Título	Impuesto
Ordenanza #23	2005-2006	Para fijar el monto de la dieta en concepto de reembolso de gastos que percibirá el presidente y los demás legisladores municipales, por su asistencia a las reuniones de la legislatura municipal y de las comisiones legislativas y para derogar la resolución número 42, serie 1994-95 aprobada el 14 de junio de 1995.	
Ordenanza #14	2005-2006	Para autorizar la concesión de un bono de navidad a los empleados y funcionarios del Municipio de Humacao, Puerto Rico y para otros fines.	\$1,000
Ordenanza #3	2005-2006	Para autorizar y responsabilizar a la entidad privada contratada por el municipio para operar y administrar el sistema de estacionómetros en lo concerniente a (1) la vigilancia a propósito de proteger los estacionómetros, (2) la expedición de boletos con la imposición de multas administrativas por infracciones y (3) el cobro de las multas impuestas en sus propias instalaciones y para otros fines.	Infracción que corresponda, según dispuesto por la Ley Num. 22 del 7 de enero de 2000, Ley de Vehículos y Tránsito de PR.
Ordenanza #18	2004-2005	Para designar dos espacios de estacionamiento a ser usados por personas con impedimento en las calles Carreras, esquina Calle Georgetti, antiguo Banco Roig en Humacao, Puerto Rico y para otros fines.	Infracción que corresponda, según dispuesto por la Ley Num. 22 del 7 de enero de 2000, Ley de Vehículos de Tránsito de Puerto Rico.
Ordenanza #17	2004-2005	Para designar un espacio de estacionamiento a ser usado por personas con impedimento frente al área comercial de la Calle 13 de Urbanización Villa Universitaria en Humacao, Puerto Rico y para otros fines.	Infracción que corresponda, según dispuesto por la Ley Num. 22 del 7 de enero de 2000, Ley de Vehículos de Tránsito de Puerto Rico.
Ordenanza #12	2004-2005	Para convertir la calle Ulises Martínez en una vía a ser transitada con exclusividad por los autobuses municipales de transportación pública y otros vehículos de motor con autorización por escrito del Alcalde o de la persona en quien el delegue; disponer que en la mencionada calle el movimiento vehicular autorizado discurre en dirección de sur a norte y viceversa; prohibir, parar, detener o estacionar toda clase de vehículo y vehículos de motor en la misma, autorizar para que el tránsito vehicular que discurre por la calle Noya y Hernández pueda hacer un viraje a su derecha al llegar a la intersección con la citada calle Ulises Martínez y fijar penalidades.	Infracción que corresponda, según dispuesto por la Ley Num. 22 del 7 de enero de 2000, Ley de Vehículos de Tránsito de Puerto Rico.
Ordenanza #29	2003-2004	Para enmendar varias disposiciones de la ordenanza #30, serie 2003-2003, denominada "Código de Orden Público del Municipio de Humacao"	(Varias sanciones administrativas, según se establecen en el Código y según la Ley Num. 22 del 7 de enero de 2000, Ley de Vehículos y Tránsito de PR.
Ordenanza #14	2003-2004	Para prohibir el tránsito y estacionamiento de vehículos	Sanción de acuerdo a la Ley

Municipio Autónomo de Humacao  
Estado Libre Asociado de Puerto Rico

Relación de Derechos, Arbitrios, Cargos o Tarifas Impuestas por Ordenanzas

Serie	Título	Impuesto
Ordenanza #13	2003-2004 Para designar un espacio de estacionamiento a ser utilizado por personas con impedimento frente al edificio que ocupa la Junta de Inscripción Permanente.	Num. 22 del 7 de enero de 2000, Ley de Vehículos y Tránsito de PR.
Ordenanza #9	2003-2004 Para reglamentar la operación, administración y funcionamiento del Parque Municipal de la Niñez; fijar el canon de arrendamiento por uso, y para otros fines.	Sancción de acuerdo a la Ley Num. 22 del 7 de enero de 2000, Ley de Vehículos y Tránsito de PR.
Ordenanza #8	2003-2004 Para derogar la ordenanza número 13, serie 1997-98, "para prohibir el estacionamiento de vehículos de motor en algunos tramos de las calles Font Martelo, Ulises Martínez, Domingo Quijano y Noya y Hernández de Humacao de 6:00 A.M. a 9:00 P.M. y para otros fines.	Sancción de acuerdo a la Ley Num. 22 del 7 de enero de 2000, Ley de Vehículos y Tránsito de PR.
Ordenanza #6	2003-2004 Para prohibir el estacionamiento de vehículos de motor y de toda clase de vehículos, con excepción del transporte escolar, frente y al lado izquierdo y lado derecho de la escuela Luz A. Cruz de Santana, y a los lados inmediatos de la misma por las calles 22 y 20 en la Urb. Villa Universitaria, y para otros fines.	Sancción de acuerdo a la Ley Num. 22 del 7 de enero de 2000, Ley de Vehículos y Tránsito de PR.
Ordenanza #5	2003-2004 Para prohibir el tránsito vehicular por un tramo de la calle Progreso que se extiende por el frente del predio de terreno donde enclava la escuela elemental Carmen Pilar Santos, de la comunidad Patagonia y disponer del horario y los días para dicha prohibición.	Sancción de acuerdo a la Ley Num. 22 del 7 de enero de 2000, Ley de Vehículos y Tránsito de PR.
Ordenanza #50	2002-03 Establecer un Código de Orden Público a regir en ciertas áreas específicas dentro del territorio del Municipio de Humacao, PR	(Varias sanciones administrativas, según se establecen en el Código y según la Ley Num. 22 del 7 de enero de 2000, Ley de Vehículos y Tránsito de PR.
Ordenanza #23	2002-2003 Prohibir el estacionamiento de vehículos de motor y de toda otra clase o tipo de vehículo en el lado Este de la calle Ramón Gómez de Humacao en el tramo comprendido entre la Avenida Font Martelo y la Carr. Estatal #3 (Calle Dr. Vidal), excepto en el lado oeste de dicho tramo.	\$25.00
Ordenanza #14	2002-2003 Fijar y/o establecer las tasas sobre propiedad mueble e inmueble localizadas dentro de la jurisdicción territorial del Municipio de Humacao, Puerto Rico, y derogar las ordenanzas que estuvieran en conflicto con la ordenanza presente.	4º: anual sobre el valor tasado de toda propiedad mueble. 6º: anual sobre el valor tasado de toda propiedad inmueble.
Ordenanza #9	2002-2003 Prohibir el estacionamiento de vehículos de motor en	Sancción de acuerdo a la Ley



Municipio Autónomo de Humacao  
Estado Libre Asociado de Puerto Rico

Relación de Derechos, Arbitrios, Cargos o Tarifas Impuestas por Ordenanzas

Serie	Título	Impuesto
Ordenanza #6	2002-2003 Regular el tránsito en la calle lateral de la escuela Cándido Berríos del Barrio Candelero Arriba para que discuta en una sola dirección de norte a sur hacia la Carretera #3, durante horario escolar.	Num. 22 del 7 de enero de 2000, Ley de Vehículos y Tránsito de PR.
Ordenanza #4	2002-2003 Designar un espacio frente a la oficina de Génesis Medical Group Inc, para que se utilice como estacionamiento para personas con impedimentos.	Sanción conforme a las disposiciones de la Ley Num. 22 del 7 de enero de 2000, Ley de Vehículos y Tránsito de Puerto Rico.
Ordenanza # 6	2001-2002 Adoptar la ley de Vehículos y Tránsito de Puerto Rico para ser aplicada por la Policía Municipal	Infraacción que corresponda, según dispuesto por la Ley Num. 22 del 7 de enero de 2000, Ley de Vehículos y Tránsito de PR.
Ordenanza # 21	2001-2002 Implantar el Programa de Reciclaje de cartón corregado en el casco urbano.	Varios
Ordenanza # 20	2000-2004 Establecer mecanismos fiscales de exención contributiva de Patentes Municipales, Contribución Sobre la Propiedad y Arbitrios de Construcción para incentivar el desarrollo económico en el Centro Urbano	1 <sup>ra</sup> Infraacción - \$100.00 2 <sup>da</sup> Infraacción - \$200.00 3 <sup>ra</sup> Infraacción - \$500.00 Más de 3 infraacciones - hasta \$1,000.00
Ordenanza # 14	1999-2000 Exención en arbitrios de construcción a organizaciones sin fines de lucro y reducción de arbitrios en construcciones que beneficien directamente a la comunidad.	Arbitrios de Construcción - 1.5% para desarrollo comercial Patente Municipal - 50% de la tasa contributiva vigente por 5 años Contribución Propiedad Inmueble - 100% por 5 años 1.5% del precio total
Ordenanza # 4	1999-2000 Adaptar el reglamento para la operación y administración del sistema de estacionamiento.	\$0.25
Ordenanza # 15	1998-1999 Uso y arrendamiento del Complejo Deportivo de Humacao y otras facilidades deportivas.	\$25.00 por hora hasta \$150.00 por hora
Ordenanza # 21	1998-1999 Canon de arrendamiento por el alquiler de las ambulancias municipales.	\$40.00 hasta \$200.00
Ordenanza # 26	1998-1999 Ley Num. 141 del 20 de julio de 1960 - Ley de Tránsito y Vehículos de Motor de Puerto Rico	Varios
Resolución # 34	1997-1998 Contribución por concepto de patentes municipales a partir del 1998-1999	.5% - NF 1.5% - F
Ordenanza # 10	1997-1998 Regit el control y confinamiento de animales	\$50.00 diarios por

Municipio Autónomo de Humacao  
Estado Libre Asociado de Puerto Rico

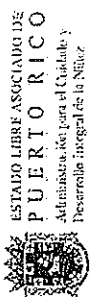
Relación de Derechos, Arbitrios, Cargos o Tarifas Impuestas por Ordenanzas

Ordenanza #	Serie	Título	Impuesto
		realengos.	cabeza de ganado \$75.00 por transporte
Ordenanza # 5	1997-1998	Arbitrios de construcción	3% del precio total
Ordenanza # 3	1997-1998	Permisos para negocios y vendedores ambulantes	\$10.00 hasta \$75.00
Resolución # 56	1996-1997	Penalidades por violar la Reglamentación de ventas por vendedores ambulantes en varias áreas.	\$500.00
Ordenanza # 16	1996-1997	Cánones de arrendamiento por el uso de vehículos y equipo pesado propiedad del municipio.	\$20.00 hasta \$150.00
Ordenanza # 21	1996-1997	Canon de arrendamiento de los puestos de la Plaza del Mercado (Semanales)	\$25.00 hasta \$110.00
Ordenanza # 15	1996-1997	Penalidades por violaciones a la reglamentación de las áreas para dejar y recoger pasajeros	\$100.00
Ordenanza # 13	1993-1994	Contribuciones sobre el Volumen de Negocios Efectivo a partir del año fiscal 1995- 1996	1.5% - Financieros 0.45% - No Financieros
Ordenanza # 12	1993-1994	Contribuciones sobre la propiedad Efectivo a partir del año fiscal 1995- 1996	5.33% - Mueble 7.33% - Inmueble
Ordenanza # 6	1992-1993	Venta Solares Proyecto San Felipe	Varios
Ordenanza # 8	1991-1992	Arrendamiento y uso Cancha	\$50 hasta \$5,000
Ordenanza # 3 y # 6	1991-1992	Imponer y cobrar arbitrios de construcción	3% Construcción 4% Remodelación
Ordenanza # 25	1990-1991	Copias simples o certificadas	\$0.10 y \$0.25 c/u
Ordenanza # 19	1982-1983	Solares cementerio Punta Santiago	\$50.00 hasta \$75.00
Ordenanza # 17	1982-1983	Cruza Calle	\$50.00
Ordenanza # 30	1980-1981	Arrendamiento Plaza del Mercado	\$15.00 hasta \$70.00
Ordenanza # 29	1980-1981	Limpieza pozo séptico	\$25.00 viaje
Ordenanza # 24	1980-1981	Arrendamiento Parque Jacinto Hernández	\$50.00 hasta \$300.00
Ordenanza # 5	1974-1975	Patente Municipal	0.3% (Q-VE) - 1% (F)
Ordenanza # 16	1970-1971	Solares Cementerio Barrio Mariana	\$100.00
Ordenanza # 23	1949-1950	Corte de calle	\$20.00 Asfalto \$100 Cemento

*SECCIÓN 9*



*Estado Libre Asociado de Puerto Rico*  
*Administración para el Cuidado y Desarrollo*  
*Integral de la Niñez (ACUDEN)*  
*Programa Head Start/Early Head Start*  
*Municipio Autónomo de Humacao*



ESTADO LIBRE ASOCIADO DE  
PUERTO RICO  
Administración para el Cuidado y  
Desarrollo Integral de la Niñez

6 de marzo de 2017


Sra. Ivette Díaz Velez  
Directora de Finanzas  
Municipio Autónomo de Humacao


**CERTIFICACIÓN**

AÑO 2017-2018

NOMBRE DEL PROGRAMA	IMPORTE PRESUPUESTO
Programa Head Start (ACUDEN)	\$2,606,893.00
Programa Early Head Start (ACUDEN)	\$232,617.00

Cordialmente,

  
Jovany Espinosa García  
Contador  
Programa Head Start Humacao

  
Amparo Gardía García  
Directora  
Programa Head Start Humacao



6 de marzo de 2017

**CERTIFICACIÓN**

PRESUPUESTOS EARLY HEAD START, HEAD START CONCESIONARIO Y FOOD PROGRAMS AÑO 2016-2017

Programa	Federal
Head Start Concesionario 2016-2017	\$ 958,722.00
Early Head Start 2016-2017	\$ 491,089.00
Head Start Concesionario Food Program 2016-2017	\$ 135,200.00

El presupuesto de los Food Program, son estimados, por lo cual dependen de los reembolsos de alimentos para la utilización de los mismos.

Cordialmente,

*José M. Rivera*  
 José M. Rivera

Contador  
 Head Start/Early Head Start


*Amparo García*  
 Vº. Bº. Amparo García García

Directora  
 Programa Head Start Humacao

**“Cuidando su mayor tesoro”**



*Estado Libre Asociado de Puerto Rico*  
*Administración para el Ciudadano y Desarrollo*  
*Integral de la Niñez (ACUDEM)*  
*Programa Head Start/Early Head Start*  
*Municipio Autónomo de Humacao*



ESTADO LIBRE ASOCIADO DE  
**P U E R T O R I C O**  
 Administración para el Ciudadano y  
 Desarrollo Integral de la Niñez

6 de marzo de 2017


Sra. Ivette Díaz Velez  
 Directora de Finanzas  
 Municipio Autónomo de Humacao

**CERTIFICACIÓN**


AÑO 2016-2017

NOMBRE DEL PROGRAMA	IMPORTE PRESUPUESTO
PACNA Head Start/Early Head Start (ACUDEN)	\$943,000.00

Cordialmente,

  
 Luisa Román Flores  
 Contadora

PACNA Head Start/Early Head Start

  
 Amparo García García  
 Directora

Programa Head Start/Early Head Start

**NOMBRE DE LA PROPUESTA : HOMELAND SECURITY GRANTS F Y 2016**

**Fecha de Contrato:** 23 Septiembre 2016

**Fecha de Terminación:** 30 de Septiembre 2017

**Agencia Estatal:** **Oficina de Asuntos de Seguridad Pública**

**Cantidad:** **\$261,118.89 GRANT AWARDS #EMW-2016-SS-00031**

State Homeland Security (SHSP)	\$169,338.95
Law Enforcement Terrorism Program Activities (LETPA)	\$35,643.82
Mantenimiento de Licencias (software & uso website) CAD	\$56,136.12

**NO REQUIERE PAREO DE FONDOS**

**Oficial de Contacto:** Sra. Mildred Ramos, Coordinadora Administrativa Homeland

**Agente Fiscal:** Sr. Jorge A. García, SubDirector de Finanzas

**Propósito de la Propuesta:** Compra de Equipo y servicios para la Región Este que comprende los 12 municipios de; San Lorenzo, Juncos, Las Piedras, Yabucoa, Maunabo, Naguabo, Ceiba, Fajardo, Luquillo, Vieques, Culebra y el municipio de Humacao como el Municipio Líder.

Estos proyectos son parte de los preparativos permanentes de los sistemas de seguridad en casos de eventos de emergencia para el beneficio de los habitantes de la Región Este y cubre las áreas de Manejo de Emergencias y Law Enforcement.

Se efectúan las compras y contratación de los servicios y luego se espera por la Petición de Fondos para hacer los pagos a los suplidores. Humacao compra los artículos y servicios aprobado por la Junta Regional (compuesta por los delegados nombrados por los respectivos alcaldes miembros de la Región). También la Oficina de OASP ayuda en la compra y coordinación de los productos y servicios contratados.

NOMBRE DE LA PROPUESTA : **HOMELAND SECURITY GRANTS F Y 2015**

Agencia Estatal: **Oficina de Asuntos de Seguridad Pública (OASP)**

Cantidad: **\$183,858.89**

State Homeland Security (SHSP)      \$130,482.91

Law Enforcement Terrorism Program Activities (LETPA) \$32,746.07

Mantenimiento del CAD \$20,629.90 Cantidad Delegada a OASP

**NO REQUIERE PAREO DE FONDOS**

Oficial de Contacto: Sra. Mildred Ramos, Coordinadora Administrativa Homeland

Agente Fiscal: Sr. Jorge A. García, SubDirector de Finanzas

Propósito de la Propuesta: Compra de Equipo y servicios para la Región Este que comprende los 7 municipios de San Lorenzo, Juncos, Las Piedras, Yabucoa, Maunabo, Naguabo y el municipio de Humacao como el Municipio Líder.

Estos proyectos son parte de los preparativos permanentes de los sistemas de seguridad en casos de eventos de emergencia para el beneficio de los habitantes de la Región Este y cubre las áreas de Manejo de Emergencias y Law Enforcement.

El programa tiene los proyectos de Adiestramientos al personal de Manejo de Emergencias, personal de apoyo y de rescate en estructuras colapsadas, proyectos de interoperabilidad y adiestramientos para la Policía Municipal-Región Este y Desarrollo del Plan de Infraestructura Crítica y Gastos Administrativos.

Se efectúan las compras y contratación de los servicios y luego se espera por la Petición de Fondos para hacer los pagos a los suplidores. Humacao compra los artículos y servicios aprobado por la Junta Regional (compuesta por los delegados nombrados por los respectivos alcaldes miembros de la Región). También la Oficina de OASP ayuda en la compra y coordinación de los productos y servicios contratados.



NOMBRE DE LA PROPUESTA : HUMA CAO RENTAL ASSISTANCE (S + P)

Agencia Federal: U.S. Department of Housing and Urban Development

Cantidad: \$83,890.00 correspondiente al Fiscal Year 2017

Subvención aprobada año por año.

Program Grants Number: PR0077L4N031501

Oficial de Contacto: Sr. Gilberto Rivera, Coordinador del Programa Sección 8

Trabajador Social: Sr. Dasnel Rosario López

Agente Fiscal: Sr. Jorge A. García, SubDirector de Finanzas

**El Pareo se compone de los servicios que reciben los participantes como, ayudas que le brinde el municipio o ayudas que provienen de las agencias estatales, de forma que se pueda cuantificar, eso incluye los talleres, servicios de empleo, servicios médicos, entre otros.**

Propósito de la Propuesta: El programa provee ayuda para atender las necesidades de personas, y familias sin hogar(aquellos con dificultad de conseguir vivienda o "hard to serve homeless persons) con impedimentos físicos o mentales o problemas de alcohol, drogas o ambos, entre otras condiciones.

**El programa cubre pagos de arrendamiento de una vivienda y pagos de utilidades hasta el vencimiento por la vigencia de la propuesta. Actualmente tienen 6 personas solas, y 3 familias de 2 componentes y les queda por ingresar una familia de 3 componentes.**

Cubre pagos por concepto de prevención de renta, luz y agua (utilidades).

Propuesta por Petición de Fondos electrónica sometidas al Programa Federal antes de realizar los pagos.

Fecha de Efectividad: 1 Enero 2017

Fecha de Terminación: 31 Diciembre 2017

NOMBRE DE LA PROPUESTA : EMERGENCY SHELTER GRANTS PROGRAM (ESG 2016)

Agencia Estatal: Departamento de la Familia

Cantidad: \$30,188.00 = (Prevención + Utilidades 22,500.00,

Rapid Rehousing de \$6,000.00

HMIS por \$1.000.00 y, Gastos Administrativos de \$688.00

**PAREO:** Requiere Pareo 1 a 1

Director de Proyecto: Sra. Olga Alverio, Directora Ayuda al Ciudadano

Agente Fiscal: Sr. Jorge A. García, SubDirector de Finanzas

Propósito de la Propuesta: El programa provee ayuda para atender las necesidades de personas sin hogar y/o en riesgo de perder su hogar para ubicarlos y conservar una vivienda permanente, y proveer servicios para que logren su estabilidad. También se ayuda a los municipios a operar albergues de emergencia, proveer servicios de alcance en la calle (street outreach), de reubicación y estabilización.

Propuesta por Reembolso, mediante Solicitud de Reembolso y evidencia de gastos.

**Cubre pagos por concepto de prevención de renta, luz y agua (utilidades). No cubre contratos de arrendamiento.**

Fecha de Contrato: 13 de Octubre de 2016, Número de Contrato 2017-000196

Fecha de Terminación: 30 de Septiembre 2017

# MUNICIPIO AUTÓNOMO DE HUMACAO

## Presupuesto Programas de Vivienda

Programas	Año	HAP	Adm	TOTAL
HOPWA (1)	2016-2017	\$ 101,604.00	\$ 7,112.00	\$ 108,716.00
	2017-2018	\$ 101,604.00	\$ 7,112.00	\$ 108,716.00
Voucher	2016	\$ 1,643,588.00	\$ 215,038.00	\$ 1,858,626.00
(Sección 8) (2)	2017	\$ 1,514,964.00	\$ 208,836.00	\$ 1,723,800.00

Preparado por : *Randy Cordero* Contador Principal

Fecha: 24 Feb/17

(1) El presupuesto de este Programa corre de Julio a Junio. La propuesta para el año 2017-2018 está en proceso, no se esperan cambios significativos en el mismo.

(2) El presupuesto de este Programa corre de Enero a Diciembre (año natural). El año 2017 es una proyección basado en los meses (enero y febrero) que ya hemos recibido, el dinero se nos otorga mensualmente.

Nota: Ninguno de estos Programas requiere paseo por parte del Municipio.

**MUNICIPIO AUTÓNOMO DE HUMACAO**

Presupuestos Programas de Desarrollo Comunitario

PROGRAMA	Año	Proyectos y Svcs	Adm	Pareo	TOTAL
CDBG	2016-2017	\$ 619,513.00	154,878.00	0.00	\$ 774,391.00
	2017*	\$ 619,513.00	154,878.00	0.00	\$ 774,391.00
HPG	2017	\$ 30,858.14	0.00	\$ 30,858.14	\$ 61,716.28

\*Proyectado



DIRECTORA OFICINA PROG FEDERALES

Fecha:

2/24/17



CIUDAD AUTÓNOMA DE HUMACAO

MARCELO TRUJILLO PANISSE • ALCALDE

PO BOX 178, HUMACAO, PR 00792

*CHILD CARE MUNICIPAL*

28 de abril de 2017

Hon. Marcelo Trujillo Panisse  
Alcalde  
Municipio Autónomo de Humacao

Honorable Alcalde:

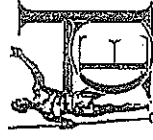
#### INFORME SOBRE EL PRESUPUESTO CHILD CARE 2016-2017

Según solicitado le presento un informe sobre el presupuesto con el que opera el Centro Child Care Municipal. El mismo incluye un resumen del presupuesto asignado por el Programa ACUDEN del Departamento de la Familia, la Propuesta del Departamento de Educación (PACNA) y los ingresos de aportación de padres privados. El Centro no cuenta con un presupuesto asignado por la Administración, solo operamos con los fondos que se reciben de las propuestas federales y de la aportación de padres privados.

Para el año fiscal que comenzó el 1 de octubre de 2016 hasta el 30 de septiembre de 2017 se nos asignó por parte de la ACUDEN un presupuesto de \$196,822. El mismo está asignado para los siguientes conceptos: pago del salario y beneficios marginales a nueve empleados, parte de la renta del edificio donde nos encontramos ubicados, compra de equipo y materiales y parte de la renta de la fotocopiadora.

Adicional recibimos una aportación de padres por concepto de algunos padres que sobrepasan las tablas del gobierno federal, que aproximadamente nos genera un ingreso durante el año de \$3,600. Esta aportación puede variar según la evaluación por participante y solo se puede utilizar para las compras que sean autorizadas por la ACUDEN, las cuales tienen que ser exclusivas para el servicio directo de los niños.

La propuesta del Departamento de Educación bajo el Programa de Alimentos se nos asignó la cantidad de \$30,000 y solo puede ser utilizada para la compra de alimentos, compra de gas y artículos relacionados a esa área. En el caso de la aportación de padres privados para lo que va de este año fiscal hemos recibido aproximadamente \$7,310, los cuales se han utilizado para cubrir los costos de materiales, equipos, leasing de la fotocopiadora, mejoras al centro, entre otras cosas.




HUMACAO CAPITAL DEL ESTE  
VEN Y DESCUBRE POR QUÉ...

Contamos con cuatro empleados administrativos, catorce empleadas, entre maestras y asistentes de maestra, cuatro empleados en el área de alimentos y dos empleados de mantenimiento. El Centro opera en el horario de 7:00 am a 5:00 pm, por lo que requiere tres turnos de trabajo. Luego de una evaluación del personal necesario para poder operar, puedo poner a la disposición una oficinista del área administrativa para que sea reubicada en otra área que así se necesite.

Para las metas futuras del Centro está el mudarnos a unas facilidades más grandes, con el propósito de aumentar nuestra matrícula, y a su vez aumentar los ingresos del Centro. De esto ser posible, podremos matricular a alrededor de 21 niños privados, que a razón de \$170 al mes, nos generaría un ingreso mensual de \$3,570. El ingreso anual en este renglón sería de \$42,840.

Agradecemos de manera muy especial el apoyo brindado y esperamos seguir contando con su confianza.

Cordialmente,



Yadira Suarez Burgos  
Directora

Cf: Sr. Luis R. Sánchez – Administrador Municipal  
Sta. Ivette Díaz – Directora de Finanzas  
Sta. Maribel Castro – Directora Recursos Humanos



CIUDAD AUTÓNOMA DE HUMACAO

MARCELO TRUJILLO PANISSE • ALCALDE

PO BOX 178, HUMACAO, PR 00792

CHILD CARE MUNICIPAL

23 de febrero de 2017

Sra. Ivette Díaz  
Directora  
Oficina de Finanzas  
Municipio Autónomo de Humacao

Señora Díaz:


Para el año fiscal 2016-2017 el Centro Child Care Municipal cuenta con dos propuestas provenientes de fondos federales. La primera bajo la Administración para el Cuidado y Desarrollo Integral de la Niñez (ACUDEN) que cubre el periodo del 1 de octubre de 2016 al 30 de septiembre de 2017, por la cantidad de \$183,822.

( )

La segunda es bajo el Programa de Alimentos para el Cuidado de Niños y Adultos (PACNA) que cubre del 1 de octubre de 2016 al 30 de septiembre de 2017, por la cantidad de \$30,000.

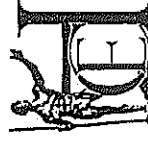
De necesitar información adicional se puede comunicar con esta servidora al 787-850-5318.

Cordialmente,

  
Yacira Suárez  
Directora

RECIBIDO  
OFICINA DE FINANZAS  
MUNICIPIO AUTÓNOMO DE HUMACAO  
23 FEB 2017 10:00 AM

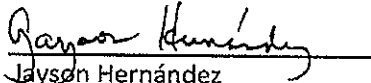
( )



HUMACAO CAPITAL DEL ESTE  
VEN Y DESCUBRE POR QUÉ...

**PROPUESTA PR-90-X326-00**  
**US DEPARTMENT OF TRANSPORTATION**  
**FEDERAL TRANSIT ADMINISTRATION(FTA)**

Actividad o Proyecto	Total Costo Elegible	Cantidad FTA	Pareo	Balance Disponible FTA	Pareo Balance Disponible
Project Administration	\$5,000.00	\$4,000.00	\$1,000.00	\$398.00	\$99.00
Preventive Maintenance	\$26,000.00	\$20,800.00	\$5,200.00	\$0.00	\$0.00
Non Fixed Route ADA Paratransit Service	\$107,000.00	\$85,600.00	\$21,400.00	\$0.00	\$0.00
Buy Replacement <30FT Bus	\$175,000.00	\$140,000.00	\$35,000.00	\$140,000.00	\$35,000.00
Buy Replacement Van	\$72,000.00	\$57,600.00	\$14,400.00	\$57,600.00	\$14,400.00

  
 Jaysdn Hernández  
 Contador  
 Municipio de Humacao



15 de mayo de 2017

Sra. Ivette Díaz  
Directora  
Depto. de Finanzas  
Municipio Autónomo de Humacao

Señora Díaz:

**RE: Presupuesto Propuestas 2017-2018**

La Propuesta **Ley 52 2017-2018** se radicó el 3 de mayo de 2017, cumpliendo con todo lo requerido por el Departamento del Trabajo y Recursos Humanos. Notificamos para la acción correspondiente que se proyecta asignen al Municipio de Humacao la cantidad de **\$100,000.00**.

Cordialmente,



Maribel Castro Cosme  
Directora  
Depto. de Recursos Humanos


*SECCIÓN 10*

LISTADO DE PROYECTOS / OFICINA DE GERENCIA DE PROYECTOS

15 DE MAYO DE 2017

NOMBRE DEL PROYECTO	COSTO	FONDO	COMENTARIOS
REPAVIMENTACION CALLE MUNICIPAL SAN GERONIMO INDUSTRIAL PARK	\$ 89,479	MUNICIPAL	PROYECTO FINALIZADO 10 MAYO.
MEJORAS GEOMÉTRICAS BOULEVARD NICANOR VAZQUEZ	3,000,000	RURAL DEV.	
REEMPLAZO DE ELEMENTOS ESTRUCTURALES Y MANTENIMIENTO GENERAL AL TECHO EXISTENTE CANCHA EMILIO HUYKE	168,878	MUNICIPAL	PROY. COMIENZA EN JUNIO.
MEJORAS CENTRO COMUNAL, BO. COLLORES	50,000	CDBG	
MEJORAS A CENTRO COMUNAL, BO. MAMBICHE PRIETO	85,000	CDBG	
MEJORAS A CENTRO COMUNAL URB. ANTONIO ROIG	80,000	CDBG	
MEJORAS CENTRO COMUNAL LA FERMINA, BO. MARU	90,000	CDBG	
MEJORAS A CENTRO COMUNAL ANICETO CRUZ, CANDELEIRO ABAJO	85,000	CDBG	
MEJORAS A CENTRO COMUNAL JUNQUITO FASE 2, BO. RIO ABAJO	15,000	CDBG	
MEJORAS A CENTRO COMUNAL JUAN DE DIOS, BO. RIO ABAJO	90,000	CDBG	
DRAGADO RIO CANDELEIRO PR-906 HUMACAO	270,000	MUNICIPAL	
CONSTRUCCION PARA LA REPARACION ESTRUCTURAL AL MINI ESTADIO DE PEQUEÑAS LIGAS MELQUIADES SILVA ANDERSON	150,000	MUNICIPAL	
MEJORAS CENTRO CULTURAL ANTONIA SAEZ	1,000,000		
SISTEMA SANITARIO BO. CANDELEIRO ABAJO SECTOR PARCELAS MARTINEZ	1,500,000		
PROYECTO DE RESTAURACION COMO PARTE DE LA OBRA DE CONTROL DE INUNDACION DEL RIO ANTON RUIZ, HUMACAO	3,152,000		CZ-2017-0424-044

\$ 9,825,357




Alexander Tirado Jaime

Inspector Oficina Gerencia de Proyectos

12 de mayo de 2017

Sra. Ivette Díaz Vélez  
Directora  
Oficina de Finanzas



Gabriel Torres-Castillo, MEM, MENV, PE  
Director

**PROYECCIONES DE RECAUDOS POR CONCEPTO DE ARBITRIOS DE CONSTRUCCIÓN Y RADICACIONES DE LA OFICINA DE PERMISOS AÑO FISCAL 2017-2018**

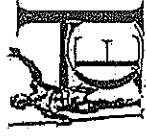
Según fuera solicitado, hemos realizado un análisis de los posibles recaudos por concepto de arbitrios de construcción y radicaciones de la Oficina de Permisos para el año fiscal de referencia.

Por concepto de radicaciones para el año fiscal 2017-2018, entendemos prudente estimar los ingresos por concepto de radicación para el próximo año fiscal en unos \$200,000.00, teniendo en consideración que desconocemos de proyectos significativos que estén próximos a ser presentados en nuestra oficina.

Por otro lado, por concepto de los arbitrios de construcción en unos \$250,000.00.

Espero que esta información cumpla su propósito. De requerir información adicional estamos a su entera disposición.

HUMACAO CAPITAL DEL ESTE  
VEN Y DESCUBRE POR QUÉ...



## CIUDAD AUTÓNOMA DE HUMACAO

Marcelo Trujillo Panisse, Alcalde  
PO Box 178, Humacao, PR 00792


*Oficina Municipal para el Manejo de  
Emergencias (O.M.M.E.)*

### **CERTIFICACIÓN**

Mediante el presente documento **CERTIFICO** que las proyecciones estimadas para el Año Fiscal 2017-2018, por concepto de ingresos procedentes de la facturación del servicio de ambulancias y las llamadas del Sistema 9-1-1 se aproximan a los \$300,000.00.

Y para que así conste, firmo la presente **CERTIFICACIÓN** hoy lunes, 1<sup>ero</sup> de mayo de 2017, en Humacao, Puerto Rico.

Certifico correcto:

  
Ramón Díaz Rodríguez  
Sub-Director O.M.M.E.



HUMACAO CAPITAL DEL ESTE  
VEN Y DESCUBRE POR QUÉ...

*SECCIÓN 11*



## GOBIERNO DE PUERTO RICO

Oficina del Comisionado de Asuntos Municipales

29 de marzo de 2017

DEPARTAMENTO DE FINANZAS  
Recibido por: Erika Cobin  
Fecha: 4-abril-17  
Hora: 1:20 PM

Sra. Ivette Díaz Vélez  
Directora de Finanzas Interina  
Municipio de Humacao  
PO Box 178  
Humacao, Puerto Rico 00792

Estimada señora Díaz:

Cumpliendo con nuestro compromiso de hacer llegar la información necesaria para la preparación del Proyecto de Resolución del Presupuesto General Año Fiscal 2017-2018, incluyo el **INFORME DEL VENCIMIENTO DE LA DEUDA MUNICIPAL** con las cantidades estimadas de Obligaciones Generales Pagaderas de Fondo CAE (Anejo I) y Obligaciones Especiales Pagaderas de Fondo Ordinario (Anejo II), si aplica. Este informe incluye los préstamos desembolsados hasta Marzo 2017, según información suministrada por el Banco Gubernamental de Fomento, Área de Financiamiento Municipal.


De necesitar información adicional, favor comunicarse a nuestra Oficina, al teléfono (787) 754-1600 extensión 236.

Cordialmente,

Esteban Morales Díaz  
Comisionado Auxiliar  
Aseoramiento, Reglamentación  
e Intervención Fiscal

Anejo I y II  
cf: Director de Presupuesto

Sector Tres Morjitas, Calle Ángel Buonomo #360, Hato Rey, P.R. 00919  
☎ 787-754-1600

 **OCAM**  
Oficina Comisionado de Asuntos Municipales  
PO Box 70167, San Juan, P.R. 00936-8167  
🌐 [www.ocam.pr.gov](http://www.ocam.pr.gov)



**GOBIERNO DE PUERTO RICO**  
Oficina del Comisionado de Asuntos Municipales

ASESORAMIENTO, REGLAMENTACIÓN E INTERVENCIÓN FISCAL  
CENTRO DE ESTADÍSTICAS MUNICIPALES

**VENCIMIENTO DE LA DEUDA MUNICIPAL**  
**AÑO FISCAL 2017-2018**

**PRÉSTAMOS PAGADEROS CON FONDO CAE**

Municipio	Cantidad Original	Balance a Jul 2017	Principal	Intereses	Total
<u>HUMACAO</u>					
	\$10,620,000.00	\$7,950,000.00	\$355,000.00	\$156,762.50	511,762.50
	\$19,915,000.00	\$17,250,000.00	\$535,000.00	\$897,812.50	1,432,812.50
	\$2,255,331.00	\$2,012,331.00	\$57,000.00	\$74,179.92	131,179.92
	\$4,020,000.00	\$2,530,000.00	\$165,000.00	\$68,618.00	233,618.00
	\$1,412,000.00	\$1,013,000.00	\$60,000.00	\$43,052.50	103,052.50
	\$848,000.00	\$707,000.00	\$27,000.00	\$29,163.75	56,163.75
	\$2,900,000.00	\$2,471,000.00	\$96,000.00	\$98,840.00	194,840.00
	\$8,395,000.00	\$1,495,000.00	\$720,000.00	\$73,141.00	793,141.00
	\$5,200,000.00	\$3,480,000.00	\$200,000.00	\$168,926.00	368,926.00

NOTA: Este informe incluye los préstamos desembolsados hasta Marzo 2017, según informe del Banco Gubernamental de Fomento.





GOBIERNO DE PUERTO RICO

Oficina del Comisionado de Asuntos Municipales

ASESORAMIENTO, REGLAMENTACIÓN E INTERVENCIÓN FISCAL  
CENTRO DE ESTADÍSTICAS MUNICIPALES

VENCIMIENTO DE LA DEUDA MUNICIPAL  
AÑO FISCAL 2017-2018

PRÉSTAMOS PAGADEROS CON FONDO CAE

Municipio	Cantidad Original	Balance a Jul 2017	Principal	Intereses	Total
<u>HUMACAO</u>					
	\$1,720,000.00	\$1,235,000.00	\$60,000.00	\$60,264.50	120,264.50
	\$370,000.00	\$265,000.00	\$15,000.00	\$12,880.00	27,880.00
	\$10,620,000.00	\$7,955,000.00	\$355,000.00	\$164,820.00	519,820.00
Total	<u>\$68,275,331.00</u>	<u>\$48,363,331.00</u>	<u>\$2,645,000.00</u>	<u>\$1,848,460.67</u>	<u>\$4,493,460.67</u>

NOTA: Este informe incluye los préstamos desembolsados hasta Marzo 2017, según informe del Banco Gubernamental de Fomento.



GOBIERNO DE PUERTO RICO  
Corporación del Fondo del Seguro  
del Estado

- Alcalde  
- Jefe de División  
- Luis R. Sánchez

Oficina Central

15 de febrero de 2017

Hon. Marcelo Trujillo Panisse  
Alcalde, Municipio de Humacao  
Apartado 178  
Humacao, PR 00792-0178

**ESTIMADO DE PRIMA PARA EL AÑO 2017-18  
MUNICIPIO DE HUMACAO POLIZA # 54320-70134**


Honorable Alcalde:

De acuerdo a las disposiciones de la Ley Núm. 45, del 18 de abril de 1935, Ley del Sistema de Compensaciones por Accidentes del Trabajo, según enmendada, la cuota para este municipio del año 2016-2017 fue por la cantidad de \$879,330.23. El cómputo para el año fiscal 2017-2018 de la prima estimada se realizó de la siguiente manera, tomando la imposición del año anterior y se le aumenta un 10% (87,933.02) por lo cual la prima estimada para el año 2017-2018 asciende a **\$967,263.25**. El mismo se ajustará luego de recibida la declaración de nómina del año 2016-2017.

Se solicitó al Centro de Recaudación de Ingresos Municipales (CRIM) que a partir del mes de julio de 2017, esta cantidad deberá ser retenida en un total de (12) plazos: (11) plazos de **\$80,605.27**. y (1) último plazo de **\$80,605.28**.

De necesitar información adicional, nos puede llamar al (787) 793-5959 ext. 7230.

Atentamente,

  
Juan E. Hernández Davila  
Oficial Ejecutivo I  
Pólizas de Gobierno

PO Box 365028  
San Juan, PR 00936-5028  
Tel. (787) 793-5959

ES  
ES  
ES

MIC (787) 793-5959  
Luis R. Sánchez



**GOBIERNO DE PUERTO RICO**  
Administración de Seguros de Salud

Hon. Ricardo A. Rossetti Nevares  
Gobernador

Sra. Angela M. Avila Marrero  
Directora Ejecutiva

*- Healdy D'is  
- Quette D'is  
- Luis R. Pineda*

13 de marzo de 2017

Hon. Marcelo Trujillo Panisse  
Alcalde  
Municipio de Humacao  
Apartado 178  
Humacao Puerto Rico 00792-0178

**RESPONSABILIDAD FINANCIERA DEL MUNICIPIO DE HUMACAO CON EL  
SEGURO DE SALUD DEL GOBIERNO DE PUERTO RICO**

Estimado señor Alcalde:

La Ley Núm. 27 de 23 de enero de 2006 enmendó la Ley Núm. 72 de 7 de septiembre de 1993, a fin de establecer un máximo de aportación municipal anual a la Administración de Seguros de Salud (ASES). Esta aportación ayuda a sufragar parte del costo de las primas del plan de salud que el gobierno del Estado Libre Asociado de Puerto Rico le provee a la población médico-indigente de cada municipio.

Según las disposiciones de esta Ley el municipio de Humacao aportará para el Año Fiscal 2017-2018 la cantidad de **\$1,153,388.40**. Esto equivale a una aportación mensual de **\$96,115.70** comenzando el 1 de julio de 2017.

Hemos notificado al Centro de Recaudaciones de Ingresos Municipales (CRIM) para que retenga dicha cantidad y la remita a ASES mensualmente.

Cordialmente,

Carmen L. Rodríguez Santiago  
Directora  
Finanzas y Administración

c: Departamento de Hacienda  
Centro de Recaudación de Ingresos Municipales  
Oficina del Comisionado de Asuntos Municipales

Oficina del Alcalde  
Recibido: 10:00  
Fecha: 17 marzo 2017  
Hora: AM



Administración de Seguros de Salud de Puerto Rico

•PO Box 195661, San Juan, PR 00919-5661 •Tel: 787.474.3300 •Fax: 787.474.3348 •www.ases.pr.gov



**GOBIERNO DE PUERTO RICO**

Administración de los Sistemas de Retiro  
de los Empleados del Gobierno y la Judicatura

23 de febrero de 2017

334-MUNICIPIO HUMACAO  
División de Finanzas  
PO BOX 178  
HUMACAO, PR 00792 0178

Re: Leyes Especiales 2017 - 2018

Estimado (a) Director (a) de Finanzas:

La Ley 3 de 4 de abril de 2013 (Ley 3-2013) emmendó la Ley 447-1951, ley habilitadora del Fideicomiso de Pensiones del Estado Libre Asociado de Puerto Rico administrado por la Administración de los Sistemas de Retiro de los Empleados del Gobierno y la Judicatura (Retiro). El nuevo estatuto establece, entre otras cosas, enmiendas a los términos y condiciones de los beneficios concedidos por Leyes Especiales otorgados a los participantes pensionados del Sistema.

Mediante la Carta Circular AF-2013-01 del 6 de mayo de 2013 se les facilitó información relacionada con el tema de referencia. Para el referido año fiscal el importe estimado de Leyes Especiales para su entidad asciende a \$591,933.29.

Con el propósito de que puedan evaluar e identificar los fondos necesarios en su presupuesto, incluimos el estimado por ley con sus respectivos impactos económicos aproximados.

Es importante destacar que, el patrono será responsable de cumplir con dicho impacto económico para sus respectivas matrículas de pensionados. Este costo representa un estimado por lo que esta sujeto a cambios.

Para información adicional, pueden comunicarse con la División de Recaudaciones al (787) 754-4545, extensión 1245, 1257 y 1272 ó a través de la siguiente dirección de correo electrónico: [recaudaciones@retiro.pr.gov](mailto:recaudaciones@retiro.pr.gov).

Atentamente,

Cecile Tirado Soto  
Director Auxiliar  
Oficina de Contraloría

Anejo

Plaza Rejillo, 437 Ave. Pontec de León Rta. 32 1/2, San Juan, PR. 00917-3711  
PO Box 42003 San Juan, PR 00940-2203  
Tel. 787.754.4545, 787.750.7251

[www.retiro.pr.gov](http://www.retiro.pr.gov)



Autoridad de Energía Eléctrica  
Facturación  
Cuentas Municipales  
Proyección - Año Fiscal 2016-2017

Municipio	INGRESO		GASTOS			Total saldo
	CELI	CELI	Exceso CELI	Exclusiones (gastos del otro)	Total saldo	
Adjuntas	\$ 137,349	\$ 137,349	\$ 56,156	\$ 5,823	\$	\$ 199,328
Aguada	\$ 283,286	\$ 283,286	\$ 34,568	\$	\$ 192,879	\$ 510,732
Aguadilla	\$ 487,601	\$ 487,601	\$ -	\$ 881,490	\$	\$ 1,369,091
Aguas Buenas	\$ 187,263	\$ 187,263	\$ 36,074	\$ 67,634	\$	\$ 290,972
Albionito	\$ 167,243	\$ 167,243	\$ 8,480	\$ 38,580	\$	\$ 214,303
Añasco	\$ 310,535	\$ 310,535	\$ 40,352	\$ 87,777	\$	\$ 438,665
Arecibo	\$ 1,163,448	\$ 1,163,448	\$ 84,994	\$ 192,317	\$	\$ 1,440,759
Arroyo	\$ 206,002	\$ 206,002	\$ 45,733	\$ 20,629	\$	\$ 272,365
Barceloneta	\$ 706,063	\$ 706,063	\$ -	\$ 174,564	\$	\$ 880,627
Barranquitas	\$ 240,780	\$ 240,780	\$ 2,461	\$ 20,172	\$	\$ 263,412
Bayamón	\$ 3,319,516	\$ 3,319,516	\$ 192,910	\$ 1,461,301	\$	\$ 4,973,726
Cabo Rojo	\$ 542,106	\$ 542,106	\$ -	\$ 116,557	\$	\$ 658,662
Caguas	\$ 3,374,468	\$ 3,374,468	\$ 180,837	\$ 602,607	\$	\$ 4,157,912
Camuy	\$ 236,347	\$ 236,347	\$ 66,115	\$ 68,206	\$	\$ 370,667
Canóvanas	\$ 343,698	\$ 343,698	\$ 57,715	\$ 166,954	\$	\$ 568,368
Carolina	\$ 3,147,354	\$ 3,147,354	\$ 675,819	\$ 2,791,192	\$	\$ 6,614,365
Cataño	\$ 1,228,051	\$ 1,228,051	\$ 110,298	\$ 84,940	\$	\$ 1,423,290
Cayey	\$ 460,046	\$ 460,046	\$ 34,040	\$ 252,109	\$	\$ 746,195
Ceiba	\$ 51,751	\$ 51,751	\$ -	\$ 283,441	\$	\$ 335,192
Ciales	\$ 207,615	\$ 207,615	\$ 87	\$ 45,216	\$	\$ 252,919
Cidra	\$ 367,126	\$ 367,126	\$ 122,454	\$ 216,289	\$	\$ 705,869
Coamo	\$ 216,710	\$ 216,710	\$ 64,909	\$ 359,879	\$	\$ 641,498
Coimero	\$ 501,581	\$ 501,581	\$ 35,475	\$ 37,706	\$	\$ 574,763
Corozal	\$ 558,598	\$ 558,598	\$ -	\$ 237,053	\$	\$ 795,651
Culebra	\$ 101,349	\$ 101,349	\$ 32,075	\$ -	\$	\$ 133,424
Dorado	\$ 365,155	\$ 365,155	\$ -	\$ 205,479	\$	\$ 570,634
Fajardo	\$ 333,372	\$ 333,372	\$ 269,103	\$ 280,546	\$	\$ 883,021
Florida	\$ 137,864	\$ 137,864	\$ 28,666	\$ 12,588	\$	\$ 179,118
Guánica	\$ 281,747	\$ 281,747	\$ 27,109	\$ 132,216	\$	\$ 441,072
Guayama	\$ 473,338	\$ 473,338	\$ 145,484	\$ 372,842	\$	\$ 991,664
Guayanilla	\$ 256,346	\$ 256,346	\$ 8,122	\$ 39,868	\$	\$ 304,336
Guaynabo	\$ 2,633,061	\$ 2,633,061	\$ 542,136	\$ 1,982,507	\$	\$ 5,157,704
Gurabo	\$ 359,476	\$ 359,476	\$ 34,861	\$ 91,197	\$	\$ 485,534
Hatillo	\$ 460,321	\$ 460,321	\$ 329,263	\$ 130,058	\$	\$ 919,642
Hormigueros	\$ 242,505	\$ 242,505	\$ -	\$ 83,313	\$	\$ 325,819
Humacao	\$ 1,259,499	\$ 1,259,499	\$ 109,952	\$ 399,720	\$	\$ 1,769,171
Isabela	\$ 360,511	\$ 360,511	\$ 51,590	\$ 126,060	\$	\$ 538,162
Jayuya	\$ 349,103	\$ 349,103	\$ -	\$ 84,747	\$	\$ 433,850
Juana Díaz	\$ 444,696	\$ 444,696	\$ 81,663	\$ 127,775	\$	\$ 654,134
Juncos	\$ 567,704	\$ 567,704	\$ -	\$ 390,931	\$	\$ 958,635
Lajas	\$ 187,649	\$ 187,649	\$ 8,000	\$ 106,337	\$	\$ 301,986
Lares	\$ 205,516	\$ 205,516	\$ 55,415	\$ 51,156	\$	\$ 312,088
Las Marías	\$ 63,095	\$ 63,095	\$ 42,201	\$ 188,387	\$	\$ 293,683
Las Piedras	\$ 328,515	\$ 328,515	\$ 23,288	\$ 126,772	\$	\$ 478,575



**ESTIMADO DE INGRESOS AÑO FISCAL 2017-2018**  
**Reducción \$175 Millones en Fondo Exoneración y Rentas Internas Netas**

<b>MUNICIPIO DE HUMACAO</b>	
<b>I. CONTRIBUCION SOBRE LA PROPIEDAD:</b>	
*EXONERADA	\$ -
*NO EXONERADA Y 1% & 3% (ANTES FONDO GENERAL)	\$ 11,910,472.47
*NO EXONERADA	\$ 6,730,129.86
*1% & 3% (ANTES FONDO GENERAL)	\$ 5,180,342.61
<b>TOTAL CONTRIBUCION SOBRE LA PROPIEDAD</b>	<b>\$ 11,910,472.47</b>
<b>II. 20 CENTESIMAS, LOTERIA Y SUBSIDIO:</b>	
*20 CENTESIMAS	-
*LOTERIA	-
*SUBSIDIO 2.50% RIN	-
<b>TOTAL 20 CENTESIMAS, LOTERIA E INCREMENTO SUBSIDIO</b>	<b>\$ -</b>
<b>TOTAL ESTIMADO DE INGRESOS BRUTOS (SUMA PARTE I Y II)</b>	
	<b>\$ 11,910,472.47</b>
<b>(-) AJUSTE GASTOS OPERACIONALES DEL CRIM</b>	
	<b>\$ 615,130.61</b>
(-) LEY 42 (DEUDA ACUMULADA AF 1997-98 HASTA AF 2000-01 SI APLICA)	\$ 36,329.43
(-) DEUDA LIQUIDACION	\$ 50,257.74
(-) PRINCIPAL E INTERESES L/C CUENTAS VENDIDAS (SI APLICA)	\$ 40,187.54
<b>TOTAL DEUDA ACUMULADA</b>	<b>\$ 126,774.70</b>
<b>TOTAL DE AJUSTES</b>	<b>\$ 741,905.31</b>
<b>TOTAL ESTIMADO DE INGRESOS NETOS</b>	
	<b>\$ 11,168,567.16</b>
<b>III. FONDO DE REDENCION DE DEUDA MUNICIPAL</b>	
<b>(CONTRIBUCION ADICIONAL ESPECIAL) CAE</b>	
*NO EXONERADO	\$ 4,477,775.47
*EXONERADO	-
<b>TOTAL FONDO DE REDENCION DE DEUDA MUNICIPAL (CAE)</b>	
	<b>\$ 4,477,775.47</b>

Estimado de Ingresos considerando reducción de recursos del Fondo General conforme lo recomendado en el Plan Fiscal y aprobado por la Junta de Supervisión Fiscal. Debe ser considerado para confeccionar su presupuesto.

MENSAJE DE PRESUPUESTO  
PARA EL AÑO FISCAL 2002-2005

Hon. Marcelo Trujillo Panisse  
ANTE LA HONORABLE LEGISLATURA MUNICIPAL DE HUMACAO



MIÉRCOLES, 8 DE MAYO DE 2002




Mensaje de petición presupuestaria 2008-2009



Municipio de Presupuesto 2007-2008. Marcelo Trujillo Panisse, Alcalde

Marcelo Trujillo Panisse, Alcalde

# Petición Presupuestaria 2017-2018



Humacao 2020

Una Ciudad con  
Misión y Visión hacia el



# Petición Presupuestaria 2017-2018

A

**honorables integrantes de la Legislatura Municipal,  
respetables ciudadanos de Humacao:**


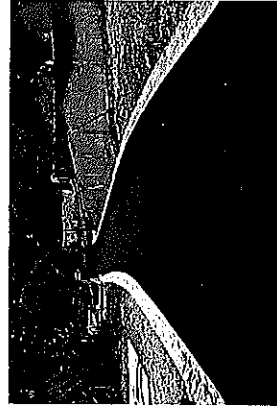

Presento con fiel cumplimiento y con la responsabilidad estatutaria la Petición Presupuestaria para el Año Fiscal 2017-2018. El mismo se trabajó con el mismo nivel de transparencia que nos ha caracterizado durante los pasados 16 años en los que hemos sido honrados con el privilegio de dirigir los destinos de nuestra gran ciudad, con Misión y Visión 20/20.



"Una Trayectoria con Responsabilidad"



# Petición Presupuestaria 2017-2018




De igual manera, la prudencia fiscal, el riguroso análisis financiero y la puesta en práctica de las más apropiadas guías administrativas han sido utilizadas para enfrentar los grandes retos que tenemos por delante ante una realidad nacional repleta de dificultades económicas y caracterizada por una gran incertidumbre.

Un elemento que ha guiado nuestro quehacer y que pretendemos conservar hasta el último de los días en esta Casa Alcaldía, es la valoración de la gente, por encima de cualquier otra consideración.

La declaración de quiebra del País que ha solicitado el Gobernador de Puerto Rico, no puede ser tomada como excusa para privar a nuestro ciudad de los servicios esenciales, para imponerle impuestos impagables, para arrebatarle derechos adquiridos y menoscabar los avances democráticos que hemos alcanzado, ni para someterlos a medidas de austeridad que deterioran sensiblemente sus condiciones de vida, a la vez que limitan nuestro desarrollo económico.



# Petición Presupuestaria 2017-2018




*“Ahora, en estos tiempos de crisis, es cuando más necesario se hace demostrar la capacidad de administrar los bienes que se posean para lograr su máximo rendimiento y utilidad.”*

Ahora, en estos tiempos de crisis, es cuando más necesario se hace demostrar la capacidad de administrar los bienes que se posean para lograr su máximo rendimiento y utilidad. En la reestructuración de nuestro presupuesto, que este año será de **\$39,347,479** millones, una reducción sustancial de \$5.1 millones de dólares, estamos trabajando con el mayor empeño para continuar brindando, los servicios directos a la ciudadanía. No dudamos que, ante los cambios que vienen desarrollándose a nivel estatal,

tengamos que hacer ajustes durante la vigencia del mismo. Sin embargo, mantenemos el compromiso y la voluntad de pensar siempre en el servicio al ciudadano como prioridad.

Es importante establecer de entrada lo que constituye nuestras prioridades. La salud de nuestra gente, la educación de nuestros niños y jóvenes, la seguridad pública y la atención de las necesidades apremiantes de los más necesitados, nuestro quehacer prioritario a nivel administrativo.

# Petición Presupuestaria 2017-2018





Contrario a otros años, cuando hemos presentado nuestro Informe de Presupuesto resaltando los proyectos en proceso, las actividades que nos proponemos desarrollar y la asignación por dependencia, este año hemos considerado necesario hacer una explicación general de la realidad fiscal del país, su impacto en los recursos fiscales del Municipio, su efecto sobre los servicios que prestamos y la cautela que caracterizará nuestra gestión administrativa dirigida, fundamentalmente, a garantizar la salud fiscal del Municipio de Humacao. El detalle de la asignación presupuestaria departamental está contenida, como todos los años, en el documento complementario que forma parte de este informe.

La eliminación de los incentivos

económicos que disfrutó Puerto Rico bajo la sección 936 del Código de Rentas Internas de los Estados Unidos, promovida por intereses político partidistas locales, tuvo un enorme impacto negativo en la economía de Puerto Rico. En el año 2006, cuando terminó el proceso gradual de eliminación de los mismos, comienza una recesión en la economía que aún hoy no termina. Durante el período de 2006 a 2015 el producto bruto de Puerto Rico se redujo en un 15.5%. El empleo total disminuyó en 264,000, o un 21%. Esto último provocando, y a la vez reflejando, una pérdida en la población total de la isla de 308,000 personas (de un total inicial de aproximadamente 3.8 millones) entre dichos años, principalmente debido a una gran emigración hacia los E.U.



# Petición Presupuestaria




Como consecuencia de la contracción económica y ante la práctica de recurrir a fuentes de financiación para mantener el gasto público, la deuda pública de Puerto Rico, tanto del gobierno como de sus corporaciones públicas y municipios, aumentó en \$46,928 millones de dólares en solamente 15 años, llegando a acumularse un total de \$71,116 millones para el año 2015, lo cual representa un 69% de su PIB y un 104% de su PNB.

*Muchos economistas y ciudadanos expertos en materia de deuda pública han señalado la necesidad de auditar la deuda gubernamental, que al día de hoy se ha estimado cercana a los \$73 mil millones, a los fines de contar con un fuerte elemento de*

*presión en la negociación de la misma- la deuda ilegal puede ser repudiada-, tanto en los acuerdos negociados directamente con los bonistas, como en la Corte de Quiebras. Hasta el presente, la política gubernamental ha sido no negociar la misma.*

Ante la declaración de incapacidad de pago, por parte del Gobierno de Puerto Rico, y la solicitud de asistencia de los Estados Unidos, el 30 de junio de 2016 el presidente Barack Obama firmó la Ley de Supervisión Fiscal y Estabilidad Económica, conocida como Ley **PROMESA** por sus siglas en inglés (*Puerto Rico Oversight, Management, and Stability Act*).





Bajo esta legislación se nombró a una Junta de Control Fiscal con poderes absolutos sobre los asuntos financieros de todas las estructuras gubernamentales, incluyendo los Municipios.

En el último informe publicado por la Junta de Planificación de Puerto Rico, se señala la cifra de \$2,016 millones como el total de la deuda que mantienen los municipios. En una publicación reciente del periódico El Nuevo Día, dicha cifra se ha elevado al presente año \$3,182 millones. En dicho informe también se describe el mayor problema que confronta la mayoría de los organismos gubernamentales locales para el cumplimiento de sus obligaciones, que es, el no contar con ingresos suficientes para cubrir sus gastos operacionales.

Para cubrir este exceso de gastos se ha optado, en un número significativo de municipios, por utilizar recursos financieros de largo plazo (préstamos) para atender gastos operacionales recurrentes, lo que incrementa la presión sobre los mismos, comprometiendo los recursos necesarios para las obras de mejoras de capital, la adquisición de equipos necesarios y el ofrecimiento de servicios esenciales a la comunidad.

Un mecanismo adicional que han venido utilizando los municipios, incorrecto también desde nuestra perspectiva, es la utilización de los fondos destinados al pago de las obligaciones estatutarias para atender también sus gastos recurrentes. El uso de estos fondos

deja expuestos a los municipios a serias y costosas consecuencias legales y a la expectativa de enfrentar la confiscación de bienes y cuentas municipales.

***Es importante anotar que el Municipio de Humacao, bajo nuestra administración, no ha incurrido en las prácticas que hemos señalado como las generadoras del endeudamiento municipal.***

Como ya expresamos, este año hemos querido extendernos en explicarle a nuestros constituyentes la realidad económica que prevalece en el País y en los Municipios. Consideramos que de esta manera contribuimos a valorizar la gestión que hemos realizado a lo largo de nuestra trayectoria administrativa, a la vez que a la comprensión de las medidas cautelares que hemos puesto en vigor.

Si bien es cierto que Humacao mantiene su solvencia fiscal y mantiene un alto índice de eficiencia financiera, nuestra nota es de A a partir de la revisión de nuestros Estados Financieros Auditados, no es menos cierto que compartimos con todos los gobiernos municipales de la Isla un conjunto de presiones que, muy certeramente, resume el Informe de la Junta de Planificación de la siguiente manera:



- **Sobrecarga de la Reforma de Salud** – los municipios aportan cantidades significativas de sus presupuestos operacionales como contribución a los costos de la tarjeta de salud. Por otro lado, y por reclamos de sus constituyentes, muchos de estos han tenido que asumir también la administración de las salas de emergencia, servicios de ambulancia, pago de medicinas y hasta operan paralelamente dispensarios para suplir algún servicio que no se brinda por los privatizadores de su jurisdicción;
- **Retirada final de las empresas manufactureras, intensivas en mano de obra, que se establecieron bajo los beneficios que concedía la sección 936 del Código de Rentas Internas de los EU.** (Pérdida de actividad económica directa e indirecta que como resultado reduce la base tributaria del municipio.);
- **En varios municipios hubo aumento desmedido de empleados sin haber aumentado las fuentes de ingresos municipales** – Durante el pasado cuatrienio la nómina municipal aumentó por alrededor de 10,000 empleados, que se traduce a un incremento proporcional de alrededor de 18%;
- **Servicios de mantenimiento a parques desarrollados por Recreación y Deportes y transferidos a los municipios.**
- **Mantenimiento de las escuelas del Departamento de Educación cuya responsabilidad recae sobre la Autoridad de Edificios Públicos u OMEP;**
- **Encarecimiento de los costos de disposición de desperdicios sólidos** - En la medida en que los vertederos se agotan, deben incurrir en costos adicionales para disponer de los desperdicios en vertederos de otros municipios a distancias considerables de los municipios afectados, deben pagar por el uso de esos vertederos y los costos del recogido y transportación.





# Petición Presupuestaria 2017-2018

A estos cuatro elementos tenemos que añadir a partir de este año la reducción de las asignaciones del Gobierno Central que ya no estarán disponibles, la pérdida de los fondos depositados en el Banco Gubernamental de Fomento, el pago por los servicios de energía eléctrica, y el incremento en las aportaciones a la Reforma de Salud y al Sistema de Retiro. Como ya hemos dicho públicamente, este año contaremos con \$5.1 millones menos para operar. Reiteramos la necesidad de mantenernos atentos a la realidad de una potencial merma en los ingresos, producto de la reducción en los volúmenes de los negocios y su impacto en las patentes municipales.

También es necesario mantener la mirada en la reducción en los ingresos como resultado de un menor recaudo por concepto del IVU, la expectativa de una reducción de hasta 4% en la economía del País y la probable imposición de nuevas medidas de austeridad de la Junta de Control Fiscal con su impacto negativo en la economía del país y a nivel local.

Elementos como la emigración, cada día en aumento, y los cambios demográficos, como el aumento en la edad de nuestra población, tienen que ser tomados en cuenta en toda planificación presupuestaria presente y futura. La emigración disminuye la base tributaria y el envejecimiento de la población reclama mayor demanda de servicios y gastos médicos.

Con una población de 54,827 habitantes, nuestro pueblo constituye un amplio mercado para los servicios municipales.

*Tengamos muy presente que el Gobierno Municipal es el más cercano al ciudadano de a pie y cada día son más las responsabilidades y obligaciones que se nos transfieren por el Gobierno Central, conservación y mantenimiento de carreteras estatales para mencionar uno de los ejemplos más visibles, sin que para ello se reciban fondos o aportaciones adicionales.*

Es importante hacer una expresión que considero esencialmente necesaria;

No resulta difícil hacer acopio de los datos que nos permitan reconocer y explicar la realidad fiscal del país y de los municipios. Tampoco implica mayor complejidad explicar la decisión que llevó al gobierno de los Estados Unidos a legislar su Ley PROMESA e imponernos la Junta de Control Fiscal para proteger los intereses de los bonistas. Tampoco pretendemos evadir nuestras responsabilidades y excusar las de terceros al reconocer el crítico problema fiscal que confrontamos.


Cierteramente ha señalado la jueza federal que atiende el proceso de quiebra solicitado por el Gobernador y avalado por la Junta de Control Fiscal, Laura Taylor Swain, “*el proceso de reestructuración de la deuda provocará dolor a muchos ante la insolvencia de la Isla.*”

9

“Una Trayectoria con Responsabilidad”



# Petición Presupuestaria 2017-2018



Sin embargo, lo que nos resulta totalmente incomprensible, lo que hiere nuestra sensibilidad y levanta grandes preocupaciones como funcionario público, es la falta total de un compromiso y un plan estructurado por la Junta de Control Fiscal, por el gobierno federal, por la administración gubernamental local, para revitalizar e impulsar la economía del País.

*En Humacao, ciertamente hemos tomado medidas preventivas como las de evaluar con mayor rigor cada compra, suspensión de la compra de uniformes, reubicación y análisis de cada puesto y la utilización de Ordenes Ejecutivas para la implantación de cualquier medida fiscal que sea necesario considerar para modificar el presupuesto atemperándolo inmediatamente a cualquier cambio que nos pueda afectar adversamente.*



“Una Trayectoria con Responsabilidad”

10



# Petición Presupuestaria 2017-2018

**Entre las medidas del control fiscal estan las siguientes:**

1. Se ordena a todas las dependencias y unidades municipales a tomar las medidas necesarias para reducir los gastos operacionales para el remante del presente año fiscal 2016-2017 y el siguiente.
2. Se prohíbe el reclutamiento de nuevo personal para puestos regulares de carrera, transitorios o irregulares.
3. Se prohíbe la concesión de aumentos salariales a todos los funcionarios en puestos de confianza, empleados en puestos regulares de carrera, transitorios e irregulares.
4. Todos los puestos regulares de carrera, transitorios e irregulares que por necesidad en el servicio no sea requerido cubrirlos o se consideren esenciales para proteger la salud, seguridad y bienestar de los ciudadanos que se encuentren vacantes o advengan vacantes con posterioridad a la fecha de vigencia de la presente Orden Ejecutiva, permanecerán

vacantes de manera indefinida. Esto representa una economía de \$366,543 dólares.

5. La evaluación y reducción de entre un 30 a un 100 por ciento de los donativos de las diferentes organizaciones sin fines de lucro, reducción de un 30% de los donativos generales, la eliminación de un 75% las actividades, la reducción al mínimo de los auspicios del municipio de actividades externas, la reducción de contratos de servicios profesionales y legales por \$665,275. Todas estas medidas son de carácter inmediato y aún con todas ellas no logramos contrarrestar todas las reducciones y eliminaciones de las agencias del Gobierno Central, por lo que muy a pesar nuestro y como última opción tuvimos que tocar los beneficios marginales de nuestros empleados correspondientes a los bonos de Verano y Navidad, entre otras medidas que se estarán evaluando y que se someterán ante esta Legislatura para la aprobación correspondiente.



“Una Trayectoria con Responsabilidad”



# Petición Presupuestaria 2017-2018

También hemos hecho reuniones con los directores y el personal de cada departamento con el fin de concienzarlos de la realidad que estamos enfrentando y la necesidad de duplicar los niveles de eficiencia, utilización racional de los recursos asignados y la pertinencia de lograr los más altos niveles de eficiencia, en conjunto con otras medidas que nos deben permitir lograr ofrecer los servicios esenciales a nuestros ciudadanos y garantizar los derechos y beneficios del personal.

*Este informe, es un esfuerzo adicional para reflexionar y comprender la realidad que hoy vivimos y así poder encontrar alternativas viables a los problemas que estamos enfrentando como país. A su vez, trazarnos un plan de acción a corto, mediano y largo plazo, para seguir brindando los servicios esenciales a nuestra ciudadanía y anticipando las futuras situaciones que enfrentaría nuestra amada ciudad de Humacao de incrementar la rencesión en nuestro País.*


*Tengo la certeza de que trabajando en equipo, uniendo esfuerzo podremos vencer y superar las grandes dificultades y retos que hoy enfrentamos. Mi equipo de trabajo tiene el compromiso, la vocación de seguir brindando los servicios de excelencia que nos ha caracterizado durante los pasados 16 años. Vendrán tiempos difíciles para todos, pero con voluntad y con la mano de Dios, juntos lograremos sobrellevarla y mantener a Humacao en puerto seguro.*

Así nos ayude Dios.

Hon. Marcello Trujillo Panisse  
Alcalde



“Una Trayectoria con Responsabilidad”



# Petición Presupuestaria 2017-2018

Marcelo Trujillo Panisse, Alcalde