

**ESTADO LIBRE ASOCIADO DE PUERTO RICO
GOBIERNO MUNICIPAL AUTÓNOMO DE HUMACAO
LEGISLATURA MUNICIPAL
HUMACAO, PUERTO RICO**

CERTIFICACIÓN

Yo, EBIDÍ VÁZQUEZ FONTÁNEZ, Secretario de la Legislatura Municipal de Humacao, Puerto Rico, por la presente **CERTIFICO**:

Que la que se acompaña es copia fiel y exacta de la **Resolución Núm. 48, Serie 2015-2016**, la cual fue aprobada por la Legislatura Municipal de Humacao, Puerto Rico, en Sesión Ordinaria celebrada los días 24, 25, 26, 27 y 31 de mayo y 1, 2, 6 y 7 de junio de 2016.

VOTACIÓN

VOTOS AFIRMATIVOS:

1. Honorable Julio C. Burgos Gutiérrez
2. Honorable Olga del Moral Sánchez
3. Honorable Zayra Delgado Almodóvar
4. Honorable Roberto Díaz Díaz
5. Honorable José A. González Hernández
6. Honorable Grace Napolitano Matta
7. Honorable Ángel G. Rodríguez Medina
8. Honorable Daniel Santiago Rojas
9. Honorable Miguel Rodríguez Vega
10. Honorable Narciso J. Rodríguez Velázquez
11. Honorable Willie A. Rosario Arroyo
12. Honorable Héctor E. Sepúlveda Ramos
13. Honorable Víctor M. Velázquez Casillas -Presidente

EN CONTRA:

1. Honorable Efraín Meléndez Arroyo
2. Honorable Alejandro Martínez Burgos
3. Honorable Ricardo Díaz Maldonado

AUSENTE:

Ninguno

ABSTENIDOS:

Ninguno

CERTIFICO CORRECTO:


EBIDÍ VÁZQUEZ FONTÁNEZ
SECRETARIO

Sello Oficial

ESTADO LIBRE ASOCIADO DE PUERTO RICO
GOBIERNO MUNICIPAL AUTÓNOMO DE HUMACAO
LEGISLATURA MUNICIPAL
HUMACAO, PUERTO RICO

Proyecto Núm. 58
Resolución Núm. 48

Serie 2015-2016

Presentado por Administración.

“PARA APROBAR EL PRESUPUESTO DE INGRESOS Y EGRESOS QUE HA DE REGIR EN EL MUNICIPIO AUTÓNOMO DE HUMACAO DURANTE EL AÑO FISCAL QUE TERMINA EL 30 DE JUNIO DE 2017, EL CUAL PROVEE LAS ASIGNACIONES CORRESPONDIENTES A FIN DE CUBRIR LOS GASTOS ORDINARIOS DE FUNCIONAMIENTO DE LAS RAMAS LEGISLATIVA Y EJECUTIVA MUNICIPAL EN DICHO AÑO; Y PARA OTROS FINES.”

POR CUANTO: Conforme preceptúa en el Artículo 7.001 de la Ley Núm. 81 del 30 de agosto de 1991, según enmendada, conocida como “Ley de Municipios Autónomos del Estado Libre Asociado de Puerto Rico” en adelante Ley Núm. 81, el Alcalde deberá presentar o radicar ante la Legislatura Municipal el Proyecto de Resolución de Presupuesto, junto a un mensaje presupuestario por escrito, no más tarde del 27 de mayo de cada año, enmendada mediante la Ley Núm. 49 del 17 de mayo 2016.

POR CUANTO: A tenor con lo dispuesto en el citado Artículo, el Alcalde radicó el Proyecto de Resolución del Presupuesto, para el Año Fiscal 2016-2017, en la Secretaría de la Legislatura Municipal el día 10 de mayo de 2016 y el correspondiente Mensaje de Petición Presupuestaria del 23 de mayo del 2016.

POR CUANTO: Según establece el Artículo 5.005 (a) de la Ley Núm. 81, es deber de la Legislatura Municipal... “Aprobar anualmente la resolución del presupuesto general de ingresos y gastos de operación y funcionamiento del municipio”. A propósito de facilitar el descargo del mencionado deber, el mismo Artículo en su inciso (p) le confiere a la Legislatura Municipal la facultad de: “Realizar aquellas investigaciones, incluyendo vistas públicas, necesarias para la consideración de los proyectos de ordenanzas y resoluciones que le sometan o para propósitos de desarrollar cualquier legislación municipal.”

POR CUANTO: En cumplimiento con el deber que le impone el Artículo 5.002, inciso (b), de la Ley Núm. 81, en correspondencia con el tercer párrafo del Artículo

5.003 de la misma Ley, a fin de examinar, analizar y discutir el Proyecto de Resolución del Presupuesto, el Hon. Víctor M. Velázquez Casillas, Presidente de esta Legislatura Municipal, convocó al Cuerpo a la pertinente Sesión Ordinaria pautando su primera reunión para el día 24 de mayo último y continuando con reuniones los días 25, 26, 27 y 31 de dicho mes y los días 1, 2, 6 y 7 de junio. Durante las indicadas reuniones se recibió el testimonio, con los documentos complementarios pertinentes, de todos los funcionarios concernidos respecto de las disposiciones de dicho proyecto.

POR CUANTO: Luego de la cuidadosa consideración del mensaje sobre petición presupuestaria presentado por el Alcalde y de los documentos complementarios sometidos, en unión al testimonio aportado durante las vistas públicas celebradas, esta Legislatura Municipal concluye que el referido documento se ajusta a las normas establecidas por la Ley Núm. 81 y la reglamentación que le es aplicable.

POR TANTO: **RESUÉLVESE POR LA LEGISLATURA MUNICIPAL DE HUMACAO,**

PUERTO RICO:

SECCIÓN 1: Se aprueba y se aneja para que forme parte integrante de esta Resolución, el contenido del Proyecto de Resolución del Presupuesto radicado por el Alcalde, Hon. Marcelo Trujillo Panisse, con las enmiendas incorporadas por esta Legislatura Municipal, disponiéndose, que por la Oficina de Finanzas Municipales se recauden las cantidades que se proyecta han de producir los recursos que se consignan en la Sección de Ingresos del documento anejado.

SECCIÓN 2: Los aludidos recursos serán destinados para atender el pago de los gastos ordinarios de funcionamiento de las Ramas Legislativa Ejecutiva Municipal y otros gastos e inversiones, según presupuestado.

SECCIÓN 3: Se ordena a la Directora de la Oficina de Finanzas Municipales a efectuar en los libros de contabilidad que tiene a su cargo los asientos pertinentes, a los fines de dar cumplimiento a las disposiciones de esta Resolución.

SECCIÓN 4: Si cualquier sección, párrafo o parte de esta Resolución fuere declarada inconstitucional por un Tribunal de jurisdicción competente, el dictamen a tal efecto no invalidará el resto de la misma.

SECCIÓN 5: Toda otra Resolución, Ordenanza o parte de Resolución u Ordenanza que esté en conflicto con la presente, hasta donde fuere incompatible con la misma, queda por ésta derogada.

SECCIÓN 6: Esta Resolución deberá estar accesible en la Oficina de la Secretaría de la Legislatura Municipal, para toda persona interesada en inspeccionar la misma.

SECCIÓN 7: Esta Resolución comenzará a regir una vez sea firmada por el Alcalde.

SECCIÓN 8: El Secretario de la Legislatura Municipal notificará copia de esta Resolución a los siguientes organismos: Oficina del Alcalde, Oficina del Comisionado de Asuntos Municipales, junto con los documentos complementarios que sirvieron de base para la determinación de las asignaciones y de los estimados de ingresos locales a recibirse durante el año fiscal entrante; al Centro de Recaudación de Ingresos Municipales y a la Oficina de Finanzas Municipales.

APROBADA POR LA LEGISLATURA MUNICIPAL DE HUMACAO, PUERTO RICO, EL 7 DE JUNIO DE 2016.


Víctor M. Velázquez Casillas
Presidente


Ebidi Vázquez Fontánez
Secretario

PRESENTADA ESTA RESOLUCIÓN A MI CONSIDERACIÓN, EL 9 DE JUNIO DE 2016 Y FIRMADA POR MÍ, EL 10 DE JUNIO DE 2016.


Marcelo Trujillo Panisse
Alcalde

ESTADO LIBRE ASOCIADO DE PUERTO RICO
GOBIERNO MUNICIPAL AUTÓNOMO DE HUMACAO
LEGISLATURA MUNICIPAL
HUMACAO, PUERTO RICO

Proyecto Núm. 58
Resolución Núm.48


Serie 2015-2016

Presentado por Administración.

“PARA APROBAR EL PRESUPUESTO DE INGRESOS Y EGRESOS QUE HA DE REGIR EN EL MUNICIPIO AUTÓNOMO DE HUMACAO DURANTE EL AÑO FISCAL QUE TERMINA EL 30 DE JUNIO DE 2017, EL CUAL PROVEE LAS ASIGNACIONES CORRESPONDIENTES A FIN DE CUBRIR LOS GASTOS ORDINARIOS DE FUNCIONAMIENTO DE LAS RAMAS LEGISLATIVA Y EJECUTIVA MUNICIPAL EN DICHO AÑO; Y PARA OTROS FINES.”

ÍNDICE AL APÉNDICE

1. Mensaje escrito sobre Petición Presupuestaria del Hon. Marcelo Trujillo Panisse, Alcalde, radicado ante la Legislatura Municipal.
2. Presupuesto Funcional para el Año Fiscal 2016-2017



Presubuesta Funcional

Municipio Autónomo de Humacao
2016-2017



PROYECTO DE PRESUPUESTO AÑO FISCAL 2016-17

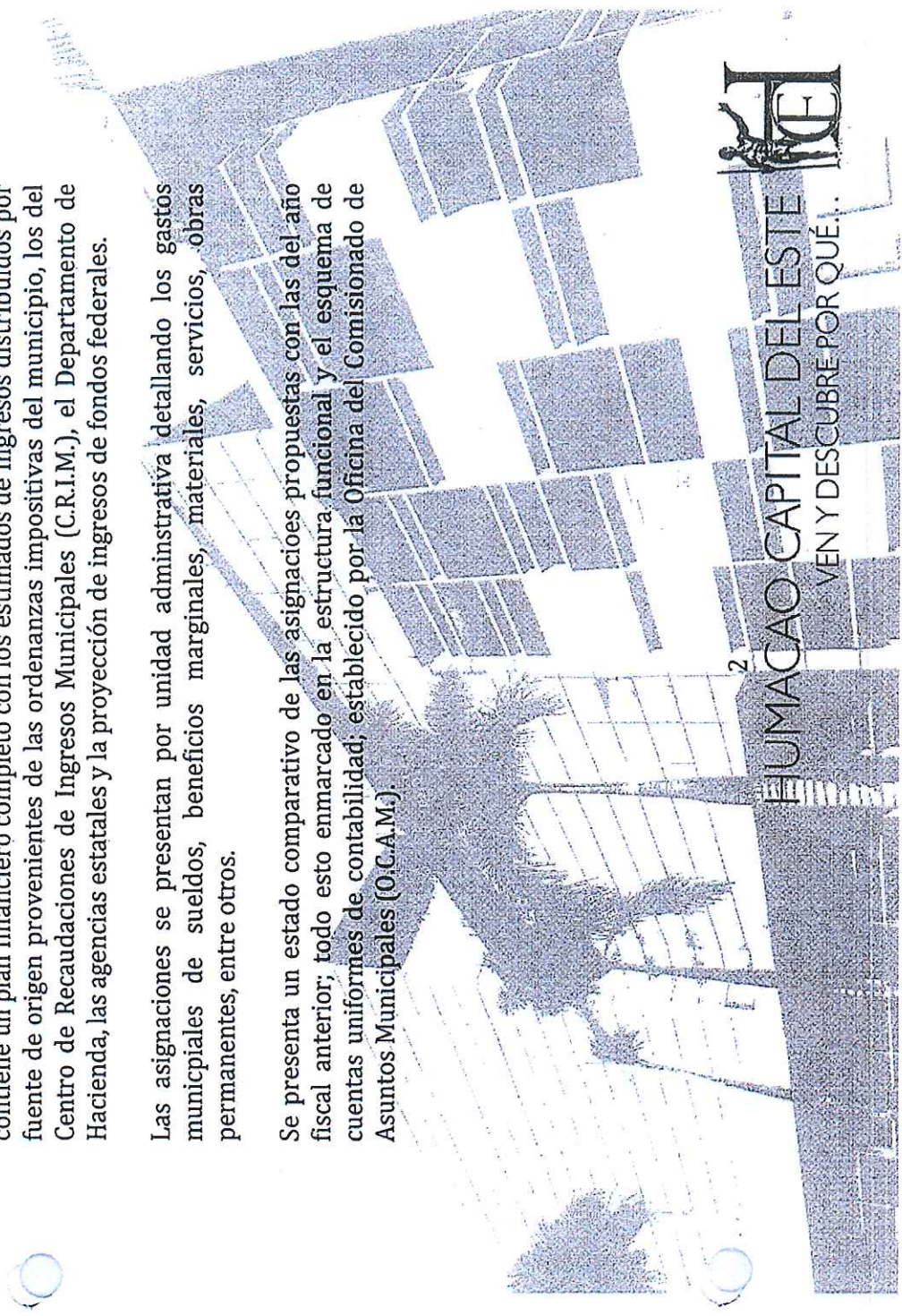
INTRODUCCIÓN

El artículo 7, sección 1, inciso A de la ley número 81 del 30 de agosto de 1991, según enmendada, conocida como la Ley de Municipios Autónomos del Estado Libre Asociado de Puerto Rico, requiere que se presente para la consideración y aprobación de la Legislatura Municipal, el proyecto de presupuesto correspondiente al año fiscal 2015-16; junto a un mensaje presupuestario, no mas tarde del 10 de mayo de 2016.

El presupuesto funcional del municipio de Humacao para el año fiscal 2015-16 contiene un plan financiero completo con los estimados de ingresos distribuidos por fuente de origen provenientes de las ordenanzas impositivas del municipio, los del Centro de Recaudaciones de Ingresos Municipales (C.R.I.M.), el Departamento de Hacienda, las agencias estatales y la proyección de ingresos de fondos federales.

Las asignaciones se presentan por unidad administrativa detallando los gastos municipales de sueldos, beneficios marginales, materiales, servicios, obras permanentes, entre otros.

Se presenta un estado comparativo de las asignaciones propuestas con las del año fiscal anterior; todo esto enmarcado en la estructura funcional y el esquema de cuentas uniformes de contabilidad; establecido por la Oficina del Comisionado de Asuntos Municipales (O.C.A.M.).





CIUDAD AUTÓNOMA DE HUMACAO

MARCELO TRUJILLO PANISSE • ALCALDE

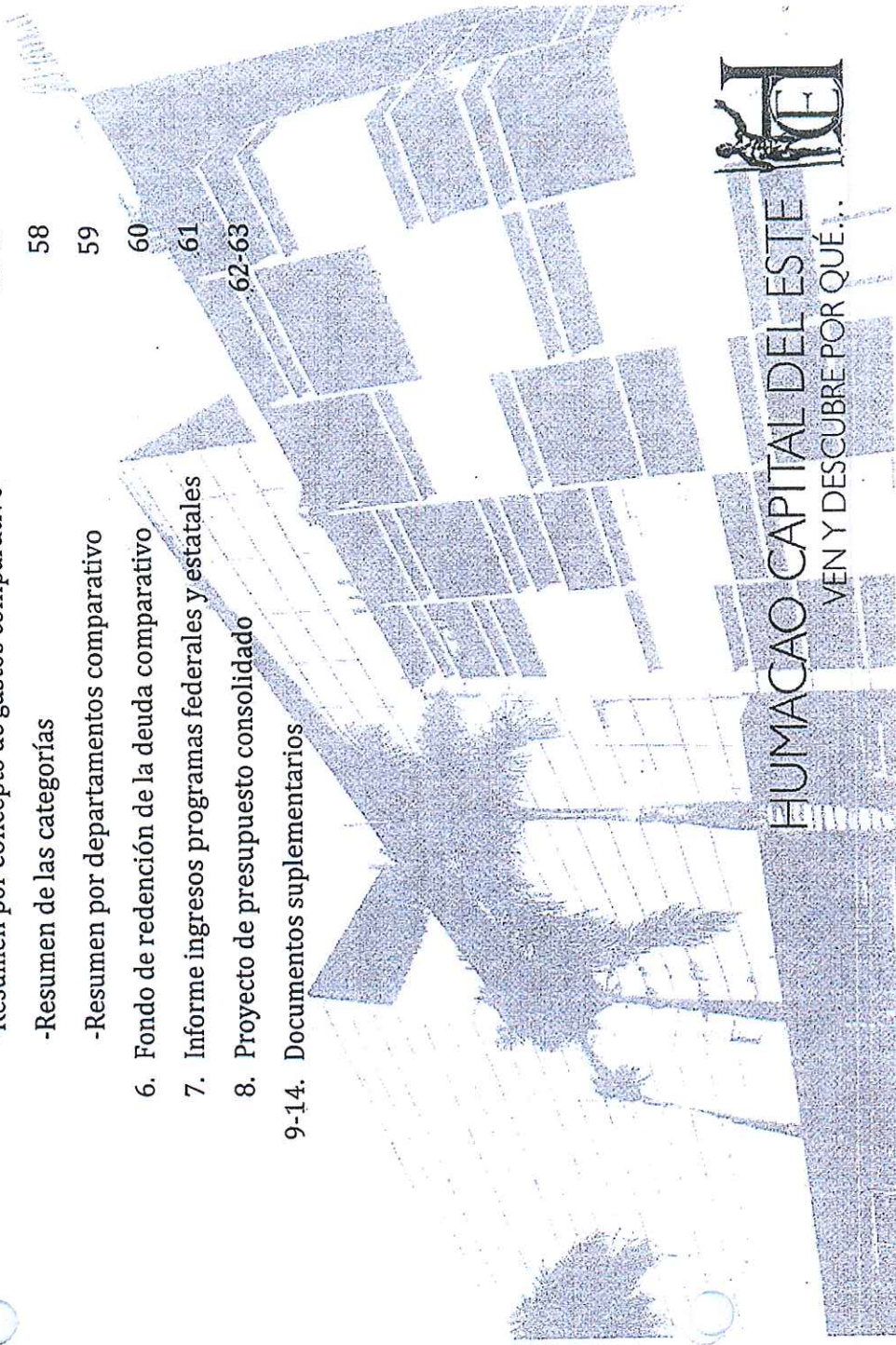
PO BOX 178, HUMACAO, PR 00792

Departamento de Finanzas

Informe Detallado de Presupuesto 2016-17

Secciones:

1. Ingresos y gastos	4
2. Gastos detallados por departamentos	5-26
-Resumen por concepto de gastos detallados	27-28
-Resumen de categorías	29
-Resumen por departamentos detallados	30
3. Fondo de redención de la deuda municipal detallada	31
4. Informe comparativo de presupuesto-Ingreso gasto general	32
5. Informe comparativo de presupuesto-Gastos fondo general	33-55
-Resumen por concepto de gastos comparativo	56-57
-Resumen de las categorías	58
-Resumen por departamentos comparativo	59
6. Fondo de redención de la deuda comparativo	60
7. Informe ingresos programas federales y estatales	61
8. Proyecto de presupuesto consolidado	62-63
9-14. Documentos suplementarios	



Sección 1

*Estado Libre Asociado De Puerto Rico
Gobierno Municipal De Humacao*

*Informe Detallado De Presupuestos - Ingresos del Fondo General
Para el Año Fiscal de 2016-17*

Impuestos Locales

<i>1-03-04-81.01 Patentes</i>	<i>\$18,788,178</i>
<i>1-03-04-81.02 Patentes Años Anteriores</i>	<i>\$0</i>
<i>1-03-04-81.03 Impuesto Sobre la Venta S. Tax</i>	<i>\$4,898,181</i>
<i>1-03-04-81.04 Int. y Recargos y Penalidades Imp. Mun.</i>	<i>\$60,071</i>
<i>1-03-04-81.21 Intereses y Recargos- Patentes</i>	<i>\$150,000</i>

Contribución Sobre la Propiedad

<i>1-03-04-82.31 Contribución Propiedad Exonerada</i>	<i>\$1,319,183</i>
-------------------------------------------------------	--------------------

Licencias y Permisos

<i>1-03-04-83.01 Arbitrios de Construcción</i>	<i>\$1,082,795</i>
<i>1-03-04-83.04 Licencias y Permisos</i>	<i>\$236,009</i>

Ingresos Intergubernamentales

<i>1-03-04-84.02 Compensación AEE</i>	<i>\$3,463,888</i>
<i>1-03-04-84.04 Otros Ingresos Gubernamentales</i>	<i>\$606,025</i>
<i>1-03-04-84.10 Compensaciones Estatales</i>	<i>\$250,000</i>

Ingresos Por Servicios

<i>1-03-04-85.01 Servicios de Salud</i>	<i>\$1,027,830</i>
<i>1-03-04-85.06 Permisos Uso Estadios y Coliseos</i>	<i>\$5,000</i>
<i>1-03-04-85.07 Ingresos Uso del Vertedero</i>	<i>\$8,000</i>
<i>1-03-04-85.11 Otros Ingresos por Servicios</i>	<i>\$300,000</i>
<i>1-03-04-85.15 Ingresos Servicios Transportación</i>	<i>\$9,000</i>

Multas y Confiscaciones

<i>1-03-04-86.01 Multas</i>	<i>\$85,000</i>
-----------------------------	-----------------

Otros Ingresos

<i>1-03-04-87.01 Intereses en Inversiones</i>	<i>\$200,000</i>
<i>1-03-04-87.03 Intereses Bancarios</i>	<i>\$20,000</i>
<i>1-03-04-87.05 Ingresos Eventuales</i>	<i>\$15,000</i>
<i>1-03-04-87.06 Renta de Locales y Propiedad</i>	<i>\$189,735</i>
<i>1-03-04-87.09 Otros Ingresos Locales</i>	<i>\$30,000</i>
<i>1-03-04-87.22 Otras Fuentes Financieras</i>	<i>\$11,765,645</i>

Página 4

\$44,509,540

\$44,509,540

Sección 2

Estado Libre Asociado De Puerto Rico
Gobierno Municipal De Humacao
Informe Detallado De Presupuesto - Gastos del Fondo General
Para el Año Fiscal de 2016 - 2017



Legislatura Municipal

<i>Administración</i>	
<i>1-01-01-91.00</i>	\$245,592
<i>Personal</i>	\$17,436
<i>1-01-01-91.01</i>	\$62
<i>Sueldo Empleados Regulares</i>	\$38,128
<i>1-01-01-91.05</i>	\$21,866
<i>Sueldo Empleados Transitorios</i>	\$26,400
<i>1-01-01-91.10</i>	\$8,400
<i>Seguro Choferil</i>	\$14,400
<i>1-01-01-91.11</i>	
<i>Aportación Sistema de Retiro</i>	
<i>1-01-01-91.31</i>	
<i>Seguro Social Federal</i>	
<i>1-01-01-91.41</i>	
<i>Plan Médico</i>	
<i>1-01-01-91.70</i>	
<i>Bono de Verano</i>	
<i>1-01-01-91.71</i>	
<i>Bono de Navidad</i>	
	<u>\$372,284</u>

Gastos Generales	
<i>1-01-04-92.01</i>	\$6,500
<i>Materiales de Oficina</i>	\$2,000
<i>1-01-04-92.23</i>	\$10,000
<i>Uniformes</i>	\$5,000
<i>1-01-04-93.01</i>	\$134,000
<i>Equipo de Oficina</i>	\$1,000
<i>1-01-04-93.27</i>	\$4,253
<i>Compra de Equipo</i>	\$45,000
<i>1-01-04-94.01</i>	\$1,000
<i>Dietas Asambleístas</i>	\$3,000
<i>1-01-04-94.06</i>	\$8,000
<i>Adiestramientos</i>	\$2,500
<i>1-01-04-94.11</i>	\$1,500
<i>Servicios Profesionales no Clasificados</i>	\$14,000
<i>1-01-04-94.25</i>	\$6,500
<i>Gastos Legales</i>	\$2,000
<i>1-01-04-94.42</i>	\$2,000
<i>Seguros</i>	\$2,000
<i>1-01-04-94.44</i>	\$8,000
<i>Cuotas y Suscripciones</i>	
<i>1-01-04-94.51</i>	
<i>Renta de Equipo</i>	
<i>1-01-04-94.61</i>	
<i>Mantenimiento de Equipos</i>	
<i>1-01-04-94.63</i>	
<i>Mantenimiento de Vehículos</i>	
<i>1-01-04-94.65</i>	
<i>Gastos Misceláneos</i>	
<i>1-01-04-94.67</i>	
<i>Publicaciones y Anuncios</i>	
<i>1-01-04-94.69</i>	
<i>Franqueo</i>	
	<u>\$246,253</u>
	<u>\$618,537</u>

Total Gastos Legislatura



Oficina del Alcalde

<i>Administración</i>	
1-02-01-91.00	Personal
1-02-01-91.01	Sueldo Empleados Regulares
1-02-01-91.05	Sueldo Empleados Transitorios
1-02-01-91.06	Sueldo Empleados Irregulares
1-02-01-91.10	Seguro Choferil
1-02-01-91.11	Sistema de Retiro
1-02-01-91.31	Seguro Social Federal
1-02-01-91.41	Plan Médico
1-02-01-91.70	Bono de Verano
1-02-01-91.71	Bono de Navidad
	<u>\$1,416,111</u>
	<u>\$297,528</u>
	<u>\$20,436</u>
	<u>\$421</u>
	<u>\$219,849</u>
	<u>\$143,037</u>
	<u>\$165,600</u>
	<u>\$49,700</u>
	<u>\$86,000</u>
	<u>\$2,398,682</u>

<i>Gastos Generales</i>	
1-02-04-92.23	Compra de Uniforme
1-02-04-93.27	Compra de Equipo
1-02-04-94.11	Servicios Profesionales
1-02-04-94.15	Relaciones Públicas
1-02-04-94.21	Gastos de Viaje
1-02-04-94.25	Servicios Legales
1-02-04-94.44	Cuotas y Suscripciones
1-02-04-94.47	Donaciones
1-02-04-94.65	Gastos Misceláneos
	<u>\$1,000</u>
	<u>\$3,000</u>
	<u>\$241,500</u>
	<u>\$25,000</u>
	<u>\$5,000</u>
	<u>\$200,000</u>
	<u>\$25,000</u>
	<u>\$169,000</u>
	<u>\$25,000</u>
	<u>\$694,500</u>

<i>Asuntos Legales e Internos</i>	
1-02-24-93.27	Compra de Equipo
1-02-24-94.44	Cuotas y Suscripciones
1-02-24-94.65	Gastos Misceláneos
	<u>\$4,438</u>
	<u>\$3,180</u>
	<u>\$500</u>
	<u>\$8,118</u>

<i>Oficina de Información y Tecnología</i>	
1-02-26-92.42	Materiales y Suministros de Operación
1-02-26-93.27	Compra de Equipo
1-02-26-94.11	Servicios Profesionales
1-02-26-94.61	Matenimiento de Equipo
	<u>\$600</u>
	<u>\$9,000</u>
	<u>\$82,000</u>
	<u>\$36,050</u>
	<u>\$127,650</u>

Estado Libre Asociado De Puerto Rico
Gobierno Municipal De Humacao
Informe Detallado De Presupuestos - Gastos del Fondo General
Para el Año Fiscal de 2016-2017



<i>Gerencia de Proyectos</i>		
<i>1-02-43-93.27</i>	<i>Compra de Equipo</i>	\$5,000
<i>1-02-43-94.11</i>	<i>Servicios Profesionales</i>	\$16,000
<i>1-02-43-94.65</i>	<i>Misceláneos</i>	\$3,000
<i>1-02-43-94.67</i>	<i>Publicaciones y Anuncios</i>	\$15,000
		<u>\$39,000</u>
<i>Plaza del Mercado</i>		\$0
<i>1-02-44-92.01</i>	<i>Materiales de Oficina</i>	\$6,000
<i>1-02-44-92.15</i>	<i>Materiales de Mantenimiento</i>	\$2,000
<i>1-02-44-93.27</i>	<i>Compra de Equipo</i>	\$7,000
<i>1-02-44-94.65</i>	<i>Misceláneos</i>	
		<u>\$15,000</u>
		<u>\$3,282,950</u>

Total Gastos Oficina del Alcalde

Número de Cuenta	Descripción de la Cuenta	Presupuesto 2016-17
------------------	--------------------------	---------------------

Finanzas

Administración		
1-03-01-91.00	Personal	\$921,789
1-03-01-91.01	Sueldo Empleados Regulares	\$117,276
1-03-01-91.05	Sueldo Empleados Transitorios	\$125
1-03-01-91.10	Seguro Choferil	\$145,106
1-03-01-91.11	Sistema de Retiro	\$704,125
1-03-01-91.13	Aportación de Retiro - Pensionados	\$86,870
1-03-01-91.31	Seguro Social Federal	\$122,400
1-03-01-91.41	Plan Médico	\$96,900
1-03-01-91.45	Desempleo	\$956,478
1-03-01-91.51	Fondo Seguro Estado	\$35,700
1-03-01-91.70	Bono de Verano	\$60,800
1-03-01-91.71	Bono de Navidad	
		\$3,245,569

Gastos Generales

1-03-04-92.01	Materiales de Oficina	\$65,000
1-03-04-92.23	Compra de Uniforme	\$2,000
1-03-04-92.28	Gastos AEE	\$3,463,888
1-03-04-92.32	Gastos AAA	\$514,735
1-03-04-92.35	Gastos Telefónicos y Com.	\$110,000
1-03-04-92.42	Materiales y Suministros de Operación	\$7,000
1-03-04-93.27	Compra de Equipos	\$18,000
1-03-04-94.06	Adiestramiento	\$1,000
1-03-04-94.10	Gastos de Auditoría Sencilla	\$26,000
1-03-04-94.11	Servicios Profesionales	\$85,000
1-03-04-94.21	Gastos de Viajes	\$2,000
1-03-04-94.42	Seguros	\$1,145,433

Estado Libre Asociado De Puerto Rico
Gobierno Municipal De Humacao
 Informe Detallado De Presupuestos - Gastos del Fondo General
 Para el Año Fiscal de 2016-2017

Número de Cuenta	Descripción de la Cuenta	Presupuesto 2016-17
1-03-04-94.43	Gastos de Salud	\$1,715,105
1-03-04-94.50	Renta de Edificios y Locales	\$200,000
1-03-04-94.51	Renta de Equipo	\$94,000
1-03-04-94.60	Intereses Cuentas Vencidas	\$40,931
1-03-04-94.61	Mantenimiento de Equipos	\$140,000
1-03-04-94.65	Gastos Misceláneos	\$1,700
1-03-04-94.69	Franqueo	\$20,046
1-03-04-94.70	Pago Sentencias y Reclamaciones	\$44,000
1-03-04-94.71	Reclamaciones Años Anteriores	\$6,000
1-03-04-94.77	Aportación CRIM	\$569,146
1-03-04-94.78	Liquidación de Deuda CRIM	\$175,879
Total Gastos Finanzas		\$8,446,863
		\$11,692,432



Obras Públicas

<i>Administración</i>	
1-04-01-91.00	<i>Personal</i>
1-04-01-91.01	<i>Sueldo Empleados Regulares</i>
1-04-01-91.05	<i>Sueldo Empleados Transitorios</i>
1-04-01-91.06	<i>Sueldo Empleados Irregulares</i>
1-04-01-91.10	<i>Seguro Choferil</i>
1-04-01-91.11	<i>Sistema de Retiro</i>
1-04-01-91.31	<i>Seguro Social Federal</i>
1-04-01-91.41	<i>Plan Médico</i>
1-04-01-91.70	<i>Bono de Verano</i>
1-04-01-91.71	<i>Bono de Navidad</i>
	<u>\$1,326,021</u>
	<u>\$996,450</u>
	<u>\$420,264</u>
	<u>\$998</u>
	<u>\$205,864</u>
	<u>\$233,381</u>
	<u>\$343,200</u>
	<u>\$103,600</u>
	<u>\$204,400</u>
	<u>\$3,834,178</u>

<i>Gastos Generales</i>	
1-04-04-92.25	<i>Combustible y Lubricantes</i>
1-04-04-93.27	<i>Compra de Equipos</i>
1-04-04-94.12	<i>Servicios No Profesionales</i>
1-04-04-94.36	<i>Canon Excavaciones y Demoliciones</i>
1-04-04-94.51	<i>Renta de Equipos y Vehículos</i>
1-04-04-94.61	<i>Mantenimiento de Equipos</i>
1-04-04-94.62	<i>Rep y Mant de Estructuras</i>
1-04-04-94.63	<i>Mantenimiento de Vehículos</i>
1-04-04-94.65	<i>Gastos Misceláneos</i>
1-04-04-94.73	<i>Disposición de Desperdicios</i>
	<u>\$300,000</u>
	<u>\$10,000</u>
	<u>\$96,900</u>
	<u>\$10,000</u>
	<u>\$15,000</u>
	<u>\$100,000</u>
	<u>\$63,700</u>
	<u>\$144,000</u>
	<u>\$20,000</u>
	<u>\$4,013,988</u>
	<u>\$4,773,588</u>

<i>Reciclaje</i>	
1-04-45-92.42	<i>Materiales y Suministros de Operación</i>
1-04-45-93.27	<i>Compra de Equipo</i>
1-04-45-94.61	<i>Mantenimiento de Equipo</i>
1-04-45-94.65	<i>Gastos Misceláneos</i>
1-04-45-94.84	<i>Otras Actividades</i>
	<u>\$2,000</u>
	<u>\$1,000</u>
	<u>\$250</u>
	<u>\$1,000</u>
	<u>\$1,000</u>
	<u>\$5,250</u>
	<u>\$8,613,016</u>

Total Gastos Obras Públicas



Departamento de Salud

<i>Administración</i>		
1-05-01-91.00	Personal	\$887,022
1-05-01-91.01	Sueldo Empleados Regulares	\$505,116
1-05-01-91.05	Sueldo Empleados Transitorios	\$116,784
1-05-01-91.06	Sueldo Empleados Irregulares	\$156
1-05-01-91.10	Seguro Choferil	\$137,709
1-05-01-91.11	Sistema de Retiro	\$125,407
1-05-01-91.31	Seguro Social Federal	\$153,600
1-05-01-91.41	Plan Médico	\$44,800
1-05-01-91.70	Bono de Verano	\$85,600
1-05-01-91.71	Bono de Navidad	
		<u>\$2,056,194</u>

Gastos Generales

1-05-04-92.11	Drogas Medicinas y Otros Sum.	\$140,000
1-05-04-92.15	Materiales de Mantenimiento	\$6,300
1-05-04-92.23	Compra de Uniforme	\$2,570
1-05-04-92.42	Materiales y Sum. De Operaciones	\$13,260
1-05-04-93.27	Compra de Equipo	\$12,980
1-05-04-94.11	Servicios Profesionales	\$1,304,651
1-05-04-94.61	Mantenimiento de Equipo	\$2,000
1-05-04-94.65	Gastos Misceláneos	\$18,000
1-05-04-94.84	Otras Actividades (Centro Serv. Mult.)	\$10,000
		<u>\$1,509,761</u>
		<u>\$3,565,955</u>

Total Gastos Salud



Manejo de Emergencias

Administración

1-06-01-91.00	Personal	
1-06-01-91.01	Sueldo Empleados Regulares	\$468,712
1-06-01-91.05	Sueldo Empleados Transitorios	\$476,496
1-06-01-91.06	Sueldo Empleados Irregulares	\$254,088
1-06-01-91.10	Seguro Choferil	\$671
1-06-01-91.11	Sistema de Retiro	\$72,767
1-06-01-91.31	Seguro Social Federal	\$101,263
1-06-01-91.41	Plan Médico	\$134,400
1-06-01-91.70	Bono de Verano	\$39,200
1-06-01-91.71	Bono de Navidad	\$85,200
		<u>\$1,632,797</u>

Gastos Generales

1-06-04-92.15	Materiales de Mantenimiento	\$2,000
1-06-04-92.23	Compra de Uniformes	\$2,000
1-06-04-92.42	Materiales y Sum. de Operaciones	\$5,000
1-06-04-93.27	Compra de Equipos	\$4,100
1-06-04-94.21	Gastos de Viajes	\$3,000
1-06-04-94.61	Mantenimiento de Equipos	\$5,000
1-06-04-94.65	Gastos Misceláneos	\$5,000
		<u>\$26,100</u>

Confinamiento

1-06-33-9411	Servicios Profesionales	\$50,000
		<u>\$50,000</u>
	Total Gastos Manejo de Emergencias	<u>\$1,688,897</u>



Policia Municipal

Administración	
1-07-01-91.00	Personal
1-07-01-91.01	Sueldo Empleados Regulares
1-07-01-91.05	Sueldo Empleados Transitorios
1-07-01-91.06	Sueldo Empleados Irregulares
1-07-01-91.10	Seguro Choferil
1-07-01-91.11	Sistema de Retiro
1-07-01-91.31	Seguro Social Federal
1-07-01-91.41	Plan Médico
1-07-01-91.70	Bono de Verano
1-07-01-91.71	Bono de Navidad
	<u>\$1,539,417</u>
	<u>\$159,324</u>
	<u>\$28,776</u>
	<u>\$1,061</u>
	<u>\$238,993</u>
	<u>\$144,892</u>
	<u>\$208,800</u>
	<u>\$60,900</u>
	<u>\$105,600</u>
	<u>\$2,487,763</u>

Gastos Generales

1-07-04-92.15	Materiales de Mantenimiento
1-07-04-92.23	Compra de Uniformes
1-07-04-93.27	Compra de Equipos
1-07-04-94.11	Servicios Profesionales
1-07-04-94.51	Renta de Equipo y Vehículos
1-07-04-94.65	Gastos Misceláneos
	<u>\$4,000</u>
	<u>\$30,247</u>
	<u>\$120,829</u>
	<u>\$59,800</u>
	<u>\$0</u>
	<u>\$15,000</u>
	<u>\$229,876</u>
	<u>\$2,717,639</u>

Total Gastos Policía Municipal

Estado Libre Asociado De Puerto Rico
Gobierno Municipal De Hamacoo
 Informe Detallado De Presupuestos- Gastos del Fondo General
 Para el Año Fiscal de 2016-2017

Número de Cuenta	Descripción de la Cuenta	Presupuesto 2016-17
------------------	--------------------------	---------------------

Recursos Humanos

Administración		
1-08-01-91.00	Personal	\$1,083,356
1-08-01-91.01	Sueldo Empleados Regulares	\$528,396
1-08-01-91.05	Sueldo Empleados Transitorios	\$156,696
1-08-01-91.06	Sueldo Empleados Irregulares	\$50,000
1-08-01-91.07	Vacaciones Acum. Lic. Reg.	\$500,000
1-08-01-91.08	Vacaciones Acum. por Enfermedad	\$94
1-08-01-91.10	Seguro Choferil	\$168,190
1-08-01-91.11	Sistema de Retiro	\$191,361
1-08-01-91.31	Seguro Social Federal	\$213,600
1-08-01-91.41	Plan Médico	\$35,000
1-08-01-91.47	Seguro por Incapacidad (sinol)	\$64,400
1-08-01-91.70	Bono de Verano	\$118,600
1-08-01-91.71	Bono de Navidad	\$150,000
1-08-01-94.75	Reserva de Empl. Propuestas (Pareos)	\$3,259,693
<hr style="border-top: 3px double #000;"/>		
Gastos Generales		
1-08-04-93.01	Equipo de Oficina	\$3,000
1-08-04-94.01	Dietas y millaje	\$300
1-08-04-94.06	Adiestramientos	\$17,354
1-08-04-94.11	Servicios Profesionales	\$25,000
1-08-04-94.13	Pruebas de Dopaje	\$2,000
1-08-04-94.65	Gastos Misceláneos	\$3,000
<hr style="border-top: 3px double #000;"/>		
Total Gastos Recursos Humanos		\$50,654
<hr style="border-top: 3px double #000;"/>		
		\$3,310,347
<hr style="border-top: 3px double #000;"/>		

Estado Libre Asociado De Puerto Rico
Gobierno Municipal De Arecibo
Informe Detallado De Presupuesto - Gastos del Fondo General
Para el Año Fiscal de 2016-2017



Recreación y Deportes

<i>Administración</i>		
<i>1-09-01-91.00</i>	<i>Personal</i>	<i>\$754,038</i>
<i>1-09-01-91.01</i>	<i>Sueldo Empleados Regulares</i>	<i>\$510,120</i>
<i>1-09-01-91.05</i>	<i>Sueldo Empleados Transitorios</i>	<i>\$228,660</i>
<i>1-09-01-91.06</i>	<i>Sueldo Empleados Irregulares</i>	<i>\$390</i>
<i>1-09-01-91.10</i>	<i>Seguro Choferil</i>	<i>\$117,063</i>
<i>1-09-01-91.11</i>	<i>Sistema de Retiro</i>	<i>\$127,014</i>
<i>1-09-01-91.31</i>	<i>Seguro Social Federal</i>	<i>\$189,600</i>
<i>1-09-01-91.41</i>	<i>Plan Médico</i>	<i>\$55,300</i>
<i>1-09-01-91.70</i>	<i>Bono de Verano</i>	<i>\$112,200</i>
<i>1-09-01-91.71</i>	<i>Bono de Navidad</i>	
		<u><u><i>\$2,094,385</i></u></u>

<i>Gastos Generales</i>		
<i>1-09-04-92.38</i>	<i>Materiales de Construcción</i>	<i>\$28,375</i>
<i>1-09-04-92.42</i>	<i>Mat y Sum De Operaciones</i>	<i>\$30,245</i>
<i>1-09-04-93.27</i>	<i>Compra de Equipos</i>	<i>\$15,264</i>
<i>1-09-04-94.11</i>	<i>Servicios Profesionales</i>	<i>\$57,500</i>
<i>1-09-04-94.21</i>	<i>Gastos de Viaje</i>	<i>\$0</i>
<i>1-09-04-94.47</i>	<i>Donaciones</i>	<i>\$208,000</i>
<i>1-09-04-94.61</i>	<i>Mantenimiento de Equipos</i>	<i>\$21,788</i>
<i>1-09-04-94.64</i>	<i>Mantenimiento de Edificios</i>	<i>\$7,000</i>
<i>1-09-04-94.65</i>	<i>Gastos Miscelíneos</i>	<i>\$0</i>
<i>1-09-04-94.84</i>	<i>Otras Actividades (Deportivas)</i>	<i>\$6,500</i>
		<u><u><i>\$374,672</i></u></u>
	<i>Total Gastos Recreación y Deportes</i>	<u><u><i>\$2,469,057</i></u></u>

Estado Libre Asociado De Puerto Rico
Gobierno Municipal De Arecibo
Informe Detallado De Presupuesto - Gastos del Fondo General
Para el Año Fiscal de 2016-2017



Comunicaciones

Administración		
1-12-01-91.00	Personal	\$166,777
1-12-01-91.01	Sueldos Empleados Regulares	\$17,028
1-12-01-91.05	Sueldos Empleados Transitorios	\$78
1-12-01-91.10	Seguro Choferil	\$25,892
1-12-01-91.11	Sistema de Retiro	\$15,224
1-12-01-91.31	Seguro Social Federal	\$16,800
1-12-01-91.41	Plan Médico	\$5,600
1-12-01-91.70	Bono de Verano	\$9,600
1-12-01-91.71	Bono de Navidad	
		<u>\$256,999</u>

Gastos Generales

1-12-04-92.42	Material y Suministros de Operación	\$3,000
1-12-04-93.27	Compra de Equipos	\$1,800
1-12-04-94.11	Servicios Profesionales	\$39,000
1-12-04-94.15	Relaciones Públicas	\$5,000
1-12-04-94.21	Gastos de Viaje	\$0
1-12-04-94.44	Cuotas y Subcripciones	\$200
1-12-04-94.61	Mantenimiento de Equipos	\$200
1-12-04-94.65	Gastos Misceláneos	\$1,000
1-12-04-94.67	Publicaciones y Anuncios	\$30,000
1-12-04-94.69	Franqueo	\$0
1-12-04-94.82	Encendido de Navidad	\$90,000
1-12-04-94.84	Otras Actividades	\$54,500
		<u>\$224,700</u>

Total Gastos Comunicaciones

\$481,699

Estado Libre Asociado De Puerto Rico
Gobierno Municipal De Humacao
Informe Detallado De Presupuesto - Gastos del Fondo General
Para el Año Fiscal de 2016-2017



Cultura y Turismo

Administración		
1-14-01-91.00	Personal	\$119,845
1-14-01-91.01	Sueldos Empleados Regulares	\$85,896
1-14-01-91.05	Sueldos Empleados Transitorios	\$43,488
1-14-01-91.06	Sueldo Empleados Irregulares	\$31
1-14-01-91.10	Seguro Choferil	\$18,606
1-14-01-91.11	Sistema de Retiro	\$21,078
1-14-01-91.31	Seguro Social Federal	\$28,800
1-14-01-91.41	Plan Médico	\$9,100
1-14-01-91.70	Bono de Verano	\$17,200
1-14-01-91.71	Bono de Navidad	
		<u>\$344,044</u>

Gastos Generales

1-14-04-92.15	Materiales de Mantenimiento	\$2,500
1-14-04-92.42	Materiales y Suministros de Operación	\$1,800
1-14-04-93.27	Compra de Equipo	\$3,000
1-14-04-94.11	Servicios Profesionales	\$10,000
1-14-04-94.21	Gastos de Viaje	\$500
1-14-04-94.61	Mantenimiento de Equipos	\$500
1-14-04-94.65	Gastos Misceláneos	\$2,000
1-14-04-94.84	Otras Actividades	\$1,500
		<u>\$21,800</u>

Banda Municipal

1-14-09-92.23	Compra de Uniformes	\$2,000
1-14-09-92.42	Materiales y Suministros de Operación	\$2,000
1-14-09-93.27	Compra de Equipo	\$5,800
1-14-09-94.63	Mantenimiento de Vehículos	\$1,600
1-14-09-94.65	Gastos Misceláneos	\$5,800
		<u>\$17,200</u>

Promoción y Turismo - La Casona

1-14-47-92.42	Materiales y Suministros de Operación	\$1,800
1-14-47-93.27	Compra de Equipo	\$4,000
1-14-47-94.11	Servicios Profesionales	\$8,000
1-14-47-94.65	Gastos Misceláneos	\$5,000
1-14-47-94.84	Otras Actividades	\$7,000
		<u>\$25,800</u>

Estado Libre Asociado De Puerto Rico
Gobierno Municipal De Humacao
Informe Detallado De Presupuesto - Gastos del Fondo General
Para el Año Fiscal de 2016-2017

Municipio	Ejercicio	Fuente
Humacao	2016	0000

Bellas Artes I-14-54-92.42 I-14-54-93.27 I-14-54-94.65	Materiales y Suministros de Operación Compra de Equipo Gastos Miscelaneos	\$1,000 \$1,000 \$1,000 <hr/> \$3,000 <hr/> \$411,844
------------------------------------------------------------------------	----------------------------------------------------------------------------------------	-------------------------------------------------------------------

Totals Gastos Cultura y Turismo



Asuntos al Ciudadano

Administración.		
1-16-01-91.00	Personal	\$897,679
1-16-01-91.01	Sueldo Empleados Regulares	\$880,524
1-16-01-91.05	Sueldo Empleados Transitorios	\$272,244
1-16-01-91.06	Sueldo Empleados Irregulares	\$296
1-16-01-91.10	Seguro Choferil	\$139,364
1-16-01-91.11	Sistema de Retiro	\$171,960
1-16-01-91.31	Seguro Social Federal	\$182,400
1-16-01-91.41	Plan Médico	\$71,400
1-16-01-91.70	Bono de Verano	\$126,000
1-16-01-91.71	Bono de Navidad	
		<u>\$2,741,867</u>

Asuntos de la Juventud		
1-16-12-94.11	Servicios Profesionales	\$10,000
1-16-12-94.49	Becas	\$89,000
1-16-12-94.65	Gastos Misceláneos	\$1,800
1-16-12-94.80	Fiestas Patronales	\$100,000
1-16-12-94.84	Otras Actividades	\$8,000
		<u>\$208,800</u>

Centro de Envejecientes Mencita Fontáñez		
1-16-14-92.11	Drogas, Medicinas y Otros Sum. Médicos	\$250
1-16-14-92.15	Materiales de Mantenimiento	\$1,800
1-16-14-92.21	Compra de Alimentos	\$82,500
1-16-14-92.23	Compra de Uniformes	\$1,500
1-16-14-92.42	Materiales y Suministros de Operación	\$5,000
1-16-14-93.27	Compra de Equipos	\$2,000
1-16-14-94.11	Servicios Profesionales	\$9,600
1-16-14-94.21	Gastos de Viajes	\$0
1-16-14-94.61	Mantenimiento de Equipo	\$800
1-16-14-94.65	Gastos Misceláneos	\$1,500
		<u>\$104,950</u>

Estado Libre Asociado De Puerto Rico
Gobierno Municipal De Humacao
Informe Detallado De Presupuesto - Gastos del Fondo General
Para el Año Fiscal de 2016-2017

Asilo Simonet		
I-16-15-92.01	Material de Oficina	\$929
I-16-15-92.11	Drogas, Medicinas y Otros Sum. Médicos	\$14,000
I-16-15-92.15	Material de Mantenimiento	\$9,000
I-16-15-92.21	Compra de Alimentos	\$80,000
I-16-15-92.23	Compra de Uniformes	\$6,200
I-16-15-92.42	Material y Suministros de Operación	\$15,000
I-16-15-93.27	Compra de Equipos	\$10,000
I-16-15-94.11	Servicios Profesionales	\$5,000
I-16-15-94.61	Mantenimiento de Equipo	\$2,700
I-16-15-94.65	Gastos Misceláneos	\$2,700
I-16-15-94.84	Otras Actividades	\$2,000
		<u>\$147,529</u>
Asuntos de la Vejez		
I-16-16-92.42	Material y Suministros de Operación	\$2,000
I-16-16-94.65	Gastos Misceláneos	\$1,050
I-16-16-94.84	Otras Actividades	\$10,000
		<u>\$13,050</u>
Asuntos de las Personas con Impedimentos		
I-16-17-92.01	Material de Oficina	\$0
I-16-17-93.27	Compra de Equipos	\$3,000
I-16-17-94.21	Gastos de Viaje	\$1,000
I-16-17-94.65	Gastos Misceláneos	\$2,000
I-16-17-94.75	Reservas (Pareos)	\$6,000
I-16-17-94.84	Otras Actividades	\$7,000
		<u>\$19,000</u>
Oficina de Servicios al Ciudadano		
I-16-18-93.27	Compra de Equipos	\$4,930
I-16-18-94.65	Gastos Misceláneos	\$2,500
		<u>\$7,430</u>
Asuntos de la Mujer		
I-16-35-94.11	Servicios Profesionales	\$20,000
I-16-35-94.65	Gastos Misceláneos	\$1,800
I-16-35-94.84	Otras Actividades	\$10,000
		<u>\$31,800</u>
	Total Gastos Asuntos del Ciudadano	<u>\$3,274,426</u>

Estado Libre Asociado De Puerto Rico
Gobierno Municipal De Humacao
Informe Detallado De Presupuesto- Gastos del Fondo General
Para el Año Fiscal de 2016-2017



Secretaría Municipal

Administración	
1-19-01-91.00	Personal
1-19-01-91.01	Sueldo Empleados Regulares
1-19-01-91.05	Sueldo Empleados Transitorios
1-19-01-91.06	Sueldo Empleados Irregulares
1-19-01-91.11	Sistema de Retiro
1-19-01-91.31	Seguro Social Federal
1-19-01-91.41	Plan Médico
1-19-01-91.70	Bono de Verano
1-19-01-91.71	Bono de Navidad
	\$155,761
	\$11,316
	\$21,672
	\$24,182
	\$15,709
	\$19,200
	\$5,600
	\$11,000
	<u>\$264,440</u>

Gastos Generales	
1-19-04-92.15	Materiales de Mantenimiento
1-19-04-92.23	Gastos de Uniformes
1-19-04-92.42	Materiales y Suministros de Operación
1-19-04-93.27	Compra de Equipos
1-19-04-94.01	Dietas
1-19-04-94.11	Servicios Profesionales
1-19-04-94.21	Gastos de Viaje
1-19-04-94.61	Mantenimiento y Reparación de Equipos
1-19-04-94.65	Gastos Misceláneos
	\$500
	\$1,300
	\$1,200
	\$4,000
	\$1,500
	\$5,000
	\$1,500
	\$1,000
	\$4,000
	<u>\$20,000</u>
	<u>\$284,440</u>

Total Gastos Secretaría Municipal

Estado Libre Asociado De Puerto Rico
Gobierno Municipal De Humacao
Informe Detallado De Presupuesto- Gastos del Fondo General
Para el Año Fiscal de 2016-2017


2016	2017	2016	2017

Auditoría Interna

Administración		
1-21-01-91.00	Personal	\$112,802
1-21-01-91.01	Sueldo Empleados Regulares	\$17,512
1-21-01-91.11	Sistema de Retiro	\$9,211
1-21-01-91.31	Seguro Social Federal	\$9,600
1-21-01-91.41	Plan Médico	\$2,800
1-21-01-91.70	Bono de Verano	\$4,800
1-21-01-91.71	Bono de Navidad	
		\$156,725

Gastos Generales		
1-21-04-92.01	Material de Oficina	\$500
1-21-04-94.21	Gastos de Viajes	\$200
1-21-04-94.44	Cuotas y Suscripciones	\$500
		\$1,200
		\$157,925

Total Gastos Auditoría Interna



Planificación y Desarrollo

Administración	
1-25-01-91.00	Personal
1-25-01-91.01	Sueldo Empleados Regulares
1-25-01-91.05	Sueldo Empleados Transitorios
1-25-01-91.10	Seguro Choferil
1-25-01-91.11	Sistema de Retiro
1-25-01-91.31	Seguro Social Federal
1-25-01-91.41	Plan Médico
1-25-01-91.70	Bono de Verano
1-25-01-91.71	Bono de Navidad
	\$140,510
	\$20,700
	\$16
	\$21,814
	\$13,350
	\$16,800
	\$4,900
	\$8,400
	<u>\$226,490</u>

Gastos Generales	
1-25-04-92.42	Materiales y Suministros de Operación
1-25-04-93.27	Compra de Equipos
1-25-04-94.01	Dietas
1-25-04-94.11	Servicios Profesionales
1-25-04-94.21	Gastos de Viaje
1-25-04-94.44	Cuotas y Subscripciones
1-25-04-94.61	Mantenimiento y Reparación de Equipos
1-25-04-94.65	Gastos Misceláneos
1-25-04-94.75	Reserva de Pareos (FTA)
1-25-04-94.84	Otras Actividades
	\$1,000
	\$10,000
	\$1,500
	\$45,000
	\$1,000
	\$750
	\$1,800
	\$3,500
	\$35,000
	\$15,000
	<u>\$114,550</u>
	<u>\$341,040</u>

Total Gastos Planificación y Desarrollo



Oficina de Permisos

Administración		
1-40-01-91.00	Personal	\$274,969
1-40-01-91.01	Sueldo Empleados Regulares	\$122,136
1-40-01-91.05	Sueldo Empleados Transitorios	\$7,536
1-40-01-91.06	Sueldo Empleados Irregulares	\$109
1-40-01-91.10	Seguro Choferil	\$42,689
1-40-01-91.11	Sistema de Retiro	\$33,373
1-40-01-91.31	Seguro Social Federal	\$38,400
1-40-01-91.41	Plan Médico	\$11,200
1-40-01-91.70	Bono de Verano	\$19,800
1-40-01-91.71	Bono de Navidad	
		<u>\$550,212</u>
Gastos Generales		
1-40-22-92.01	Material de Oficina	\$1,300
1-40-22-93.27	Compra de Equipo	\$5,600
1-40-22-94.11	Servicios Profesionales	\$30,000
1-40-22-94.21	Gastos de Viaje	\$300
1-40-22-94.44	Cuotas y Subscripciones	\$1,050
1-40-22-94.61	Mantenimiento y Reparación de Equipos	\$900
1-40-22-94.65	Gastos Misceláneos	\$900
		<u>\$40,050</u>
	Total Gastos oficina de Permisos	<u>\$590,262</u>

Estado Libre Asociado De Puerto Rico
Gobierno Municipal De Ponce
Informe Detallado De Presupuesto - Gastos del Fondo General
Para el Año Fiscal de 2016-2017



Conservación de Edificios y Estructuras Municipales

<i>Administración</i>	
1-47-01-91.00	\$220,011
1-47-01-91.01	\$92,064
1-47-01-91.05	\$113,664
1-47-01-91.06	\$125
1-47-01-91.10	\$34,156
1-47-01-91.11	\$35,354
1-47-01-91.31	\$43,200
1-47-01-91.41	\$12,600
1-47-01-91.70	\$23,800
1-47-01-91.71	
	<u>\$574,974</u>

Gastos de Materiales y Suministros:

1-47-04-92.15	\$18,000
1-47-14-92.23	\$5,000
1-47-04-93.27	\$18,000
1-47-04-94.11	\$150,000
1-47-04-94.51	\$1,800
1-47-04-94.61	\$35,000
1-47-04-94.62	\$200,000
1-47-04-94.64	\$1,800
1-47-04-94.65	\$4,500
	<u>\$434,100</u>

Total Gastos Cons. de Edificios y Estructuras Mun.

	<u>\$1,009,074</u>
--	--------------------

Estado Libre Asociado De Puerto Rico
Gobierno Municipal De Humacao
Informe Detallado De Presupuestos - Gastos del Fondo General
Para el Año Fiscal de 2016-2017

Nombre de Cuenta	Descripción (Código)	
---------------------	-------------------------	--

Total de Gastos

\$44,509,540

Total de Ingresos

\$44,509,540

Diferencia

\$0

Número de Cuenta	Descripción de la Cuenta	Presupuesto 2016-17
------------------	--------------------------	---------------------

Resumen Por Concepto de Gastos

Salarios y Compensaciones:		
9101	Salarios Regulares	\$10,730,412
9105	Salarios Transitorios	\$4,837,806
9106	Salarios Irregulares	\$1,684,308
9107	Vacaciones Regulares	: \$50,000
9108	Vacaciones Enfermedad	\$500,000
Otros Beneficios:		
9110	Seguro Choferil	\$4,633
9111	Sistema de Retiro	\$1,665,884
9113	Aportación Sistema Retiro-Pensionados	\$704,125
9131	Seguro Social Federal	\$1,490,350
9141	Plan Médico	\$1,912,800
9145	Seguro Desempleo	\$96,900
9147	Seguro por Incapacidad SINOT	\$35,000
9151	Fondo Seguro del Estado	\$956,478
9170	Bono de Verano	\$585,200
9171	Bono Navidad	\$1,093,400
9174	Int. y Pen. de Deudas Serv. Pers.	\$0
Gastos de Materiales y Suministros		
9201	Materiales de Oficina	\$74,229
9211	Drogas Medicinas y Otros Sum.	\$154,250
9215	Materiales de Mantenimiento	\$50,100
9221	Alimentos	\$162,500
9223	Compra de Uniformes	\$55,817
9225	Combustibles y Lubricantes	\$300,000
9228	Gasto AEE	\$3,463,888
9232	Gasto AAA	\$514,735
9235	Gastos PRTC	\$110,000
9238	Materiales de Construcción	\$28,375
9242	Materiales y Sum de Operación	\$91,905
Gastos de Equipos:		
9301	Equipo de Oficina	\$13,000
9327	Compra de Equipos	\$283,741

Estado Libre Asociado De Puerto Rico
Gobierno Municipal De Humacao
Informe Detallado De Presupuesto - Gastos del Fondo General
Para el Año Fiscal de 2016-2017

Número de Cuenta	Descripción de la Cuenta	Presupuesto 2016-17
Otros Gastos		
9401	Dietas	\$137,300
9406	Adiestramientos	\$19,354
9410	Gastos de Auditoría Sencilla	\$26,000
9411	Servicios Profesionales	\$2,237,304
9412	Servicios No Profesionales	\$96,900
9413	Pruebas de Dopaje	\$2,000
9415	Relaciones Públicas	\$30,000
9421	Gastos de Viajes	\$14,500
9425	Servicios Legales	\$245,000
9436	Gastos Excavacion y Demolicion	\$10,000
9442	Seguros	\$1,146,433
9443	Gastos de Salud	\$1,715,105
9444	Cuotas y Suscripciones	\$33,680
9447	Donaciones	\$377,000
9449	Becas	\$89,000
9450	Renta de Edificios	\$200,000
9451	Renta de Equipos y Vehiculos	\$118,800
9460	Intereses Cuentas Vencidas	\$40,951
9461	Mantenimiento de Equipos	\$350,488
9462	Reparación y Mant Estructuras	\$263,700
9463	Mantenimiento de Vehiculos	\$147,100
9464	Mantenimiento de Edificios	\$8,800
9465	Gastos Misceláneos	\$154,250
9467	Publicaciones y Anuncios	\$51,500
9469	Franqueo	\$22,046
9470	Pago Sentencias-Reclamaciones	\$44,000
9471	Reclamaciones Años Anteriores	\$6,000
9473	Disp. Desperdicios Sólidos	\$4,013,988
9475	Reserva	\$191,000
9477	Aportación al CRIM	\$569,146
9478	Liquidacion Deuda CRIM	\$175,879
9480	Fiestas Patronales	\$100,000
9482	Encendido de Navidad	\$90,000
9484	Otras Festividades o Actividades	\$132,500
9901	Transacciones que Salen	\$0
		\$44,509,540
		\$0

Número de Cuenta	Descripción de la Cuenta	Presupuesto 2016-17
------------------	--------------------------	---------------------

Resumen de las Categorías

1-Salarios y Compensaciones:	\$17,802,526
2-Otros Beneficios	\$8,544,770
3-Gastos de Materiales y Suministros	\$5,005,799
4-Gastos de Equipos	\$296,741
5-Otros Gastos	\$12,859,704
	\$44,509,540

Estado Libre Asociado De Puerto Rico
Gobierno Municipal De Humacao
Informe Detallado De Presupuesto - Gastos del Fondo General
Para el Año Fiscal de 2016-2017

Número de Cuenta	Descripción de la Cuenta	Presupuesto 2016-17
------------------	--------------------------	---------------------

Resumen por Departamentos

1	<i>Legislatura Municipal</i>	\$618,537
2	<i>Oficina del Alcalde</i>	\$3,282,950
3	<i>Finanzas</i>	\$11,692,432
4	<i>Obras Públicas</i>	\$8,615,016
5	<i>Departamento de Salud</i>	\$3,565,955
6	<i>Manejo de Emergencias</i>	\$1,688,897
7	<i>Policía Municipal</i>	\$2,717,639
8	<i>Recursos Humanos</i>	\$3,310,347
9	<i>Recreación y Deportes</i>	\$2,469,057
12	<i>Comunicaciones</i>	\$481,699
14	<i>Cultura y Turismo</i>	\$411,844
16	<i>Asuntos del Ciudadano</i>	\$3,274,426
19	<i>Secretaría Municipal</i>	\$284,440
21	<i>Auditoría Interna</i>	\$157,925
25	<i>Planificación y Desarrollo</i>	\$341,040
40	<i>Oficina de Permiso</i>	\$590,262
47	<i>Conservación de Edificios Municipales</i>	\$1,009,074
		\$44,509,540

Sección 3

Estado Libre Asociado De Puerto Rico
Gobierno Municipal De Humacao

*Informe De Presupuesto- Ingresos y Gastos- Fondo de Redención
 Para El Año Fiscal 2016-17*

<i>Número de Cuenta</i>	<i>Descripción de la Cuenta</i>	<i>2016-17</i>
-------------------------	---------------------------------	----------------

Contribución Sobre la Propiedad

10-03-04-82.31 Contribución Propiedad

\$4,855,170
\$4,855,170

Otros Desembolsos

10-03-04-94.55 Intereses de Préstamos

\$2,369,170

10-03-04-94.57 Amortización de Principal

\$2,486,000

10-03-04-94.75 Reserva

\$0

\$4,855,170

Sección 4

Gobierno Municipal De Humacao

Informe Comparativo De Presupuestos - Ingresos Fondo General
Para Los Años Fiscales 2016-17 vs. 2015-16

Impuestos Locales					
1-03-04-81.01	Patentes	18,788,178	18,176,302	611,876	\$17,853,677
1-03-04-81.02	Patentes Años Anteriores	0	0	-	-
1-03-04-81.03	Impuesto Sobre la Venta S. Tax	4,898,181	4,639,625	258,556	3,998,734
1-03-04-81.04	Int. y Recargos y Penalidades Imp. Mu	60,071	50,000	10,071	35,179
1-03-04-81.21	Intereses y Recargos- Patentes	150,000	150,000	-	164,102
Contribución Sobre la Propiedad					
1-03-04-82.31	Contribución Propiedad Exonerada	1,319,183	1,319,183	-	1,276,520
Licencias y Permisos					
1-03-04-83.01	Arbitrios de Construcción	1,082,795	1,171,507	(88,712)	493,262
1-03-04-83.04	Licencias y Permisos	236,009	249,049	(13,040)	185,546
Ingresos Intergubernamentales					
1-03-04-84.02	Compensación AEE	3,463,888	3,399,185	64,703	2,832,654
1-03-04-84.04	Otros Ingresos Gubernamentales	606,025	885,256	(279,231)	663,942
1-03-04-84.10	Compensaciones Estatales	250,000	500,000	(250,000)	233,250
Ingresos Por Servicios					
1-03-04-85.01	Servicios de Salud	1,027,830	1,027,830	-	946,877
1-03-04-85.06	Permisos Uso Estadios y Coliseos	5,000	5,000	-	3,010
1-03-04-85.07	Ingresos Uso del Verdadero	8,000	8,000	-	8,620
1-03-04-85.11	Otros Ingresos por Servicios	300,000	740,000	(440,000)	90,411
1-03-04-85.15	Ingresos Servicios Transportación	9,000	9,000	-	5,578
Multas y Confiscaciones					
1-03-04-86.01	Multas	85,000	85,000	-	45,485
Otros Ingresos					
1-03-04-87.01	Intereses en Inversiones	200,000	275,000	(75,000)	221,026
1-03-04-87.03	Intereses Bancarios	20,000	20,000	-	68,946
1-03-04-87.05	Ingresos Eventuales	15,000	15,000	-	756
1-03-04-87.06	Renta de Locales y Propiedad	189,735	117,830	71,905	90,032
1-03-04-87.09	Otros Ingresos Locales	30,000	30,000	-	24,141
1-03-04-87.22	Otras Fuentes Financieras	11,765,645	11,630,287	135,358	8,722,716
		\$44,509,540	\$44,503,054	6,486	\$37,964,464

Sección 5

Estado Libre Asociado De Puerto Rico
Gobierno Municipal De Humacao
Informe Comparativo De Presupuesto- Gastos del Fondo General
Para Los Años Fiscales 2016-17 vs 2015-16

Número de Cuenta	Descripción de la Cuenta	Presupuesto 2016-17	Presupuesto 2015-16	Aumento (Disminución)	Actual 30 Abril 2016
------------------	--------------------------	---------------------	---------------------	-----------------------	----------------------

Legislatura Municipal

Administración					
1-01-01-91.00	Personal	\$ 245,592	\$ 253,968	\$ (8,376)	\$ 206,434
1-01-01-91.01	Sueldo Empleados Regulares	17,436	17,436	0	14,530
1-01-01-91.05	Sueldo Empleados Transitorios	62	47	15	52
1-01-01-91.10	Seguro Choferil	38,128	36,254	1,874	29,307
1-01-01-91.11	Aportación Sistema de Retiro	21,866	22,966	(1,100)	18,647
1-01-01-91.31	Seguro Social Federal	26,400	28,800	(2,400)	16,479
1-01-01-91.41	Plan Médico	8,400	8,400	0	8,400
1-01-01-91.70	Bono de Verano	14,400	20,400	(6,000)	14,400
1-01-01-91.71	Bono de Navidad				
		\$ 372,284	\$ 388,271	\$ (15,987)	\$ 308,249

Gastos Generales

1-01-04-92.01	Materiales de Oficina	\$ 6,500	\$ 6,500	\$ -	\$ 1,750
1-01-04-92.23	Uniformes	2,000	2,000	0	0
1-01-04-93.01	Equipo de Oficina	10,000	10,000	0	0
1-01-04-93.27	Compra de Equipo	5,000	5,000	0	185
1-01-04-94.01	Diets Asambleístas	134,000	134,000	0	90,000
1-01-04-94.06	Adiestramientos	1,000	1,000	0	1,100
1-01-04-94.11	Servicios Profesionales no Clasificados	4,253	4,253	0	0
1-01-04-94.25	Gastos Legales	45,000	45,000	0	23,933
1-01-04-94.42	Seguros	1,000	1,000	0	0
1-01-04-94.44	Cuotas y Suscripciones	3,000	3,000	0	2,325
1-01-04-94.51	Renta de Equipo	8,000	8,000	0	5,572
1-01-04-94.61	Mantenimiento de Equipos	2,500	2,500	0	420
1-01-04-94.63	Mantenimiento de Vehículos	1,500	1,500	0	118
1-01-04-94.65	Gastos Misceláneos	14,000	14,000	0	6,920
1-01-04-94.67	Publicaciones y Anuncios	6,500	6,500	0	3,224
1-01-04-94.69	Franqueo	2,000	2,000	0	700
		\$ 246,253	\$ 246,253	\$ -	\$ 136,247
Total Gastos Legislatura		\$ 618,537	\$ 634,524	\$ (15,987)	\$ 444,496

Estado Libre Asociado De Puerto Rico
Gobierno Municipal De Humacao
Informe Comparativo De Presupuesto - Gastos del Fondo General
Para Los Años Finales 2016-17 vs 2015-16



Oficina del Alcalde

<i>Administración</i>								
1-02-01-91.00 Personal	\$	1,416,111	\$	1,374,818	\$	41,293	\$	1,131,500
1-02-01-91.01 Sueldo Empleados Regulares		297,528		243,109		54,419		164,328
1-02-01-91.05 Sueldo Empleados Transitorios		20,436		31,656		(11,220)		34,622
1-02-01-91.06 Sueldo Empleados Irregulares		421		312		109		265
1-02-01-91.10 Seguro Choferil		219,849		196,253		23,596		160,988
1-02-01-91.11 Sistema de Retiro		143,037		138,427		4,610		111,336
1-02-01-91.31 Seguro Social Federal		165,600		163,200		2,400		112,095
1-02-01-91.41 Plan Médico		49,700		46,900		2,800		46,900
1-02-01-91.70 Bono de Verano		86,000		113,600		(27,600)		78,000
1-02-01-91.71 Bono de Navidad								
	\$	2,398,682	\$	2,308,275	\$	90,407	\$	1,840,034

Gastos Generales

1-02-04-92.23 Compra de Uniforme	\$	1,000	\$	1,000	\$	-	\$	178
1-02-04-93.27 Compra de Equipo		3,000		5,000		(2,000)		1,135
1-02-04-94.11 Servicios Profesionales		241,500		248,500		(7,000)		117,942
1-02-04-94.15 Relaciones Públicas		25,000		17,000		8,000		18,559
1-02-04-94.21 Gastos de Viaje		5,000		5,000		0		6,073
1-02-04-94.25 Servicios Legales		200,000		200,000		0		116,628
1-02-04-94.44 Cuotas y Suscripciones		25,000		25,000		0		19,205
1-02-04-94.47 Donaciones		169,000		168,000		1,000		80,697
1-02-04-94.65 Gastos Misceláneos		25,000		25,000		0		19,086
	\$	694,500	\$	694,500	\$	-	\$	379,503

Asuntos Legales e Internos

1-02-24-93.27 Compra de Equipo	\$	4,438	\$	5,000	\$	(562)	\$	288
1-02-24-94.44 Cuotas y Suscripciones		3,180		2,820		360		2,650
1-02-24-94.65 Gastos Misceláneos		500		298		202		1,057
	\$	8,118	\$	8,118	\$	-	\$	3,995

Estado Libre Asociado De Puerto Rico
Gobierno Municipal De Humacao
 Informe Comparativo De Presupuestos - Gastos del Fondo General
 Para Los Años Finales 2016-17 vs 2015-16



Oficina de Información y Tecnología

1-02-26-92.42	Material y Suministros de Operación	\$ 600	\$ -	\$ 600	\$ -
1-02-26-93.27	Compra de Equipo	9,000	13,000	(4,000)	4,519
1-02-26-94.11	Servicios Profesionales	82,000	84,000	(2,000)	35,875
1-02-26-94.61	Mantenimiento de Equipo	36,050	25,000	11,050	11,689
		<u>\$ 127,650</u>	<u>\$ 122,000</u>	<u>\$ 5,650</u>	<u>\$ 52,083</u>

Gerencia de Proyectos

1-02-43-93.27	Compra de Equipo	\$ 5,000	\$ 5,000	\$ -	\$ 821
1-02-43-94.11	Servicios Profesionales	16,000	32,000	(16,000)	9,700
1-02-43-94.65	Misceláneos	3,000	2,000	1,000	1,032
1-02-43-94.67	Publicaciones y Anuncios	15,000	0	15,000	0
		<u>\$ 39,000</u>	<u>\$ 39,000</u>	<u>\$ -</u>	<u>\$ 11,553</u>

Plaza del Mercado

1-02-44-92.01	Material de Oficina	\$ -	\$ -	\$ -	\$ 2,273
1- 44-92.15	Material de Mantenimiento	6,000	6,000	0	0
1- 44-93.27	Compra de Equipo	2,000	2,000	0	5,434
1-02-44-94.65	Misceláneos	7,000	3,000	4,000	0
		<u>\$ 15,000</u>	<u>\$ 11,000</u>	<u>\$ 4,000</u>	<u>\$ 7,707</u>

Total Gastos Oficina del Alcalde

		<u>\$ 3,282,950</u>	<u>\$ 3,182,893</u>	<u>\$ 99,757</u>	<u>\$ 2,294,875</u>
--	--	---------------------	---------------------	------------------	---------------------

Estado Libre Asociado De Puerto Rico
Gobierno Municipal De Arecibo
Informe Comparativo De Presupuestos - Gastos del Fondo General
Para Los Años Finales 2016-17 vs 2015-16

Número de Cuenta	Descripción de la Cuenta	Presupuesto 2016-17	Presupuesto 2015-16	Aumento (Disminución)	Actua 30.abril.2016
------------------	--------------------------	---------------------	---------------------	-----------------------	---------------------

Finanzas

Administración					
1-03-01-91.00	Personal	\$ 921,789	\$ 927,321	\$ (5,532)	\$ 717,207
1-03-01-91.01	Sueldo Empleados Regulares	117,276	159,612	(42,336)	128,863
1-03-01-91.05	Sueldo Empleados Transitorios	125	78	47	95
1-03-01-91.10	Seguro Choferil	143,106	132,374	10,732	101,810
1-03-01-91.11	Sistema de Retiro	704,125	649,807	54,318	494,504
1-03-04-91.13	Aportacion de Retiro - Pensionados	86,870	92,865	(5,995)	75,165
1-03-01-91.31	Seguro Social Federal	122,400	127,200	(4,800)	74,810
1-03-01-91.41	Plan Médico	96,900	96,900	0	68,207
1-03-01-91.45	Desempleo	956,478	953,225	3,253	751,579
1-03-01-91.51	Fondo Seguro Estado	35,700	37,100	(1,400)	36,050
1-03-01-91.70	Bono de Verano	60,800	89,900	(29,100)	62,000
1-03-01-91.71	Bono de Navidad				
		\$ 3,245,569	\$ 3,266,382	\$ (20,813)	\$ 2,490,290

Gastos Generales

1-03-04-92.01	Materiales de Oficina	\$ 65,000	\$ 65,000	\$ -	\$ 19,416
1-03-04-92.23	Compra de Uniforme	2,000	-	2,000	4,969
1-03-04-92.28	Gastos AEE	3,463,888	3,399,185	64,703	2,832,654
1-03-04-92.32	Gastos AAA	514,735	624,056	(109,321)	307,342
1-03-04-92.35	Gastos Telefónicos y Com.	110,000	110,000	0	76,960
1-03-04-92.42	Materiales y Suministros de Operación	7,000	7,000	0	4,458
1-03-04-93.27	Compra de Equipos	18,000	18,000	0	5,371
1-03-04-94.06	Adiestramiento	1,000	0	1,000	209
1-03-04-94.10	Gastos de Auditoría Sencilla	26,000	26,000	0	26,000
1-03-04-94.11	Servicios Profesionales	85,000	45,000	40,000	88,569
1-03-04-94.21	Gastos de Viajes	2,000	3,000	(1,000)	245
1-03-04-94.42	Seguros	1,145,433	1,119,361	26,072	818,890
1-03-04-94.43	Gastos de Salud	1,715,105	1,715,105	0	1,429,255
1-03-04-94.50	Renta de Edificios y Locales	200,000	200,000	0	144,133
1-03-04-94.51	Renta de Equipo	94,000	94,000	0	35,865

Estado Libre Asociado De Puerto Rico
Gobierno Municipal De Humacao
Informe Comparativo De Presupuesto- Gastos del Fondo General
Para Los años Financiera 2016-17 vs 2015-16

Numero de Cuenta	Descripcion de la Cuenta	Presupuesto 2016-17	Presupuesto 2015-16	Aumento (Disminucion)	Actual 30 abril 2016
1-03-04-94.60	Intereses Cuentas Vencidas	40,931	41,651	(720)	34,709
1-03-04-94.61	Mantenimiento de Equipos	140,000	140,000	0	134,975
1-03-04-94.65	Gastos Miscelaneos	1,700	1,700	0	9,924
1-03-04-94.69	Franqueo	20,046	20,046	0	8,000
1-03-04-94.70	Pago Sentencias y Reclamaciones	44,000	0	44,000	66,200
1-03-04-94.71	Reclamaciones Años Anteriores	6,000	6,000	0	4,263
1-03-04-94.77	Aportación CRIM	569,146	570,550	(1,404)	475,458
1-03-04-94.78	Liquidacion de Deuda CRIM	175,879	184,148	(8,269)	72,156
Total Gastos Finanzas		\$ 8,446,863 \$	\$ 8,389,802 \$	\$ 57,061 \$	\$ 6,600,001
		\$ 11,692,432 \$	\$ 11,656,184 \$	\$ 36,248 \$	\$ 9,090,291

1

1



Obras Públicas

Administración								
1-04-01-91.00 Personal	\$	1,326,021	\$	1,329,963	\$	(3,942)	\$	1,081,145
1-04-01-91.01 Sueldo Empleados Regulares		996,450		1,068,900		(72,450)		862,074
1-04-01-91.05 Sueldo Empleados Transitorios		420,264		244,212		176,052		249,346
1-04-01-91.06 Sueldo Empleados Irregulares		998		983		15		791
1-04-01-91.10 Seguro Choferil		205,864		189,850		16,014		149,843
1-04-01-91.11 Sistema de Retiro		233,381		231,218		2,163		190,241
1-04-01-91.31 Seguro Social Federal		343,200		357,600		(14,400)		205,226
1-04-01-91.41 Plan Médico		103,600		107,100		(3,500)		100,450
1-04-01-91.70 Bono de Verano		204,400		272,300		(67,900)		193,838
1-04-01-91.71 Bono de Navidad								
	\$	3,834,178	\$	3,802,126	\$	32,052	\$	3,032,954

Gastos Generales

1-04-04-92.25 Combustible y Lubricantes	\$	300,000	\$	435,000	\$	(135,000)	\$	221,252
1-04-93.27 Compra de Equipos		10,000		10,000		0		7,702
1-04-94.12 Servicios No Profesionales		96,900		70,500		26,400		84,175
1-04-04-94.36 Canon Excavaciones y Demoliciones		10,000		10,000		0		10,000
1-04-04-94.51 Renta de Equipos y Vehículos		15,000		20,000		(5,000)		30,164
1-04-04-94.61 Mantenimiento de Equipos		100,000		92,000		8,000		101,032
1-04-04-94.62 Rep y Mant de Estructuras		63,700		63,700		0		83,464
1-04-04-94.63 Mantenimiento de Vehículos		144,000		144,000		0		165,247
1-04-04-94.65 Gastos Misceláneos		20,000		25,000		(5,000)		23,287
1-04-04-94.73 Disposición de Desperdicios		4,013,988		4,089,612		(75,624)		2,984,648
	\$	4,773,588	\$	4,959,812	\$	(186,224)	\$	3,710,971

Reciclaje

1-04-45-92.42 Materiales y Suministros de Operación	\$	2,000	\$	2,000	\$	-	\$	1,913
1-04-45-93.27 Compra de Equipo		1,000		1,000		0		0
1-04-45-94.61 Mantenimiento de Equipo		250		250		0		0
1-04-45-94.65 Gastos Misceláneos		1,000		1,500		(500)		1,401
1-04-45-94.84 Otras Actividades		1,000		1,500		(500)		788
	\$	5,250	\$	6,250	\$	(1,000)	\$	4,102

Total Gastos Obras Públicas

	\$	8,613,016	\$	8,768,188	\$	(155,172)	\$	6,748,027
--	----	-----------	----	-----------	----	-----------	----	-----------



Departamento de Salud

Administración						
1-05-01-91.00 Personal	\$	887,022	\$	869,682	\$	17,340
1-05-01-91.01 Sueldo Empleados Regulares						637,876
1-05-01-91.05 Sueldo Empleados Transitorios		505,116		519,372	(14,256)	436,782
1-05-01-91.06 Sueldo Empleados Irregulares		116,784		76,332	40,452	54,564
1-05-01-91.10 Seguro Choferil		156		141	15	146
1-05-01-91.11 Sistema de Retiro		137,709		124,146	13,563	91,057
1-05-01-91.31 Seguro Social Federal		125,407		124,258	1,149	95,414
1-05-01-91.41 Plan Médico		153,600		151,200	2,400	97,275
1-05-01-91.70 Bono de Verano		44,800		44,100	700	39,900
1-05-01-91.71 Bono de Navidad		85,600		114,800	(29,200)	78,099
	\$	2,056,194	\$	2,024,031	\$	32,163
						1,531,113

Gastos Generales						
1-05-04-92.11 Drogas Medicinas y Otros Sum.	\$	140,000	\$	130,000	\$	10,000
1-05-04-92.15 Materiales de Mantenimiento		6,300		6,300	0	5,683
1-05-04-92.23 Compra de Uniforme		2,570		2,570	0	0
1-05-04-92.42 Materiales y Sum. De Operaciones		13,260		12,400	860	11,232
1-05-04-93.27 Compra de Equipo		12,980		6,300	6,680	8,152
1-05-04-94.11 Servicios Profesionales		1,304,651		1,373,452	(68,801)	963,554
1-05-04-94.61 Mantenimiento de Equipo		2,000		2,000	0	4,189
1-05-04-94.65 Gastos Misceláneos		18,000		18,000	0	14,571
1-05-04-94.84 Otras Actividades (Centro Serv. Mult.)		10,000		0	10,000	0
	\$	1,509,761	\$	1,551,022	\$	(41,261)
						1,119,896
Total Gastos Salud	\$	3,565,955	\$	3,575,053	\$	(9,098)
						2,651,009

Estado Libre Asociado De Puerto Rico
Gobierno Municipal De Humacao
 Informe Comparativo De Presupuestos - Gastos del Fondo General
 Para Los Años Finales 2016-17 vs 2015-16



Manejo de Emergencias

Administración

1-06-01-91.00	Personal	\$	468,712	\$	505,359	\$	(36,647)	\$	389,653
1-06-01-91.01	Sueldo Empleados Regulares		476,496		490,776		(14,280)		415,799
1-06-01-91.05	Sueldo Empleados Transitorios		254,088		169,608		84,480		163,461
1-06-01-91.06	Sueldo Empleados Irregulares		671		702		(31)		568
1-06-01-91.10	Seguro Choferil		72,767		72,140		627		55,389
1-06-01-91.11	Sistema de Retiro		101,263		101,182		81		83,702
1-06-01-91.31	Seguro Social Federal		134,400		141,600		(7,200)		77,288
1-06-01-91.41	Plan Médico		39,200		41,300		(2,100)		41,300
1-06-01-91.70	Bono de Verano		85,200		115,600		(30,400)		83,950
1-06-01-91.71	Bono de Navidad								
		\$	1,632,797	\$	1,638,267	\$	(5,470)	\$	1,311,110

Gastos Generales

1-06-04-92.15	Materiales de Mantenimiento	\$	2,000	\$	2,000	\$	-	\$	1,109
1-06-04-92.23	Compra de Uniformes		2,000		2,000		0		0
1-06-04-92.42	Materiales y Sum. de Operaciones		5,000		5,000		0		7,272
1-06-04-93.27	Compra de Equipos		4,100		4,100		0		1,592
1-06-04-94.21	Gastos de Viajes		3,000		0		3,000		1,334
1-06-04-94.61	Mantenimiento de Equipos		5,000		5,000		0		1,137
1-06-04-94.65	Gastos Misceláneos		5,000		5,000		0		4,380
		\$	26,100	\$	23,100	\$	3,000	\$	16,824

Confinamiento

1-06-33-94.11	Servicios Profesionales	\$	30,000	\$	30,000	\$	-	\$	17,530
---------------	-------------------------	----	--------	----	--------	----	---	----	--------

Total Gastos Manejo de Emergencias

		\$	30,000	\$	30,000	\$	-	\$	17,530
		\$	1,688,897	\$	1,691,367	\$	(2,470)	\$	1,345,464



Policía Municipal

Administración								
'-07-01-91.00 Personal	\$	1,539,417	\$	1,496,782	\$	42,635	\$	1,130,737
'-07-01-91.01 Sueldo Empleados Regulares		159,324		194,208		(34,884)		161,413
'-07-01-91.05 Sueldo Empleados Transitorios		28,776		28,776		0		9,589
'-07-01-91.06 Sueldo Empleados Irregulares		1,061		1,139		(78)		809
'-07-01-91.10 Seguro Choferil		238,993		213,664		25,329		161,327
'-07-01-91.11 Sistema de Retiro		144,892		147,481		(2,589)		111,445
'-07-01-91.31 Seguro Social Federal		208,800		208,800		0		103,157
'-07-01-91.41 Plan Médico		60,900		60,900		0		56,700
'-07-01-91.70 Bono de Verano		105,600		147,900		(42,300)		98,400
'-07-01-91.71 Bono de Navidad								
	\$	2,487,763	\$	2,499,650	\$	(11,887)	\$	1,833,577

Gastos Generales

'-07-04-92.15 Materiales de Mantenimiento	\$	4,000	\$	3,000	\$	1,000	\$	2,793
'-07-04-92.23 Compra de Uniformes		30,247		20,000		10,247		0
'-07-04-93.27 Compra de Equipos		120,829		5,000		115,829		2,357
'-07-04-94.11 Servicios Profesionales		59,800		12,000		47,800		9,000
'-07-04-94.51 Renta de Equipo y Vehículos		0		0		0		0
'-07-04-94.65 Gastos Misceláneos		15,000		15,000		0		8,740

Total Gastos Policía Municipal

	\$	229,876	\$	55,000	\$	174,876	\$	22,890
	\$	2,717,639	\$	2,554,650	\$	162,989	\$	1,856,467

Estado Libre Asociado De Puerto Rico
Gobierno Municipal De Humacao
Informe Comparativo De Presupuestos- Gastos del Fondo General
Por Los Años Financieros 2016-17 vs 2015-16

Número de Cuenta	Descripción de la Cuenta	Presupuesto 2016-17	Presupuesto 2015-16	Aumento (Disminución)	Actual 30 abril 2016
------------------	--------------------------	---------------------	---------------------	-----------------------	----------------------

Recursos Humanos

Administración					
1-08-01-91.00	Personal	\$	\$ 1,083,356	\$ 1,156,268	\$ 900,508
1-08-01-91.01	Sueldo Empleados Regulares		528,396	513,144	405,650
1-08-01-91.05	Sueldo Empleados Transitorios		156,696	184,632	129,421
1-08-01-91.06	Sueldo Empleados Irregulares		50,000	50,000	68,229
1-08-01-91.07	Vacaciones Acum. Lic. Reg.		500,000	450,000	493,894
1-08-01-91.08	Vacaciones Acum. por Enfermedad		94	78	81
1-08-01-91.10	Seguro Choferil		168,190	236,431	126,664
1-08-01-91.11	Sistema de Retiro		191,361	197,465	197,051
1-08-01-91.31	Seguro Social Federal		213,600	216,000	138,539
1-08-01-91.41	Plan Médico		35,000	35,000	14,036
1-08-01-91.47	Seguro por Incapacidad (sinot)		64,400	65,100	63,000
1-08-01-91.70	Bono de Verano		118,600	162,100	126,298
1-08-01-91.71	Bono de Navidad		150,000	150,000	0
1-08-01-94.75	Reserva de Empl. Propuestas (Pareos)				
		\$	\$ 3,259,693	\$ 3,416,218	\$ 2,663,371
				(156,525)	
Gastos Generales					
1-08-04-93.01	Equipo de Oficina	\$	\$ 3,000	\$ 5,000	\$ 1,729
1-08-04-94.01	Dietas y millaje		300	0	120
1-08-04-94.06	Adiestramientos		17,354	18,000	15,212
1-08-04-94.11	Servicios Profesionales		25,000	25,000	7,750
1-08-04-94.13	Pruebas de Dopaje		2,000	4,000	390
1-08-04-94.65	Gastos Misceláneos		3,000	5,000	837
		\$	\$ 50,654	\$ 57,000	\$ 26,038
				(6,346)	
Total Gastos Recursos Humanos		\$	\$ 3,310,347	\$ 3,473,218	\$ 2,689,409
				(162,871)	

Número de Cuenta	Descripción	2015	2016	Diferencia	Presupuesto
------------------	-------------	------	------	------------	-------------

Recreación y Deportes

Administración									
1-09-01-91.00	Personal	\$	754,038	\$	732,827	\$	21,211	\$	614,406
1-09-01-91.01	Sueldo Empleados Regulares		510,120		577,728		(67,608)		448,297
1-09-01-91.05	Sueldo Empleados Transitorios		228,660		160,212		68,448		139,428
1-09-01-91.06	Sueldo Empleados Irregulares		390		359		31		336
1-09-01-91.10	Seguro Choferil		117,063		104,610		12,453		87,393
1-09-01-91.11	Sistema de Retiro		127,014		129,007		(1,993)		104,229
1-09-01-91.31	Seguro Social Federal		189,600		199,200		(9,600)		106,963
1-09-01-91.41	Plan Médico		55,300		58,100		(2,800)		53,550
1-09-01-91.70	Bono de Verano		112,200		157,500		(45,300)		106,800
1-09-01-91.71	Bono de Navidad								
		\$	2,094,385	\$	2,119,543	\$	(25,158)	\$	1,661,402

Gastos Generales

1-09-04-92.38	Materiales de Construcción	\$	28,375	\$	20,000	\$	8,375	\$	12,965
1-09-04-92.42	Mat y Sum De Operaciones		30,245		32,631		(2,386)		11,617
1-09-04-93.27	Compra de Equipos		15,264		20,900		(5,636)		33,261
1-09-04-94.11	Servicios Profesionales		57,500		45,000		12,500		32,800
1-09-04-94.21	Gastos de Viaje		0		0		0		0
1-09-04-94.47	Donaciones		208,000		205,000		3,000		421,000
1-09-04-94.61	Mantenimiento de Equipos		21,788		9,000		12,788		8,396
1-09-04-94.64	Mantenimiento de Edificios		7,000		17,000		(10,000)		6,418
1-09-04-94.65	Gastos Misceláneos		0		0		0		125
1-09-04-94.84	Otras Actividades (Deportivas)		6,500		20,000		(13,500)		4,597
		\$	374,672	\$	369,531	\$	5,141	\$	531,179

Total Gastos Recreación y Deportes

	\$	2,469,057	\$	2,489,074	\$	(20,017)	\$	2,192,581
--	----	-----------	----	-----------	----	----------	----	-----------

--	--	--	--

Comunicaciones

Administración				
1-12-01-91.00 Personal	\$	166,777	\$	166,777
1-12-01-91.01 Sueldos Empleados Regulares		17,028		17,028
1-12-01-91.05 Sueldos Empleados Transitorios		78		78
1-12-01-91.10 Seguro Choferil		25,892		23,807
1-12-01-91.11 Sistema de Retiro		15,224		15,530
1-12-01-91.31 Seguro Social Federal		16,800		16,800
1-12-01-91.41 Plan Médico		5,600		5,600
1-12-01-91.70 Bono de Verano		9,600		13,600
1-12-01-91.71 Bono de Navidad				(4,000)
	\$	256,999	\$	259,220
				(2,221)
	\$		\$	213,183

Gastos Generales

1-12-04-92.42 Materiales y Suministros de Operación	\$	3,000	\$	3,000
1-12-04-93.27 Compra de Equipos		1,800		1,800
1-04-94.11 Servicios Profesionales		39,000		39,000
1-04-94.15 Relaciones Públicas		5,000		5,000
1-12-04-94.21 Gastos de Viaje		0		0
1-12-04-94.44 Cuotas y Subscripciones		200		200
1-12-04-94.61 Mantenimiento de Equipos		200		200
1-12-04-94.65 Gastos Misceláneos		1,000		1,000
1-12-04-94.67 Publicaciones y Anuncios		30,000		30,000
1-12-04-94.69 Franqueo		0		0
1-12-04-94.82 Encendido de Navidad		90,000		60,000
1-12-04-94.84 Otras Actividades		54,500		54,500
	\$	224,700	\$	194,700
				30,000
	\$		\$	232,938

Total Gastos Comunicaciones

	\$	481,699	\$	453,920
				27,779
	\$		\$	446,121



Cultura y Turismo

Administración							
1-14-01-91.00	Personal	\$	119,845	\$	119,845	\$	97,082
1-14-01-91.01	Sueldos Empleados Regulares		85,896		90,612		58,353
1-14-01-91.05	Sueldos Empleados Transitorios		43,488		35,808		17,010
1-14-01-91.06	Sueldo Empleados Irregulares		31		16		13
1-14-01-91.10	Seguro Choferil		18,606		17,108		13,858
1-14-01-91.11	Sistema de Retiro		21,078		21,280		14,719
1-14-01-91.31	Seguro Social Federal		28,800		28,800		14,962
1-14-01-91.41	Plan Médico		9,100		9,800		7,000
1-14-01-91.70	Bono de Verano		17,200		22,100		12,960
1-14-01-91.71	Bono de Navidad						
		\$	344,044	\$	345,369	\$	235,957
							(1,325)

Gastos Generales

1-14-04-92.15	Materiales de Mantenimiento	\$	2,500	\$	1,800	\$	2,890
1-14-04-92.42	Materiales y Suministros de Operación		1,800		1,800		285
1-14-04-93.27	Compra de Equipo		3,000		3,000		648
1-14-04-94.11	Servicios Profesionales		10,000		10,000		0
1-14-04-94.21	Gastos de Viaje		500		500		0
1-14-04-94.61	Mantenimiento de Equipos		500		500		0
1-14-04-94.65	Gastos Misceláneos		2,000		900		3,016
1-14-04-94.84	Otras Actividades		1,500		1,500		21,111
		\$	21,800	\$	20,000	\$	27,950
							1,800

Banda Municipal

1-14-09-92.23	Compra de Uniformes	\$	2,000	\$	10,000	\$	-
1-14-09-92.42	Materiales y Suministros de Operación		2,000		1,800		2,102
1-14-09-93.27	Compra de Equipo		5,800		2,700		140
1-14-09-94.63	Mantenimiento de Vehículos		1,600		0		0
1-14-09-94.65	Gastos Misceláneos		5,800		2,700		13,295
		\$	17,200	\$	17,200	\$	15,537
							-

Estado Libre Asociado De Puerto Rico
Gobierno Municipal De Humacao
Informe Comparativo De Presupuestos - Gastos del Fondo General
Para Los Años Fiscales 2016-17 vs 2015-16

Número de Cuenta	Descripción Original	Presupuesto 2015-16	Presupuesto Actual	Comparación (Diferencia)
Promoción y Turismo - La Casona				
1-14-47-92.42	Material y Suministros de Operación	\$ 1,800	\$ 1,800	\$ -
1-14-47-93.27	Compra de Equipo	4,000	4,000	0
1-14-47-94.11	Servicios Profesionales	8,000	8,000	0
1-14-47-94.65	Gastos Misceláneos	5,000	5,000	0
1-14-47-94.84	Otras Actividades	7,000	7,000	0
		<u>\$ 25,800</u>	<u>\$ 25,800</u>	<u>\$ -</u>
Bellas Artes				
1-14-54-92.42	Material y Suministros de Operación	\$ 1,000	\$ 1,000	\$ -
1-14-54-93.27	Compra de Equipo	1,000	1,000	0
1-14-54-94.65	Gastos Misceláneos	1,000	1,000	0
		<u>\$ 3,000</u>	<u>\$ 3,000</u>	<u>\$ -</u>
	Totales Gastos Cultura y Turismo	<u>\$ 411,844</u>	<u>\$ 411,369</u>	<u>\$ 475</u>
				<u>\$ 284,222</u>



Asuntos al Ciudadano

<i>Administración</i>								
1-16-01-91.00 Personal	\$	897,679	\$	897,271	\$	408	\$	744,238
1-16-01-91.01 Sueldo Empleados Regulares		880,524		869,196		11,328		671,279
1-16-01-91.05 Sueldo Empleados Transitorios		272,244		234,612		37,632		190,245
1-16-01-91.06 Sueldo Empleados Irregulares		296		297		(1)		251
1-16-01-91.10 Seguro Choferil		139,364		128,085		11,279		105,643
1-16-01-91.11 Sistema de Retiro		171,960		172,735		(775)		136,937
1-16-01-91.31 Seguro Social Federal		182,400		184,800		(2,400)		119,960
1-16-01-91.41 Plan Médico		71,400		73,500		(2,100)		61,950
1-16-01-91.70 Bono de Verano		126,000		183,400		(57,400)		121,960
1-16-01-91.71 Bono de Navidad								
	\$	2,741,867	\$	2,743,896	\$	(2,029)	\$	2,152,463

Asuntos de la Juventud

1-16-12-94.11 Servicios Profesionales	\$	10,000	\$	10,000	\$	-	\$	16,750
1-12-94.49 Becas		89,000		89,000		0		78,697
1-16-12-94.65 Gastos Misceláneos		1,800		1,800		0		1,497
1-16-12-94.80 Fiestas Patronales		100,000		100,000		0		100,000
1-16-12-94.84 Otras Actividades		8,000		8,000		0		22,741
	\$	208,800	\$	208,800	\$	-	\$	219,685

Centro de Envejecientes Mencita Fontáñez

1-16-14-92.11 Drogas, Medicinas y Otros Sum. Médico:	\$	250	\$	250	\$	0	\$	-
1-16-14-92.15 Materiales de Mantenimiento		1,800		1,800		0		1,785
1-16-14-92.21 Compra de Alimentos		82,500		80,000		2,500		70,387
1-16-14-92.23 Compra de Uniformes		1,500		1,500		0		407
1-16-14-92.42 Materiales y Suministros de Operación		5,000		5,000		0		4,994
1-16-14-93.27 Compra de Equipos		2,000		2,000		0		99
1-16-14-94.11 Servicios Profesionales		9,600		9,600		0		7,450
1-16-14-94.21 Gastos de Viajes		0		0		0		0
1-16-14-94.61 Mantenimiento de Equipo		800		800		0		60
1-16-14-94.65 Gastos Misceláneos		1,500		1,500		0		832
	\$	104,950	\$	102,450	\$	2,500	\$	86,014

Estado Libre Asociado De Puerto Rico
Gobierno Municipal De Humacao
 Informe Comparativo De Presupuesto - Gastos del Fondo General
 Para Los Años Finales 2016-17 vs 2015-16

Número de Cuenta	Descripción	2015-16	2016-17	Diferencia
(En miles de dólares)				

Asilo Simonet				
1-16-15-92.01	Materiales de Oficina	\$ 929	\$ 1,360	\$ (431)
1-16-15-92.11	Drogas, Medicinas y Otros Sum. Médico:	14,000	14,000	0
1-16-15-92.15	Materiales de Mantenimiento	9,000	9,000	0
1-16-15-92.21	Compra de Alimentos	80,000	80,000	0
1-16-15-92.23	Compra de Uniformes	6,200	6,200	0
1-16-15-92.42	Materiales y Suministros de Operación	15,000	15,000	0
1-16-15-93.27	Compra de Equipos	10,000	10,000	0
1-16-15-94.11	Servicios Profesionales	5,000	5,000	0
1-16-15-94.61	Mantenimiento de Equipo	2,700	2,700	0
1-16-15-94.65	Gastos Misceláneos	2,700	2,700	0
1-16-15-94.84	Otras Actividades	2,000	2,000	0
		\$ 147,529	\$ 147,960	\$ (431)

\$ 147,529 **\$ 147,960** **\$ (431)** **\$ 82,874**

Asuntos de la Vejez				
1-16-16-92.42	Materiales y Suministros de Operación	\$ 2,000	\$ 2,000	\$ -
1-16-16-94.65	Gastos Misceláneos	1,050	1,050	0
1-16-16-94.84	Otras Actividades	10,000	10,000	0
		\$ 13,050	\$ 13,050	\$ -

\$ 13,050 **\$ 13,050** **\$ -** **\$ 5,394**

Asuntos de las Personas con Impedimentos				
1-16-17-92.01	Materiales de Oficina	\$ -	\$ -	\$ -
1-16-17-93.27	Compra de Equipos	3,000	3,000	56
1-16-17-94.21	Gastos de Viaje	1,000	1,000	399
1-16-17-94.65	Gastos Misceláneos	2,000	2,000	1,098
1-16-17-94.75	Reservas (Pareos)	6,000	6,000	317
1-16-17-94.84	Otras Actividades	7,000	7,000	5,866
		\$ 19,000	\$ 19,000	\$ 7,736

\$ 19,000 **\$ 19,000** **\$ -** **\$ 7,736**

Oficina de Servicios al Ciudadano				
1-16-18-93.27	Compra de Equipos	\$ 4,930	\$ 4,850	\$ 80
1-16-18-94.65	Gastos Misceláneos	2,500	760	1,740
		\$ 7,430	\$ 5,610	\$ 1,820

\$ 7,430 **\$ 5,610** **\$ 1,820** **\$ 2,343**

Estado Libre Asociado De Puerto Rico
Gobierno Municipal De Humacao
Informe Comparativo De Presupuestos - Gastos del Fondo General
Para Los Años Fiscales 2016-17 vs 2015-16

Clase de Gasto	2015-16	2016-17	Diferencia	%
----------------	---------	---------	------------	---

Asuntos de la Mujer

1-16-35-94.11 Servicios Profesionales	\$ 20,000	\$ 20,000	\$ -	\$ 15,833
1-16-35-94.65 Gastos Misceláneos	1,800	1,800	0	0
1-16-35-94.84 Otras Actividades	10,000	10,000	0	2,018

\$ 31,800 \$ 31,800 \$ - \$ 17,851

Total Gastos Asuntos del Ciudadano

\$ 3,274,426 \$ 3,272,566 \$ 1,860 \$ 2,574,360

Estado Libre Asociado De Puerto Rico
Gobierno Municipal De Humacao
Informe Comparativo De Presupuestos - Gastos del Fondo General
Para Los Años Fiscales 2016-17 vs 2015-16

2015-16	2016-17	2015-16	2016-17
(25,101,650)	(25,101,650)	(25,101,650)	(25,101,650)

Secretaría Municipal

Administración			
1-19-01-91.00 Personal	\$ 155,761 \$	154,478 \$	1,283 \$
1-19-01-91.01 Sueldo Empleados Regulares	11,316	28,716	(17,400)
1-19-01-91.05 Sueldo Empleados Transitorios	21,672	21,672	0
1-19-01-91.06 Sueldo Empleados Irregulares	24,182	22,052	2,130
1-19-01-91.11 Sistema de Retiro	15,709	17,118	(1,409)
1-19-01-91.31 Seguro Social Federal	19,200	16,800	2,400
1-19-01-91.41 Plan Médico	5,600	5,600	0
1-19-01-91.70 Bono de Verano	11,000	13,300	(2,300)
1-19-01-91.71 Bono de Navidad			
	\$ 264,440 \$	279,736 \$	(15,296) \$
Gastos Generales			
1-19-04-92.15 Materiales de Mantenimiento	500 \$	500 \$	-
1-19-04-92.23 Gastos de Uniformes	1,300	1,300	710
1-19-04-92.42 Materiales y Suministros de Operación	1,200	1,200	364
1-19-04-93.27 Compra de Equipos	4,000	6,000	(2,000)
1-19-04-94.01 Dietas	1,500	1,500	0
1-19-04-94.11 Servicios Profesionales	5,000	4,000	1,000
1-19-04-94.21 Gastos de Viaje	1,500	1,234	266
1-19-04-94.61 Mantenimiento y Reparación de Equipos	1,000	1,250	(250)
1-19-04-94.65 Gastos Misceláneos	4,000	4,000	0
	\$ 20,000 \$	20,984 \$	(984) \$
Total Gastos Secretaría Municipal	\$ 284,440 \$	300,720 \$	(16,280) \$
			184,936

Estado Libre Asociado De Puerto Rico
Gobierno Municipal De Humacao
Informe Comparativo De Presupuesto - Gastos del Fondo General
Para Los Años Financieros 2016-17 vs 2015-16



Auditoría Interna

Administración						
1-21-01-91.00 Personal	\$	112,802	\$	112,801	\$	1
1-21-01-91.01 Sueldo Empleados Regulares		17,512		16,102		1,410
1-21-01-91.11 Sistema de Retiro		9,211		9,364		(153)
1-21-01-91.31 Seguro Social Federal		9,600		9,600		0
1-21-01-91.41 Plan Médico		2,800		2,800		0
1-21-01-91.70 Bono de Verano		4,800		6,800		(2,000)
1-21-01-91.71 Bono de Navidad						
	\$	156,725	\$	157,467	\$	(742)
						100,039

Gastos Generales

1-21-04-92.01 Material de Oficina	\$	500	\$	500	\$	-
1-21-04-94.21 Gastos de Viajes		200		200		0
1-21-04-94.44 Cuotas y Suscripciones		500		500		0
	\$	1,200	\$	1,200	\$	-
						556

Total Gastos Auditoría Interna

	\$	157,925	\$	158,667	\$	(742)
						100,595

Estado Libre Asociado De Puerto Rico
Gobierno Municipal De Humacao
Informe Comparativo De Presupuesto- Gastos del Fondo General
Para Los Años Finales 2016-17 vs 2015-16



Planificación y Desarrollo

Administración									
1-25-01-91.00	Personal	\$	140,510	\$	128,499	\$	12,011	\$	87,090
1-25-01-91.01	Sueldo Empleados Regulares		20,700		45,768		(25,068)		22,435
1-25-01-91.05	Sueldo Empleados Transitorios		16		31		(15)		17
1-25-01-91.10	Seguro Choferil		21,814		18,343		3,471		12,432
1-25-01-91.11	Sistema de Retiro		13,350		14,800		(1,450)		9,251
1-25-01-91.31	Seguro Social Federal		16,800		19,200		(2,400)		9,442
1-25-01-91.41	Plan Médico		4,900		5,600		(700)		4,200
1-25-01-91.70	Bono de Verano		8,400		13,600		(5,200)		7,200
1-25-01-91.71	Bono de Navidad								
		\$	226,490	\$	245,841	\$	(19,351)	\$	152,067

Gastos Generales

1-25-04-92.42	Materiales y Suministros de Operación	\$	1,000	\$	900	\$	100	\$	261
1-25-04-93.27	Compra de Equipos		10,000		6,000		4,000		325
1-94-94.01	Dietas		1,500		1,500		0		0
1-25-04-94.11	Servicios Profesionales		45,000		20,000		25,000		8,100
1-25-04-94.21	Gastos de Viaje		1,000		1,000		0		0
1-25-04-94.44	Cuotas y Subscripciones		750		750		0		0
1-25-04-94.61	Mantenimiento y Reparación de Equipos		1,800		1,800		0		152
1-25-04-94.65	Gastos Misceláneos		3,500		2,000		1,500		1,329
1-25-04-94.75	Reserva de Pareos (FTA)		35,000		35,000		0		0
1-25-04-94.84	Otras Actividades		15,000		10,000		5,000		6,450
		\$	114,550	\$	78,950	\$	35,600	\$	16,617

Total Gastos Planificación y Desarrollo

		\$	341,040	\$	324,791	\$	16,249	\$	168,684
--	--	----	---------	----	---------	----	--------	----	---------

Estado Libre Asociado De Puerto Rico
Gobierno Municipal De Humacao
Informe Comparativo De Presupuesto- Gastos del Fondo General
Para Los Años Fiscales 2016-17 vs 2015-16

Oficina de Permisos


<i>Administración</i>								
-40-01-91.00 Personal	\$	274,969	\$	272,918	\$	2,051	\$	215,179
-40-01-91.01 Sueldo Empleados Regulares		122,136		139,164		(17,028)		116,957
-40-01-91.05 Sueldo Empleados Transitorios		7,536		0		7,536		0
-40-01-91.06 Sueldo Empleados Irregulares		109		94		15		78
-40-01-91.10 Seguro Choferil		42,689		38,959		3,730		30,677
-40-01-91.11 Sistema de Retiro		33,373		34,645		(1,272)		27,773
-40-01-91.31 Seguro Social Federal		38,400		36,000		2,400		27,665
-40-01-91.41 Plan Médico		11,200		11,900		(700)		10,500
-40-01-91.70 Bono de Verano		19,800		28,900		(9,100)		20,400
-40-01-91.71 Bono de Navidad								
	\$	550,212	\$	562,580	\$	(12,368)	\$	449,229

Gastos Generales

-40-22-92.01 Material de Oficina	\$	1,300	\$	-	\$	1,300		2,980
-40-22-93.27 Compra de Equipo		5,600		5,000		600		3,250
-40-22-94.11 Servicios Profesionales		30,000		20,000		10,000		0
-40-22-94.21 Gastos de Viaje		300		300		0		775
-40-22-94.44 Cuotas y Subscripciones		1,050		1,050		0		0
-40-22-94.61 Mantenimiento y Reparación de Equipos		900		900		0		60
-40-22-94.65 Gastos Misceláneos		900		900		0		
	\$	40,050	\$	28,150	\$	10,600	\$	7,065

Total Gastos oficina de Permisos

	\$	590,262	\$	590,730	\$	(1,118)	\$	456,294
--	----	---------	----	---------	----	---------	----	---------



Conservación de Edificios y Estructuras Municipales

	\$	220,011 \$	220,010 \$	1 \$	183,057
<i>Administración</i>					
1-47-01-91.00 Personal					82,843
1-47-01-91.01 Sueldo Empleados Regulares		92,064	106,200	(14,136)	35,869
1-47-01-91.05 Sueldo Empleados Transitorios		113,664	64,620	49,044	65
1-47-01-91.06 Sueldo Empleados Irregulares		125	78	47	26,000
1-47-01-91.10 Seguro Choferil		34,156	31,406	2,750	25,911
1-47-01-91.11 Sistema de Retiro		35,354	33,326	2,028	28,335
1-47-01-91.31 Seguro Social Federal		43,200	45,600	(2,400)	12,250
1-47-01-91.41 Plan Médico		12,600	13,300	(700)	24,664
1-47-01-91.70 Bono de Verano		23,800	31,500	(7,700)	
1-47-01-91.71 Bono de Navidad					
	\$	574,974 \$	546,040 \$	28,934 \$	418,994

Gastos de Materiales y Suministros:

	\$	18,000 \$	18,000 \$	\$	10,330
1-47-04-92.15 Material de Mantenimiento		5,000 \$	-	5,000	0
1-47-04-92.23 Compra de Uniformes		18,000	18,000	0	5,684
1-47-04-93.27 Compra de Equipo		150,000	90,000	60,000	76,446
1-47-04-94.11 Servicios Profesionales		1,800	1,800	0	0
1-47-04-94.51 Renta de Equipo y Vehículos		35,000	135,000	(100,000)	13,654
1-47-04-94.61 Mantenimiento de Equipos		200,000	150,000	50,000	171,096
1-47-04-94.62 Reparación y Mant. de Estructuras		1,800	1,800	0	0
1-47-04-94.64 Mantenimiento de Edificios		4,500	4,500	0	1,482
1-47-04-94.65 Gastos Misceláneos					
	\$	434,100 \$	419,100 \$	15,000 \$	278,692
Total Gastos Cons. de Edificios y Estructuras Mun.	\$	1,009,074 \$	965,140 \$	43,934 \$	697,686

Estado Libre Asociado De Puerto Rico
Gobierno Municipal De Humacao
 Informe Comparativo De Presupuestos - Gastos del Fondo General
 Para Los Años Fiscales 2016-17 vs 2015-16

Total de Gastos

\$ 44,509,540 \$ 44,503,054 \$ 6,486

Total de Ingresos

\$ 44,509,540 \$ 44,503,054 \$ 6,486

Diferencia

\$ 0 \$ (0) \$ 0 \$

Estado Libre Asociado De Puerto Rico
Gobierno Municipal De Humacao
Informe Comparativo De Presupuestos- Gastos del Fondo General
Para Los Años Fiscales 2016-17 vs 2015-16

Número de Cuenta	Descripción de la Cuenta	Presupuesto 2016-17	Presupuesto 2015-16	Aumento (Disminución)	Actual 30-abril 2016
------------------	--------------------------	---------------------	---------------------	-----------------------	----------------------

Resumen Por Concepto de Gastos

Salarios y Compensaciones:					
9101	Salarios Regulares	\$ 10,730,412	\$ 10,719,587	\$ 10,825	\$ 8,437,090
9105	Salarios Transitorios	4,837,806	5,080,969	(243,163)	4,026,582
9106	Salarios Irregulares	1,684,308	1,252,140	432,168	1,038,687
9107	Vacaciones Regulares	50,000	50,000	0	68,229
9108	Vacaciones Enfermedad	500,000	450,000	50,000	493,894
Otros Beneficios:					
9110	Seguro Choferil	4,633	4,433	200	3,632
9111	Sistema de Retiro	1,665,884	1,601,584	64,300	1,198,223
9113	Aportación Sistema Retiro-Pensionados	704,125	649,807	54,318	494,504
9131	Seguro Social Federal	1,490,350	1,503,667	(13,317)	1,231,588
9141	Plan Médico	1,912,800	1,951,200	(38,400)	1,162,783
9145	Seguro Desempleo	96,900	96,900	0	68,207
9147	Seguro por Incapacidad SINOT	35,000	35,000	0	14,036
9151	Fondo Seguro del Estado	956,478	953,225	3,253	731,579
9170	Bono de Verano	585,200	597,100	(11,900)	554,400
9171	Bono Navidad	1,093,400	1,507,300	(413,900)	1,052,738
9174	Int. y Pen.de Deudas Serv.Pers.	0	0	0	0
Gastos de Materiales y Suministros					
9201	Materiales de Oficina	74,229	73,360	869	21,247
9211	Drogas Medicinas y Otros Sum.	154,250	144,250	10,000	116,626
9215	Materiales de Mantenimiento	50,100	48,400	1,700	35,122
9221	Alimentos	162,500	160,000	2,500	119,189
9223	Compra de Uniformes	55,817	46,570	9,247	6,494
9225	Combustibles y Lubricantes	300,000	435,000	(135,000)	221,252
9228	Gasto AEE	3,463,888	3,599,185	64,703	2,832,654
9232	Gasto AAA	514,735	624,056	(109,321)	307,342
9235	Gastos PRTC	110,000	110,000	0	76,960
9238	Materiales de Construcción	28,375	20,000	8,375	12,965
9242	Materiales y Sum de Operación	91,905	92,531	(626)	59,489
Gastos de Equipos:					
9301	Equipo de Oficina	13,000	15,000	(2,000)	1,729
9327	Compra de Equipos	283,741	167,650	116,091	84,317

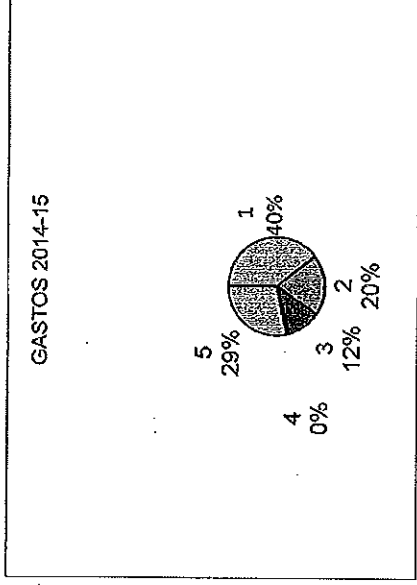
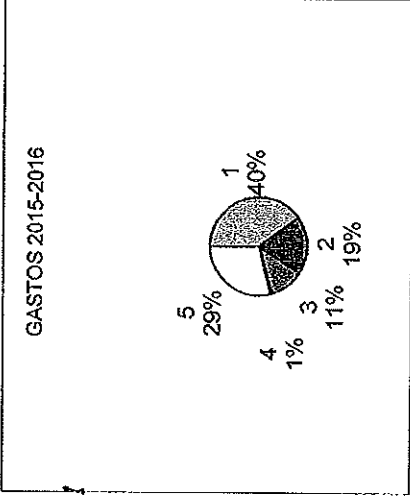
Estado Libre Asociado De Puerto Rico
Gobierno Municipal De Humacao
 Informe Comparativo De Presupuestos- Gastos del Fondo General
 Para Los Años Financieros 2016-17 vs 2015-16

Número de Cuenta	Descripción de la Cuenta	Presupuesto 2016-17	Presupuesto 2015-16	Aumento (Disminución)	Actual 30 abril 2016
Otros Gastos					
9401	Dietas	137,300	137,000	300	91,120
9406	Adiestramientos	19,354	19,000	354	16,521
9410	Gastos de Auditoría Sencilla	26,000	26,000	0	26,000
9411	Servicios Profesionales	2,237,304	2,134,805	102,499	1,450,449
9412	Servicios No Profesionales	96,900	70,500	26,400	84,175
9413	Pruebas de Dopaje	2,000	4,000	(2,000)	390
9415	Relaciones Públicas	30,000	22,000	8,000	23,449
9421	Gastos de Viajes	14,500	12,234	2,266	8,151
9425	Servicios Legales	245,000	245,000	0	140,561
9436	Gastos Excavación y Demolicion	10,000	10,000	0	10,000
9442	Seguros	1,146,433	1,120,361	26,072	818,890
9443	Gastos de Salud	1,715,105	1,715,105	0	1,429,255
9444	Cuotas y Suscripciones	33,680	33,320	360	25,330
9447	Donaciones	377,000	373,000	4,000	501,697
9449	Becas	89,000	89,000	0	78,697
9450	Renta de Edificios	200,000	200,000	0	144,133
9451	Renta de Equipos y Vehiculos	118,800	123,800	(5,000)	71,601
9460	Intereses Cuentas Vencidas	40,931	41,651	(720)	34,709
9461	Mantenimiento de Equipos	350,488	418,900	(68,412)	278,007
9462	Reparación y Mant Estructuras	263,700	213,700	50,000	254,560
9463	Mantenimiento de Vehiculos	147,100	145,500	1,600	165,365
9464	Mantenimiento de Edificios	8,800	18,800	(10,000)	6,418
9465	Gastos Misceláneos	154,250	149,108	5,142	126,971
9467	Publicaciones y Anuncios	51,500	36,500	15,000	30,659
9469	Franqueo	22,046	22,046	0	8,700
9470	Pago Sentencias-Reclamaciones	44,000	0	44,000	66,200
9471	Reclamaciones Años Anteriores	6,000	6,000	0	4,263
9473	Disp. Desperdicios Sólidos	4,013,988	4,089,612	(75,624)	2,984,648
9475	Reserva	191,000	191,000	0	317
9477	Aportación al CRIM	569,146	570,550	(1,404)	475,458
9478	Liquidación Deuda CRIM	175,879	184,148	(8,269)	72,156
9480	Fiestas Patronales	100,000	100,000	0	100,000
9482	Encendido de Navidad	90,000	60,000	30,000	80,035
9484	Otras Festividades o Actividades	152,500	131,500	21,000	145,074
9901	Transacciones que Salen	0	0	0	0
		\$ 44,509,540 \$	\$ 44,503,054 \$	\$ 6,486 \$	\$ 34,225,517
		0	0	0	0

Número de Cuenta	Descripción de la Cuenta	Presupuesto 2016-17	Presupuesto 2015-16	Aumento (Disminución)	Actual 30 abril 2016
------------------	--------------------------	---------------------	---------------------	-----------------------	----------------------

Resumen de las Categorías

1-Salarios y Compensaciones:		\$ 17,802,526	\$ 17,552,696	\$ 249,830	\$ 14,064,482
2-Otros Beneficios		8,544,770	8,900,216	(355,446)	6,511,690
3-Gastos de Materiales y Suministros		5,005,799	5,153,352	(147,553)	3,809,340
4-Gastos de Equipos		296,741	182,650	114,091	86,046
5-Otros Gastos		12,859,704	12,714,140	145,564	9,753,959
		\$ 44,509,540	\$ 44,503,054	\$ 6,486	\$ 34,225,517



Estado Libre Asociado De Puerto Rico
Gobierno Municipal De Humacao
 Informe Comparativo De Presupuestos - Gastos del Fondo General
 Para Los Años Fiscales 2016-17 y 2015-16

Numero de Cuenta	Descripción de la Cuenta	Presupuesto 2016-17	Presupuesto 2015-16	Aumento (Disminución)	Actual 30 abril 2016
------------------	--------------------------	---------------------	---------------------	-----------------------	----------------------

Resumen por Departamentos

1	Legislatura Municipal	\$ 618,537	\$ 634,524	(15,987)	
2	Oficina del Alcalde	3,282,950	3,182,893	100,057	
3	Finanzas	11,692,432	11,656,184	36,248	
4	Obras Públicas	8,613,016	8,768,188	(155,172)	
5	Departamento de Salud	3,565,955	3,575,053	(9,098)	
6	Manejo de Emergencias	1,688,897	1,691,367	(2,470)	
7	Policía Municipal	2,717,639	2,554,650	162,989	
8	Recursos Humanos	3,310,347	3,473,218	(162,871)	
9	Recreación y Deportes	2,469,057	2,489,074	(20,017)	
12	Comunicaciones	481,699	453,920	27,779	
14	Cultura y Turismo	411,844	411,369	475	
16	Asuntos del Ciudadano	3,274,426	3,272,566	1,860	
19	Secretaría Municipal	284,440	300,720	(16,280)	
21	Auditoría Interna	157,925	158,667	(742)	
25	Planificación y Desarrollo	341,040	324,791	16,249	
40	Oficina de Permiso	590,262	590,730	(468)	
47	Conservación de Edificios Municipales	1,009,074	965,140	43,934	

\$ 44,509,540 \$ 44,503,054 \$ 6,486

Sección 6

Estado Libre Asociado De Puerto Rico
Gobierno Municipal De Arecibo
Informe De Presupuesto- Ingresos y Gastos- Fondo de Retención
Para El Año Fiscal 2016-17

Número de Cuenta	Descripción de la Cuenta	Presupuesto 2016-17	Presupuesto 2015-16	CAMBIO
------------------	--------------------------	---------------------	---------------------	--------

Contribución Sobre la Propiedad

<i>10-03-04-82.31 Contribución Propiedad</i>	\$ 4,855,170	\$ 4,803,254	\$ (51,916)
	<u>\$ 4,855,170</u>	<u>\$ 4,803,254</u>	<u>\$ (51,916)</u>

Otros Desembolsos

<i>10-03-04-94.55 Intereses de Préstamos</i>	\$ 2,369,170	\$ 2,468,254	\$ 99,084
<i>10-03-04-94.57 Amortización de Principal</i>	2,486,000	2,335,000	(151,000)
<i>10-03-04-94.75 Reserva</i>	-	-	-
	<u>\$ 4,855,170</u>	<u>\$ 4,803,254</u>	<u>\$ (51,916)</u>

Sección 7

Aportaciones Federales

Head Start	\$	
<i>Head Start Program Administration</i>		7,149,614
<i>Early Head Start Program Acuden</i>		640,621
<i>Head Start Concesionario Program</i>		855,586
<i>Early Head Start</i>		482,611
<i>Head Start Food Program</i>		1,006,935
<i>Head Start Concesionario Food Program</i>		109,800
Homeland Security 2015		183,859
Shelter Plus Care 2010		77,820
Sección 8- Vouchers, Existing y HOPWA		1,868,999
Departamento de la Familia ESG (Emergency Solution Grant)		37,968
Departamento de la Familia CSBG		50,000
Child Care		
<i>Child Care Food Program</i>		25,000
<i>Child Care ACUDEN</i>		206,897
OFICINA DE ADMINISTRACION DE LAS PROCURADORIAS		
<i>Centro de Envejecientes Mencita Fontáñez</i>		70,073
PROPUESTAS FTA		197,998
CDBG		
<i>Proyectos</i>		503,355
<i>Servicio Público</i>		116,158
<i>Administración</i>		154,878
APORTACIONES ESTATALES		
<i>Departamento del Trabajo y Recursos Humanos (Ley 52)</i>		185,000
<i>INSEC Instituto Socio Económico, Inc.</i>		96,600
		<u>\$ 14,019,772</u>

Sección 8

Estado Libre Asociado De Puerto Rico
Gobierno Municipal De Humacao
Proyecto de Presupuesto Consolidado
Para el Año Fiscal 2016-17

	Fondo General	Fondo Especial	Fondo de Redención Deuda	Total Consolidado
\$	23,896,430		\$4,855,170	\$ 23,896,430
	1,319,183			6,174,353
	1,318,804			1,318,804
	4,319,913	14,019,772		18,339,685
	1,349,830			1,349,830
	85,000			85,000
	12,220,380			12,220,380
\$	44,509,540	\$ 14,019,772	\$ 4,855,170	\$ 63,384,482
	618,537			618,537
	3,282,950			3,282,950
	11,692,432		4,855,170	16,547,602
	8,613,016			8,613,016
	3,565,955			3,565,955
	1,688,897			1,688,897
	2,717,639			2,717,639
	3,310,347			3,310,347
	2,469,057			2,469,057
	481,699			481,699
	411,844			411,844
	3,274,426			3,274,426
	284,440			284,440
	157,925			157,925
	341,040			341,040
	590,262			590,262
	1,009,074	14,019,772		1,009,074
\$	44,509,540	\$ 14,019,772	\$ 4,855,170	\$ 63,384,482

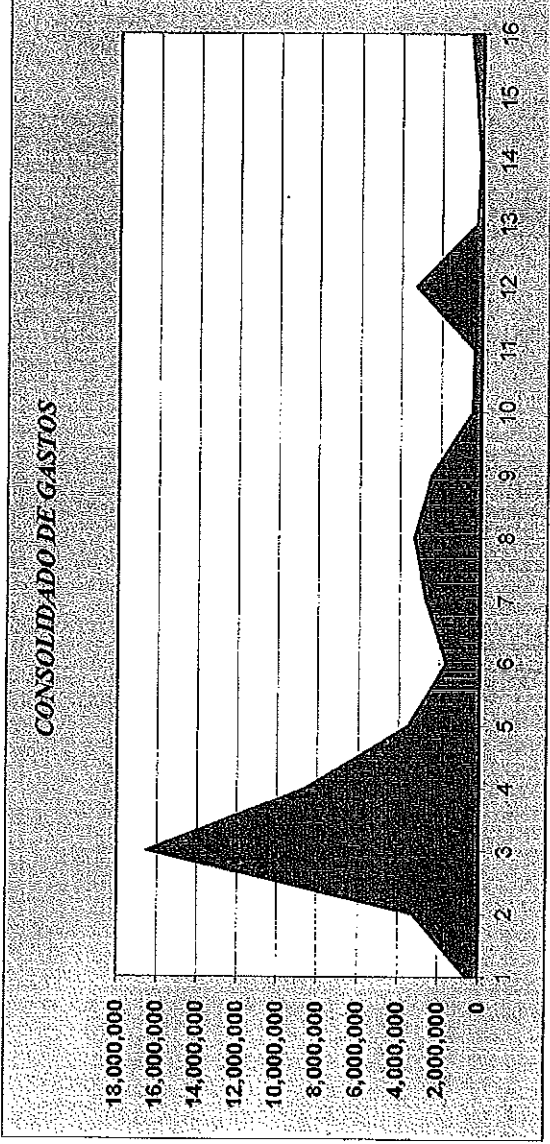
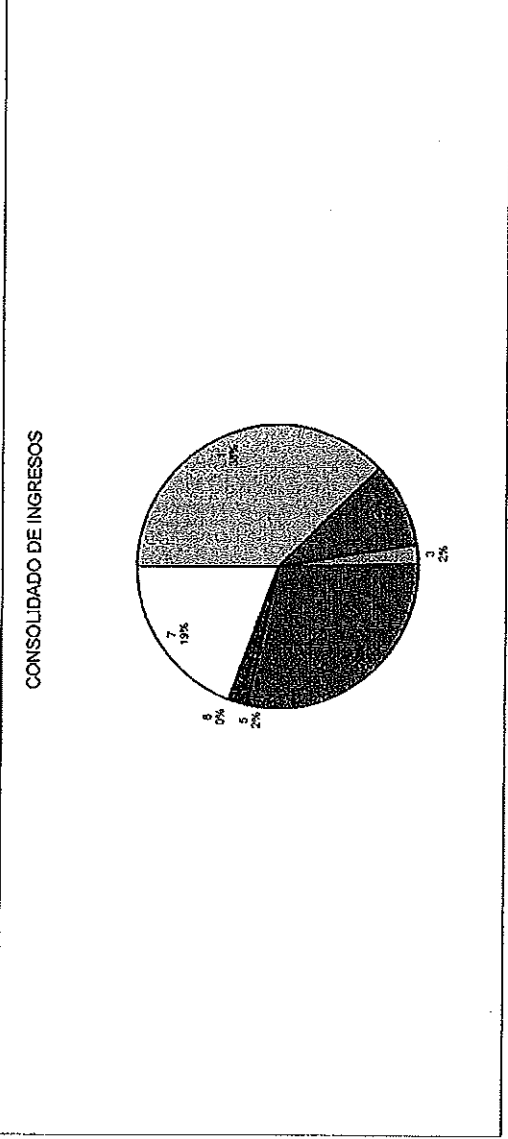
Fuentes de Fondos:

- 1- Impuestos Locales
- 2- Contribución Sobre la Propiedad
- 3- Licencias y Permisos
- 4- Ingresos Intergubernamentales
- 5- Ingresos Por Servicios
- 6- Multas y Confiscaciones
- 7- Otros Ingresos

Usos de Fondos:

- 1- Legislatura Municipal
 - 2- Oficina del Alcalde
 - 3- Finanzas
 - 4- Obras Públicas
 - 5- Emergencias Médicas
 - 6- Manejo de Emergencias
 - 7- Policía Municipal
 - 8- Recursos Humanos
 - 9- Recreación y Deportes
 - 12- Comunicaciones
 - 14- Cultura y turismo
 - 16- Asuntos del Ciudadano
 - 19- Secretaría Municipal
 - 21- Auditoría Interna
 - 25- Planificación y Desarrollo
 - 40- Oficina de Permiso
 - 47- Conservación de Edificios Municipales
- Prog. Federates, Rec. Humanos y Planificación y Des.

Estado Libre Asociado De Puerto Rico
Gobierno Municipal De Humacao
Proyecto de Presupuesto Consolidado
Para el Año Fiscal 2016-17



Sección 9

MUNICIPIO AUTONOMO DE HUMACAO Proyecto de Presupuesto Relacion de Puestos, Sueldos y Beneficios Por Departamento Año Fiscal 2016-2017

DEPARTAMENTO 01:
PROGRAMA 01:

LEGISLATURA MUNICIPAL
ADMINISTRACION

C	SECRETARIA AUXILIAR	2,007.00	24,084.00	3,739.04	1,987.78	700.00	2,400.00	1,200.00	15.60	34,126.42
C	SARGENTO DE ARMAS	1,533.00	18,396.00	2,855.98	1,552.64	700.00	2,400.00	1,200.00	15.60	27,120.22
C	OPERADORA SISTEMA DE INFORMACION	1,732.00	20,784.00	3,226.72	1,735.33	700.00	2,400.00	1,200.00	-	30,046.04
C	OPERADORA SISTEMA DE INFORMACION	1,819.00	21,828.00	3,388.80	1,815.19	700.00	2,400.00	1,200.00	-	31,331.99
C	ASISTENTE ADMINISTRATIVO CONFIDENCIAL	2,012.00	24,144.00	3,748.36	1,992.37	700.00	2,400.00	1,200.00	-	34,184.72
C	OPERADOR SISTEMA DE INFORMACION	1,732.00	20,784.00	3,226.72	1,735.33	700.00	2,400.00	1,200.00	-	30,046.04
C	OPERADORA SISTEMA DE INFORMACION	1,732.00	20,784.00	3,226.72	1,735.33	700.00	2,400.00	1,200.00	-	30,046.04
C	OPERADORA SISTEMA DE INFORMACION	1,732.00	20,784.00	3,226.72	1,735.33	700.00	2,400.00	1,200.00	-	30,046.04
C	OPERADORA SISTEMA DE INFORMACION	1,732.00	20,784.00	3,226.72	1,735.33	700.00	2,400.00	1,200.00	-	30,046.04
C	SECRETARIO DE LA LEGISLATURA	3,085.00	37,020.00	5,747.36	2,977.38	700.00	2,400.00	1,200.00	15.60	50,060.34
C	ENCARGADO DE ARCHIVO	1,350.00	16,200.00	2,515.05	1,384.65	700.00		1,200.00		21,999.70
	SUBTOTAL REGULARES	20,466.00	245,592.00	38,128.16	20,386.64	7,700.00	24,000.00	13,200.00	46.80	349,053.60
T	CONSERJE	1,453.00	17,436.00	-	1,479.20	700.00	2,400.00	1,200.00	15.60	23,230.80
	SUBTOTAL TRANSITORIOS	1,453.00	17,436.00	-	1,479.20	700.00	2,400.00	1,200.00	15.60	23,230.80
	TOTAL	21,919.00	263,028.00	38,128.16	21,865.84	8,400.00	26,400.00	14,400.00	62.40	372,284.40

MUNICIPIO AUTONOMO DE HUMACA Proyecto de Presupuesto Relacion de Puestos, Sueldos y Beneficios Por Departamento Año Fiscal 2016-17

DEPARTAMENTO 02:
PROGRAMA 01:

OFICINA DEL ALCALDE
ADMINISTRACION

C	ALCALDE	8,000.00	96,000.00	14,904.00	7,344.00	-	2,400.00	-	-	120,648.00
C	ADMINISTRADOR MUNICIPAL	4,409.00	52,908.00	8,213.97	4,192.81	700.00	2,400.00	1,200.00	15.60	69,630.38
C	AYUDANTE ESPECIAL	3,900.00	46,800.00	7,265.70	3,725.55	700.00	2,400.00	1,200.00	15.60	62,106.85
C	AYUDANTE ESPECIAL	4,300.00	51,600.00	8,010.90	4,092.75	700.00	2,400.00	1,200.00	-	68,003.65
C	DIRECTORA DE CHILD CARE	2,561.00	30,732.00	4,771.14	2,496.35	700.00	2,400.00	1,200.00	-	42,299.49
R	AYUDANTE ESPECIAL	2,095.00	25,140.00	3,902.99	2,068.56	700.00	2,400.00	1,200.00	-	35,411.55
R	TECNICO EN SISTEMA DE OFICINA II	2,247.00	26,964.00	4,186.16	2,208.10	700.00	2,400.00	1,200.00	-	37,658.26
C	CHOFER DEL ALCALDE	1,800.00	21,600.00	3,353.40	1,797.75	700.00	2,400.00	1,200.00	15.60	31,066.75
C	CHOFER DEL ALCALDE	1,800.00	21,600.00	3,353.40	1,797.75	700.00	2,400.00	1,200.00	15.60	31,066.75
R	CONSERJE	1,315.00	15,780.00	2,449.85	1,352.52	700.00	2,400.00	1,200.00	-	23,882.37
R	INSPECTOR DE PROYECTOS	2,192.00	26,304.00	4,083.70	2,157.61	700.00	2,400.00	1,200.00	15.60	36,860.90
R	RECEPCIONISTA/TELEFONISTA	1,541.00	18,492.00	2,870.88	1,559.99	700.00	2,400.00	1,200.00	-	27,222.87
R	Oficinista	1.00	1.00	-	-	-	-	-	-	1.00
R	TECNICA EN SISTEMAS DE OFICINA II	2,155.00	25,860.00	4,014.77	2,123.64	700.00	2,400.00	1,200.00	-	36,298.41
R	CONDUCTOR VEHICULO LIVIANO	1.00	1.00	-	-	-	-	-	-	1.00
R	AUXILIAR ADMINISTRATIVO II	1,678.00	20,136.00	3,126.11	1,685.75	700.00	2,400.00	1,200.00	15.60	29,263.47
R	POLICIA MUNICIPAL LSS	1,533.00	18,396.00	2,855.98	1,552.64	700.00	2,400.00	1,200.00	15.60	27,120.22
R	OFICINISTA	1,410.00	16,920.00	2,626.83	1,439.73	700.00	2,400.00	1,200.00	-	25,286.56
R	OFICINISTA	1,470.00	17,640.00	2,738.61	1,494.81	700.00	2,400.00	1,200.00	-	26,173.42
R	OFICINISTA II	1,607.00	19,284.00	2,993.84	1,620.58	700.00	2,400.00	1,200.00	-	28,198.42
R	OPER. DE MAQUINA DUPLICADORA	1,343.00	16,116.00	2,502.01	1,378.22	700.00	2,400.00	1,200.00	-	24,296.23
R	AUXILIAR ADMINISTRATIVO II	1,543.00	18,516.00	2,874.61	1,561.82	700.00	2,400.00	1,200.00	-	27,252.43
C	AYUDANTE ESPECIAL	1.00	1.00	-	-	-	-	-	-	1.00
R	(Eva Canals)	1.00	1.00	-	-	-	-	-	-	1.00
SUBTOTAL REGULARES		48,903.00	586,792.00	91,098.84	47,650.93	13,300.00	48,000.00	22,800.00	109.20	809,750.97

DEPARTAMENTO 02:
PROGRAMA 15:

PROGRAMAS FEDERALES MUNICIPAL

C	DIRECTORA DE PROGRAMAS FEDERALES	3,900.00	46,800.00	7,265.70	3,725.55	700.00	2,400.00	1,200.00	-	62,091.25
R	COORDINADOR DE VIVIENDA	2,419.00	29,028.00	4,506.60	2,365.99	700.00	2,400.00	1,200.00	-	40,200.59
R	AUXILIAR DE CONTABILIDAD	1,611.00	19,332.00	3,001.29	1,624.25	700.00	2,400.00	1,200.00	-	28,257.54
R	AUX. EN SISTEMAS DE OFICINA II	1,611.00	19,332.00	3,001.29	1,624.25	700.00	2,400.00	1,200.00	-	28,257.54
R	CONTADOR	2,199.00	26,388.00	4,096.74	2,164.03	700.00	2,400.00	1,200.00	-	36,948.77
R	SUPERVISOR DE BRIGADA	1,570.00	18,840.00	2,924.91	1,586.61	700.00	2,400.00	1,200.00	15.60	27,667.12
R	AUXILIAR DE CONTABILIDAD	1,361.00	16,332.00	2,535.54	1,394.75	700.00	2,400.00	1,200.00	-	24,562.29
R	OFICINISTA I	1,416.00	16,992.00	2,638.01	1,445.24	700.00	2,400.00	1,200.00	-	25,375.25
R	ASISTENTE ADMINISTRATIVO	2,006.00	24,072.00	3,737.18	1,986.86	700.00	2,400.00	1,200.00	15.60	34,111.64
SUBTOTAL REGULARES		18,093.00	217,116.00	33,707.26	17,917.52	6,300.00	21,600.00	10,800.00	31.20	307,471.98

MUNICIPIO AUTONOMO DE HUMACA Proyecto de Presupuesto Relacion de Puestos, Sueldos y Beneficios Por Departamento Año Fiscal 2016-17



DEPARTAMENTO 02: OFICINA DEL ALCALDE
PROGRAMA 58: HOMELAND SECURITY

C	AYUDANTE ESPECIAL	1.00	1.00			-	-	-		1.00
R	COORDINADORA ADMINISTRATIVA	3,200.00	38,400.00	5,961.60	3,082.95	700.00	2,400.00	1,200.00	-	51,744.55
R	AUX. SIST. OFICINA	1,500.00	18,000.00	2,794.50	1,522.35	700.00	2,400.00	1,200.00	-	26,616.85
R	TECNICO EN SISTEMA DE OFICINA II	1,981.00	23,772.00	3,690.60	1,963.91	700.00	2,400.00	1,200.00	-	33,726.51
R	COORDINADOR ADMINISTRATIVO	1.00	1.00			-	-	-	-	1.00
SUBTOTAL REGULARES		6,683.00	80,174.00	12,446.70	6,569.21	2,100.00	7,200.00	3,600.00	-	112,089.91

T	OFICINISTA	1,352.00	16,224.00	-	1,386.49	700.00	2,400.00	1,200.00	-	21,910.49
T	LIDER RECREATIVO	1,178.00	14,136.00	-	1,226.75	700.00	2,400.00	1,200.00	15.60	19,678.35
T	AUX. SIST. OFICINA (Ck. Si sta en OA)	1,178.00	14,136.00	-	1,226.75	700.00	2,400.00	1,200.00	-	19,662.75
T	INSPECTOR DE VIVIENDA	1,469.00	17,628.00	-	1,493.89	700.00	2,400.00	1,200.00	15.60	23,437.49
T	OFICINISTA	1,178.00	14,136.00	-	1,226.75	700.00		1,200.00	-	17,262.75
T	OFICINISTA	1,500.00	18,000.00	-	1,522.35	700.00	2,400.00	1,200.00	15.60	23,837.95
T	OFICINISTA	628.00	7,536.00	-	675.95	700.00		600.00	-	9,511.95
T	RECEPCIONISTA/TELEFONISTA	1,178.00	14,136.00	-	1,226.75	700.00	2,400.00	1,200.00	-	19,662.75
T	AUXILIAR ADMINISTRATIVO	2,000.00	24,000.00	-	1,981.35	700.00	2,400.00	1,200.00	15.60	30,296.95
T	INSPECTORA DE PROYECTOS	1,495.00	17,940.00	-	1,517.76	700.00	2,400.00	1,200.00	15.60	23,773.36
SUBTOTAL TRANSITORIOS		13,156.00	157,872.00	-	13,484.81	7,000.00	19,200.00	11,400.00	78.00	209,034.81

DEPARTAMENTO 02: OFICINA DEL ALCALDE
PROGRAMA 24: DIVISION LEGAL

C	DIRECTOR DE ASUNTOS LEGALES	4,316.00	51,792.00	8,040.71	4,107.44	700.00	2,400.00	1,200.00	-	68,240.15
R	ABOGADA	1.00	1.00			-	-	-	-	1.00
R	TECNICA EN SISTEMAS DE OFICINA I	1,828.00	21,936.00	3,405.56	1,823.45	700.00	2,400.00	1,200.00	-	31,465.02
R	COORDINADORA ADMINISTRATIVA	3,224.00	38,688.00	6,006.31	3,104.98	700.00	2,400.00	1,200.00	15.60	52,114.89
R	OFICIAL DE CONTRATOS	1,986.00	23,832.00	3,699.92	1,968.50	700.00	2,400.00	1,200.00	-	33,800.42
R	TEC. SIST. OFICINA II	1,609.00	19,308.00	2,997.57	1,622.41	700.00	2,400.00	1,200.00	-	28,227.98
SUBTOTAL REGULARES		12,964.00	155,557.00	24,150.07	12,626.78	3,500.00	12,000.00	6,000.00	15.60	213,849.45

T	OFICINISTA	1,199.00	14,388.00	0.00	1,246.03	700.00	2,400.00	1,200.00	-	19,934.03
SUBTOTAL TRANSITORIO		1,199.00	14,388.00	-	1,246.03	700.00	2,400.00	1,200.00	-	19,934.03

**DEPARTAMENTO 02:
PROGRAMA 26:**

**OFICINA DEL ALCALDE
INFORMACION Y TECNOLOGIA**

R	ADMINISTRADOR SISTEMAS DE INF.	3,263.00	39,156.00	6,078.97	3,140.78	700.00	2,400.00	1,200.00	-	52,675.75
R	OPERADOR DE SISTEMAS DE INF.	1.00	1.00	-	-	-	-	-	-	1.00
R	OPER. DE SISTEMAS INFORMACION I	1,641.00	19,692.00	3,057.18	1,651.79	700.00	2,400.00	1,200.00	-	28,700.97
R	OPER. SIST. COMP.	1,541.00	18,492.00	2,870.88	1,559.99	700.00	2,400.00	1,200.00	15.60	27,238.47
R	AUXILIAR EN SISTEMAS DE OFICINA I	1.00	1.00	-	-	-	-	-	-	1.00
SUBTOTAL REGULARES		6,447.00	77,342.00	12,007.04	6,352.56	2,100.00	7,200.00	3,600.00	15.60	108,617.20

T	OPERADOR DE SISTEMAS DE INF.	2,500.00	30,000.00	-	2,440.35	700.00	2,400.00	1,200.00	15.60	36,755.95
T	TECNICO EN SISTEMAS DE OFICINA I	1,752.00	21,024.00	-	1,753.69	700.00	2,400.00	1,200.00	-	27,077.69
T	OPERADOR DE SISTEMAS DE INF.	1,199.00	14,388.00	-	1,246.03	700.00	2,400.00	1,200.00	-	19,934.03
SUBTOTAL TRANSITORIOS		5,451.00	65,412.00	-	5,440.07	2,100.00	7,200.00	3,600.00	15.60	83,767.67

**DEPARTAMENTO 02:
PROGRAMA 43:**

**OFICINA DEL ALCALDE
GERENCIA Y PROYECTOS**

C	AYUDANTE ESPECIAL	1.00	1.00	-	-	-	-	-	-	1.00
R	P.C. Gabriel Olmeda	1.00	1.00	-	-	-	-	-	-	1.00
R	INSPECTOR DE PROYECTOS	2,692.00	32,304.00	5,015.20	2,616.61	700.00	2,400.00	1,200.00	15.60	44,251.40
R	INSPECTOR DE PROYECTOS	1,610.94	19,331.28	3,001.18	1,624.19	700.00	2,400.00	1,200.00	15.60	28,272.25
R	DELINEANTE	1,711.00	20,532.00	3,187.59	1,716.05	700.00	2,400.00	1,200.00	-	29,735.64
R	TECNICO EN SISTEMAS DE OFICINA II	1,678.00	20,136.00	3,126.11	1,685.75	700.00	2,400.00	1,200.00	-	29,247.87
R	INSPECTOR DE PROYECTOS	1,695.00	20,340.00	3,157.79	1,701.36	700.00	2,400.00	1,200.00	15.60	29,514.75
R	TEC. EN SISTEMAS DE OFICINA II	1,518.00	18,216.00	2,828.03	1,538.87	700.00	2,400.00	1,200.00	-	26,882.91
R	INSPECTOR DE PROYECTOS (LSS)	2,600.00	31,200.00	4,843.80	2,532.15	700.00	2,400.00	1,200.00	15.60	42,891.55
SUBTOTAL REGULARES		13,506.94	162,061.28	25,159.70	13,414.98	4,900.00	16,800.00	8,400.00	62.40	230,798.37

DEPARTAMENTO 02: **OFICINA DEL ALCALDE**
PROGRAMA 19: **PLAZA MERCADO**

R	AUXILIAR ADMINISTRATIVO	2,500.00	30,000.00	4,657.50	2,440.35	700.00	2,400.00	1,200.00	-	41,397.85
R	AUXILIAR DE CONTABILIDAD	1.00	1.00			-	-	-	-	1.00
R	TRABAJADOR	1.00	1.00			-	-	-	-	1.00
R	TRABAJADOR	1,260.00	15,120.00	2,347.38	1,302.03	700.00	2,400.00	1,200.00	-	23,069.41
R	OFICINISTA	1.00	1.00			-	-	-	-	1.00
SUBTOTAL REGULARES		3,763.00	45,123.00	7,004.88	3,742.38	1,400.00	4,800.00	2,400.00	-	64,470.26

T	TECNICO EN SISTEMAS DE OFICINA I	1,300.00	15,600.00	-	1,338.75	700.00	2,400.00	1,200.00	-	21,238.75
T	TRABAJADOR	1,260.00	15,120.00	-	1,302.03	700.00	2,400.00	1,200.00	-	20,722.03
T	TRABAJADOR	1,178.00	14,136.00	-	1,226.75	700.00	-	1,200.00	-	17,262.75
SUBTOTAL TRANSITORIOS		3,738.00	44,856.00	-	3,867.53	2,100.00	4,800.00	3,600.00	-	59,223.53

DEPARTAMENTO 02: **OFICINA DEL ALCALDE**
PROGRAMA : **TRANSPORTACION**

R	AUX. EN SISTEMAS DE OFICINA I	1,607.00	19,284.00	2,993.84	1,620.58	700.00	2,400.00	1,200.00	-	28,198.42
R	CONDUCTOR DE VEHICULO MOTOR PESADO	1.00	1.00			-	-	-	-	1.00
R	AUXILIAR ADMINISTRATIVO I	1,680.00	20,160.00	3,129.84	1,687.59	700.00	2,400.00	1,200.00	15.60	29,293.03
R	AYUDANTE DE PERITO ELECTRICISTA	1,534.00	18,408.00	2,857.84	1,553.56	700.00	2,400.00	1,200.00	15.60	27,135.00
R	CONDUCTOR DE VEH. LIVIANO	1,361.00	16,332.00	2,535.54	1,394.75	700.00	2,400.00	1,200.00	15.60	24,577.89
R	CONDUCTOR VEHICULO PESADO	1,480.00	17,760.00	2,757.24	1,503.99	700.00	2,400.00	1,200.00	15.60	26,336.83
R	CONDUCTOR DE VEHICULO MOTOR PESADO	1.00	1.00			-	-	-	-	1.00
SUBTOTAL REGULARES		7,664.00	91,946.00	14,274.31	7,760.47	3,500.00	12,000.00	6,000.00	62.40	135,543.17

T	CONDUCTOR VEHICULOS PESADO	1,250.00	15,000.00	-	1,292.85	700.00	2,400.00	1,200.00	15.60	20,608.45
SUBTOTAL TRANSITORIOS		1,250.00	15,000.00	-	1,292.85	700.00	2,400.00	1,200.00	15.60	20,608.45

I	Inspector de Proyectos	760.00	9,120.00		743.58	-	-	600.00	15.60	10,479.18
I	TRABAJADOR	943.00	11,316.00		926.87			800.00		13,042.87

SUBTOTAL IRREGULARES		1,703.00	20,436.00	-	1,670.45	-	-	1,400.00	15.60	23,522.05
-----------------------------	--	-----------------	------------------	----------	-----------------	----------	----------	-----------------	--------------	------------------

TOTAL REGULARES		118,023.94	1,416,111.28	219,848.79	116,034.84	37,100.00	129,600.00	63,600.00	296.40	1,982,591.31
------------------------	--	-------------------	---------------------	-------------------	-------------------	------------------	-------------------	------------------	---------------	---------------------

TOTAL TRANSITORIOS		23,595.00	297,528.00	-	25,331.29	12,600.00	36,000.00	21,000.00	109.20	392,568.49
---------------------------	--	------------------	-------------------	----------	------------------	------------------	------------------	------------------	---------------	-------------------

TOTAL IRREGULARES		1,703.00	20,436.00	-	1,670.45	-	-	1,400.00	15.60	23,522.05
--------------------------	--	-----------------	------------------	----------	-----------------	----------	----------	-----------------	--------------	------------------

TOTAL		143,321.94	1,734,075.28	219,848.79	143,036.58	49,700.00	165,600.00	86,000.00	421.20	2,408,681.86
--------------	--	-------------------	---------------------	-------------------	-------------------	------------------	-------------------	------------------	---------------	---------------------

DEPARTAMENTO 03:
PROGRAMA 01:

FINANZAS
ADMINISTRACION

C	DIRECTOR DE FINANZAS	5,000.00	60,000.00	9,315.00	4,735.35	700.00	2,400.00	1,200.00	-	78,350.35
R	SUB-DIRECTOR DE FINANZAS	2,200.00	26,400.00	4,098.60	2,164.95	700.00	2,400.00	1,200.00	-	36,963.55
R	TEC. SIST. OFICINA	1,678.00	20,136.00	3,126.11	1,685.75	700.00	2,400.00	1,200.00	-	29,247.87
R	OFICINISTA I	1,352.00	16,224.00	2,518.78	1,386.49	700.00	2,400.00	1,200.00	-	24,429.26
R	OPERADOR DE SISTEMA DE INFORMACION	2,269.00	27,228.00	4,227.15	2,228.29	700.00	2,400.00	1,200.00	-	37,983.44
R	COND. VEH. MOTOR LIVIANO	1,534.00	18,408.00	2,857.84	1,553.56	700.00	2,400.00	1,200.00	-	27,119.40
R	AUXILIAR ADMINISTRATIVO I	1,178.00	14,136.00	2,194.61	1,226.75	700.00	2,400.00	1,200.00	-	21,857.37
SUBTOTAL REGULARES		15,211.00	182,532.00	28,338.09	14,981.15	4,900.00	16,800.00	8,400.00	-	255,951.24

DEPARTAMENTO 03:
PROGRAMA 01:
DIVISION:

FINANZAS
ADMINISTRACION
OFICINA DE CONTABILIDAD

R	AUXILIAR DE CONTABILIDAD II	1.00	1.00	-	-	-	-	-	-	1.00
R	COORDINADORA ADMINISTRATIVA	1.00	1.00	-	-	-	-	-	-	1.00
R	CONTADOR PRINCIPAL	2,200.00	26,400.00	4,098.60	2,164.95	700.00	2,400.00	1,200.00	-	36,963.55
R	CONTADORA	2,000.00	24,000.00	3,726.00	1,981.35	700.00	2,400.00	1,200.00	-	34,007.35
R	CONTADOR	2,000.00	24,000.00	3,726.00	1,981.35	700.00	2,400.00	1,200.00	-	34,007.35
R	OFICIAL SISTEMA DE INFORMACION FISCAL	2,237.00	26,844.00	4,167.53	2,198.92	700.00	2,400.00	1,200.00	-	37,510.45
R	CONTADOR	2,000.00	24,000.00	3,726.00	1,981.35	700.00	2,400.00	1,200.00	-	34,007.35
R	OPER. DE SISTEMA DE INFORMACION I	1,983.00	23,796.00	3,694.33	1,965.74	700.00	2,400.00	1,200.00	-	33,756.07
R	CONTADOR	2,000.00	24,000.00	3,726.00	1,981.35	700.00	2,400.00	1,200.00	-	34,007.35
SUBTOTAL REGULARES		14,422.00	173,042.00	26,864.46	14,255.01	4,900.00	16,800.00	8,400.00	-	244,261.47

DEPARTAMENTO 03:
PROGRAMA 01:
DIVISION:

FINANZAS
ADMINISTRACION
OFICINA DE RECAUDACIONES

R	AUX. EN SISTEMAS DE OFICINA II	1,405.00	16,860.00	2,617.52	1,435.14	700.00	2,400.00	1,200.00	-	25,212.66
R	RECAUDADOR AUXILIAR	1,410.00	16,920.00	2,626.83	1,439.73	700.00	2,400.00	1,200.00	15.60	25,302.16
R	RECAUDADOR AUXILIAR	1,668.00	20,016.00	3,107.48	1,676.57	700.00	2,400.00	1,200.00	15.60	29,115.66
R	RECAUDADOR AUXILIAR	1.00	1.00	-	-	-	-	-	-	1.00
R	RECAUDADOR AUXILIAR	1,534.00	18,408.00	2,857.84	1,553.56	700.00	2,400.00	1,200.00	15.60	27,135.00
R	RECAUDADOR AUXILIAR	1,634.00	19,608.00	3,044.14	1,645.36	700.00	2,400.00	1,200.00	-	28,597.50
R	RECAUDADOR OFICIAL	2,162.00	25,944.00	4,027.81	2,130.07	700.00	2,400.00	1,200.00	-	36,401.87
R	RECAUDADORA AUXILIAR *	1,248.00	14,976.00	2,325.02	1,291.01	700.00	2,400.00	1,200.00	-	22,892.04
SUBTOTAL REGULARES		11,062.00	132,733.00	20,606.64	11,171.45	4,900.00	16,800.00	8,400.00	46.80	194,657.89



DEPARTAMENTO 03: FINANZAS
PROGRAMA 01: ADMINISTRACION
DIVISION: OFICINA DE PAGADURIA

R	PAGADOR OFICIAL (LSE)	2,073.00	24,876.00	3,862.00	1,903.01				-	30,641.01
R	AUXILIAR DE CONTABILIDAD	1,680.00	20,160.00	3,129.84	1,687.59	700.00	2,400.00	1,200.00	-	29,277.43
R	OFICINISTA	1,352.00	16,224.00	2,518.78	1,386.49	700.00	2,400.00	1,200.00	-	24,429.26
R	AUX. EN SISTEMAS DE OFICINA II	1,480.00	17,760.00	2,757.24	1,503.99	700.00	2,400.00	1,200.00	-	26,321.23
SUBTOTAL REGULARES		6,585.00	79,020.00	12,267.86	6,481.08	2,100.00	7,200.00	3,600.00	-	110,668.94

DEPARTAMENTO 03: FINANZAS
PROGRAMA 01: ADMINISTRACION
DIVISION: OFICINA DE COMPRAS Y SUMINISTROS

R	OFICIAL DE COMPRAS	2,071.00	24,852.00	3,858.27	2,046.53	700.00	2,400.00	1,200.00	-	35,056.80
R	COMPRADORA	1,480.00	17,760.00	2,757.24	1,503.99	700.00	2,400.00	1,200.00	-	26,321.23
R	COMPRADORA	1,419.00	17,028.00	2,643.60	1,447.99	700.00	2,400.00	1,200.00	-	25,419.59
R	TEC. SIST. OFICINA I	1,611.00	19,332.00	3,001.29	1,624.25	700.00	2,400.00	1,200.00	-	28,257.54
SUBTOTAL REGULARES		6,581.00	78,972.00	12,260.40	6,622.76	2,800.00	9,600.00	4,800.00	-	115,055.16

DEPARTAMENTO 03: FINANZAS
PROGRAMA 01: ADMINISTRACION
DIVISION: OFICINA DE CUENTAS POR PAGAR

R	AUXILIAR DE CONTABILIDAD	1,544.00	18,528.00	2,876.47	1,562.74	700.00	2,400.00	1,200.00	-	27,267.21
R	OFICINISTA	1,248.00	14,976.00	2,325.02	1,291.01	700.00	2,400.00	1,200.00	-	22,892.04
R	AUXILIAR DE CONTABILIDAD	1.00	1.00						-	1.00
R	OFICINISTA I	1,410.00	16,920.00	2,626.83	1,439.73	700.00	2,400.00	1,200.00	-	25,286.56
SUBTOTAL REGULARES		4,203.00	50,425.00	7,828.33	4,293.49	2,100.00	7,200.00	3,600.00	-	75,446.81

DEPARTAMENTO 03: FINANZAS
PROGRAMA 01: ADMINISTRACION
DIVISION: OFICINA DE PRE-INTERVENCION

R	OFICIAL DE PREINTERVENCION I	1,751.00	21,012.00	3,262.11	1,752.77	700.00	2,400.00	1,200.00	-	30,326.88
SUBTOTAL REGULARES		1,751.00	21,012.00	3,262.11	1,752.77	700.00	2,400.00	1,200.00	-	30,326.88

MUNICIPIO AUTONOMO DE HUMACAOProyecto de PresupuestoRelacion de Puestos, Sueldos y Beneficios Por DepartamentoAño Fiscal 2016-2017



DEPARTAMENTO 03: FINANZAS
PROGRAMA 01: ADMINISTRACION
DIVISION: OFICINA DE PROPIEDAD

R	OFICIAL DE LA PROPIEDAD MUNICIPAL	1,738.00	20,856.00	3,237.89	1,740.83	700.00	2,400.00	1,200.00	-	30,134.73
R	OFICIAL DE REGISTRO DE SEGUROS DE VEHICULOS	1,674.00	20,088.00	3,118.66	1,682.08	700.00	2,400.00	1,200.00	-	29,188.74
R	TECNICO EN SISTEMAS DE OFICINA I	1.00	1.00							1.00
R	AUXILIAR ADMINISTRATIVO I	1,680.00	20,160.00	3,129.84	1,687.59	700.00	2,400.00	1,200.00	-	29,277.43
R	OFICINISTA II	1,348.00	16,176.00	2,511.32	1,382.81	700.00	2,400.00	1,200.00	15.60	24,385.74
	SUBTOTAL REGULARES	6,441.00	77,281.00	11,997.72	6,493.32	2,800.00	9,600.00	4,800.00	15.60	112,987.64

DEPARTAMENTO 03: FINANZAS
PROGRAMA 01: ADMINISTRACION
DIVISION: RENTAS PUBLICAS Y TASACION

R	OFICIAL CONTRIBUCIONES SOBRE PROPIE.	1,425.00	17,100.00	2,654.78	1,453.50	700.00	2,400.00	1,200.00	-	25,508.28
R	RECAUDADORA AUXILIAR	1,296.00	15,552.00	2,414.45	1,335.08	700.00	2,400.00	1,200.00	-	23,601.53
R	INVESTIGADOR SOBRE LA PROPIEDAD	1,595.00	19,140.00	2,971.49	1,609.56	700.00	2,400.00	1,200.00	-	28,021.05
R	AUX. SIST. OFICINA	1,305.00	15,660.00	2,431.22	1,343.34	700.00	2,400.00	1,200.00	-	23,734.56
R	PROCESADOR INF. CATASTRAL	1.00	1.00							1.00
R	OFICIAL CONTRIBUCIONES SOBRE PROPIE.	1,595.00	19,140.00	2,971.49	1,609.56	700.00	2,400.00	1,200.00	-	28,021.05
R	CONTADOR	1,674.00	20,088.00	3,118.66	1,682.08	700.00	2,400.00	1,200.00	-	29,188.74
R	OFICIAL CONTRIBUCIONES SOBRE PROPIE.	1.00	1.00							1.00
R	AUX. SIST. OFICINA	1.00	1.00							1.00
R	CONTADOR	1,674.00	20,088.00	3,118.66	1,682.08	700.00	2,400.00	1,200.00	-	29,188.74
R	AUX. SIST. OFICINA	1.00	1.00							1.00
	SUBTOTAL REGULARES	10,568.00	126,772.00	19,680.73	10,715.20	4,900.00	16,800.00	8,400.00	-	187,267.93

T	RECAUDADOR AUXILIAR	1,296.00	15,552.00	-	1,335.08	700.00	2,400.00	1,200.00	-	21,187.08
T	OFICINISTA	1,250.00	15,000.00	-	1,292.85	700.00	2,400.00	1,200.00	-	20,592.85
T	RECAUDADOR AUXILIAR	1,296.00	15,552.00	-	1,335.08	700.00	2,400.00	1,200.00	15.60	21,202.68
T	OFICINISTA	1,199.00	14,388.00	-	1,246.03	700.00	2,400.00	1,200.00	-	19,934.03
T	OFICINISTA	1,250.00	15,000.00	-	1,292.85	700.00	2,400.00	1,200.00	15.60	20,608.45
T	TRABAJADOR	1,243.00	14,916.00	-	1,286.42	700.00	2,400.00	1,200.00	15.60	20,518.02
T	RECAUDADOR AUXILIAR	1,296.00	15,552.00	-	1,335.08	700.00	2,400.00	1,200.00	15.60	21,202.68
T	OFICINISTA	943.00	11,316.00	-	980.42	700.00	2,400.00	800.00	-	16,196.42
	SUBTOTAL TRANSITORIOS	9,773.00	117,276.00	-	10,103.81	5,600.00	19,200.00	9,200.00	62.40	161,442.21

	SUBTOTAL IRREGULARES	-	-	-	-	-	-	-	-	-
--	-----------------------------	----------	----------	----------	----------	----------	----------	----------	----------	----------

	TOTAL REGULARES	76,824.00	921,789.00	143,106.35	76,766.22	30,100.00	103,200.00	51,600.00	62.40	1,326,623.97
--	------------------------	------------------	-------------------	-------------------	------------------	------------------	-------------------	------------------	--------------	---------------------

	TOTAL TRANSITORIOS	9,773.00	117,276.00	-	10,103.81	5,600.00	19,200.00	9,200.00	62.40	161,442.21
--	---------------------------	-----------------	-------------------	----------	------------------	-----------------	------------------	-----------------	--------------	-------------------

	TOTAL IRREGULARES	-	-	-	-	-	-	-	-	-
--	--------------------------	----------	----------	----------	----------	----------	----------	----------	----------	----------

	TOTAL	86,597.00	1,039,065.00	143,106.35	86,870.03	35,700.00	122,400.00	60,800.00	124.80	1,488,066.18
--	--------------	------------------	---------------------	-------------------	------------------	------------------	-------------------	------------------	---------------	---------------------

MUNICIPIO AUTONOMO DE HUMACA Proyecto de Presupuesto Relacion de Puestos, Sueldos y Beneficios Por Departamento Año Fiscal 2016-2017

DEPARTAMENTO 04:
PROGRAMA 01:

OBRAS PUBLICAS MUNICIPAL
ADMINISTRACION

C	DIRECTOR DE OBRAS PUBLICAS	1.00	1.00			-	-	-	-	1.00
C	AYUDANTE ESPECIAL DEL ALCALDE	3,026.00	36,312.00	5,637.44	2,923.22	700.00	2,400.00	1,200.00	15.60	49,188.26
R	TEC. EN SISTEMAS DE OFICINA I	1,575.00	18,900.00	2,934.23	1,591.20	700.00	2,400.00	1,200.00	-	27,725.43
R	TRABAJADOR	1,360.00	16,320.00	2,533.68	1,393.83	700.00	2,400.00	1,200.00	-	24,547.51
R	COND. VEH. MOTOR LIVIANO	1,351.00	16,212.00	2,516.91	1,385.57	700.00	2,400.00	1,200.00	15.60	24,430.08
R	TRABAJADOR	1,351.00	16,212.00	2,516.91	1,385.57	700.00	2,400.00	1,200.00	15.60	24,430.08
T	TRABAJADOR	1,178.00	14,136.00	2,194.61	1,226.75	700.00	2,400.00	1,200.00	-	21,857.37
R	TRABAJADOR	1,360.00	16,320.00	2,533.68	1,393.83	700.00	2,400.00	1,200.00	-	24,547.51
R	COND. VEH. PESADO	1,250.00	15,000.00	2,328.75	1,292.85	700.00	2,400.00	1,200.00	15.60	22,937.20
R	TRABAJADOR	1,360.00	16,320.00	2,533.68	1,393.83	700.00	2,400.00	1,200.00	-	24,547.51
R	CARPINTERO	1,334.00	16,008.00	2,485.24	1,369.96	700.00	2,400.00	1,200.00	15.60	24,178.80
R	TRABAJADOR	1,343.00	16,116.00	2,502.01	1,378.22	700.00	2,400.00	1,200.00	15.60	24,311.83
R	SUPERVISORA DE BRIGADA	1,570.00	18,840.00	2,924.91	1,586.61	700.00	2,400.00	1,200.00	15.60	27,667.12
R	TRABAJADOR	1,360.00	16,320.00	2,533.68	1,393.83	700.00	2,400.00	1,200.00	-	24,547.51
R	CARPINTERO	1,387.00	16,644.00	2,583.98	1,418.62	700.00	2,400.00	1,200.00	-	24,946.60
R	COND. VEH. MOTOR PESADO	1,461.00	17,532.00	2,721.84	1,486.55	700.00	2,400.00	1,200.00	15.60	26,055.99
R	TRABAJADOR	1,360.00	16,320.00	2,533.68	1,393.83	700.00	2,400.00	1,200.00	-	24,547.51
R	TRABAJADOR DE CONSERVACION	1,178.00	14,136.00	2,194.61	1,226.75	700.00	2,400.00	1,200.00	-	21,857.37
R	TRABAJADOR	1,360.00	16,320.00	2,533.68	1,393.83	700.00	2,400.00	1,200.00	-	24,547.51
R	OPERADOR EQUIPO PESADO (LSS)	1,461.00	17,532.00	2,721.84	1,486.55	700.00	2,400.00	1,200.00	15.60	26,055.99
R	COND. VEH. MOTOR LIVIANO	1,343.00	16,116.00	2,502.01	1,378.22	700.00	2,400.00	1,200.00	15.60	24,311.83
R	TRABAJADOR	1,178.00	14,136.00	2,194.61	1,226.75	700.00	2,400.00	1,200.00	-	21,857.37
R	COND. VEH. MOTOR LIVIANO	1,343.00	16,116.00	2,502.01	1,378.22	700.00	2,400.00	1,200.00	15.60	24,311.83
R	MECANICO AUTOMOTRIZ	1,668.00	20,016.00	3,107.48	1,676.57	700.00	2,400.00	1,200.00	15.60	29,115.66
R	TRABAJADOR	1,360.00	16,320.00	2,533.68	1,393.83	700.00	2,400.00	1,200.00	-	24,547.51
R	TRABAJADOR	1,415.00	16,980.00	2,636.15	1,444.32	700.00	2,400.00	1,200.00	-	25,360.47
R	CONSERJE	1,178.00	14,136.00	2,194.61	1,226.75	700.00	2,400.00	1,200.00	-	21,857.37
R	TRABAJADOR	1,360.00	16,320.00	2,533.68	1,393.83	700.00	2,400.00	1,200.00	-	24,547.51
R	TRABAJADOR	1,360.00	16,320.00	2,533.68	1,393.83	700.00	2,400.00	1,200.00	-	24,547.51
R	SUPERVISOR DE BRIGADA	1,668.00	20,016.00	3,107.48	1,676.57	700.00	2,400.00	1,200.00	15.60	29,115.66
R	TRABAJADOR	1,360.00	16,320.00	2,533.68	1,393.83	700.00	2,400.00	1,200.00	-	24,547.51
R	TRABAJADOR	1,360.00	16,320.00	2,533.68	1,393.83	700.00	2,400.00	1,200.00	-	24,547.51
R	TRABAJADOR	1,360.00	16,320.00	2,533.68	1,393.83	700.00	2,400.00	1,200.00	-	24,547.51
R	SUPERVISOR DE BRIGADA	1,534.00	18,408.00	2,857.84	1,553.56	700.00	2,400.00	1,200.00	15.60	27,135.00
R	TRABAJADOR	1,415.00	16,980.00	2,636.15	1,444.32	700.00	2,400.00	1,200.00	-	25,360.47
R	TRABAJADOR	1,360.00	16,320.00	2,533.68	1,393.83	700.00	2,400.00	1,200.00	-	24,547.51
R	EBANISTA	1,500.00	18,000.00	2,794.50	1,522.35	700.00	2,400.00	1,200.00	15.60	26,632.45
R	TRABAJADOR	1,360.00	16,320.00	2,533.68	1,393.83	700.00	2,400.00	1,200.00	-	24,547.51
R	CARPINTERO	1,440.00	17,280.00	2,682.72	1,467.27	700.00	2,400.00	1,200.00	15.60	25,745.59
R	MECANICO AUTOMOTRIZ	1,404.00	16,848.00	2,615.65	1,434.22	700.00	2,400.00	1,200.00	15.60	25,213.47
R	CARPINTERO	1,470.00	17,640.00	2,738.61	1,494.81	700.00	2,400.00	1,200.00	-	26,173.42
R	SUPERVISOR DE BRIGADA	1,452.00	17,424.00	2,705.08	1,478.29	700.00	2,400.00	1,200.00	15.60	25,922.96
R	TRABAJADOR	1,360.00	16,320.00	2,533.68	1,393.83	700.00	2,400.00	1,200.00	-	24,547.51
R	CONDUCTOR DE VEHICULO MOTOR PESADO	1,251.00	15,012.00	2,330.61	1,293.77	700.00	2,400.00	1,200.00	15.60	22,951.98
R	PERITO ELECTRICISTA	1,752.00	21,024.00	3,263.98	1,753.69	700.00	2,400.00	1,200.00	15.60	30,357.26

MUNICIPIO AUTONOMO DE HUMACAO Proyecto de Presupuesto Relacion de Puestos, Sueldos y Beneficios Por Departamento Año Fiscal 2016-2017

R	CONDUCTOR DE VEHICULO MOTOR PESADO	1,351.00	16,212.00	2,516.91	1,385.57	700.00	2,400.00	1,200.00	15.60	24,430.08
R	CONDUCTOR DE VEHICULO MOTOR PESADO	1,461.00	17,532.00	2,721.84	1,486.55	700.00	2,400.00	1,200.00	15.60	26,055.99
R	CONDUCTOR DE VEHICULO MOTOR PESADO	1,533.00	18,396.00	2,855.98	1,552.64	700.00	2,400.00	1,200.00	15.60	27,120.22
R	CONSERJE	1,178.00	14,136.00	2,194.61	1,226.75	700.00	2,400.00	1,200.00	-	21,857.37
R	TRABAJADOR	1,360.00	16,320.00	2,533.68	1,393.83	700.00	2,400.00	1,200.00	-	24,547.51
R	TRABAJADOR	1,511.00	18,132.00	2,814.99	1,532.45	700.00	2,400.00	1,200.00	-	26,779.44
R	TRABAJADOR	1,360.00	16,320.00	2,533.68	1,393.83	700.00	2,400.00	1,200.00	-	24,547.51
R	AUX. EN SISTEMAS DE OFICINA II	1,519.00	18,228.00	2,829.90	1,539.79	700.00	2,400.00	1,200.00	-	26,897.69
R	SUB-DIRECTOR OBRAS PUBLICAS	1.00	1.00	-	-	-	-	-	-	1.00
R	CONDUCTOR DE VEHICULO PESADO	1,611.00	19,332.00	3,001.29	1,624.25	700.00	2,400.00	1,200.00	15.60	28,273.14
R	TRABAJADOR	1,270.00	15,240.00	2,366.01	1,311.21	700.00	2,400.00	1,200.00	15.60	23,232.82
R	TRABAJADOR	1,360.00	16,320.00	2,533.68	1,393.83	700.00	2,400.00	1,200.00	-	24,547.51
R	TRABAJADOR	1,360.00	16,320.00	2,533.68	1,393.83	700.00	2,400.00	1,200.00	-	24,547.51
R	TRABAJADOR	1,360.00	16,320.00	2,533.68	1,393.83	700.00	2,400.00	1,200.00	-	24,547.51
R	TRABAJADOR	1,360.00	16,320.00	2,533.68	1,393.83	700.00	2,400.00	1,200.00	-	24,547.51
R	CONDUCTOR DE VEHICULO PESADO	1.00	1.00	-	-	-	-	-	-	1.00
R	CARPINTERO	1,410.00	16,920.00	2,626.83	1,439.73	700.00	2,400.00	1,200.00	15.60	25,302.16
R	CARPINTERO	1,305.00	15,660.00	2,431.22	1,343.34	700.00	2,400.00	1,200.00	15.60	23,750.16
R	TRABAJADOR	1,343.00	16,116.00	2,502.01	1,378.22	700.00	2,400.00	1,200.00	15.60	24,311.83
R	COMPRADOR	1,972.00	23,664.00	3,673.84	1,955.65	700.00	2,400.00	1,200.00	15.60	33,609.08
R	RADIO OPERADOR	1,419.00	17,028.00	2,643.60	1,447.99	700.00	2,400.00	1,200.00	-	25,419.59
R	COND. VEH. MOTOR LIVIANO	1,352.00	16,224.00	2,518.78	1,386.49	700.00	2,400.00	1,200.00	15.60	24,444.86
R	TRABAJADOR	1,178.00	14,136.00	2,194.61	1,226.75	700.00	2,400.00	1,200.00	15.60	21,872.97
R	ENCARGADO DEL ALMACEN	1,469.00	17,628.00	2,736.75	1,493.89	700.00	2,400.00	1,200.00	15.60	26,174.24
R	SUPERVISOR DE BRIGADA	1,452.00	17,424.00	2,705.08	1,478.29	700.00	2,400.00	1,200.00	15.60	25,922.96
R	TRABAJADOR	1.00	1.00	-	-	-	-	-	-	1.00
R	COND. VEH. MOTOR LIVIANO	1,410.00	16,920.00	2,626.83	1,439.73	700.00	2,400.00	1,200.00	15.60	25,302.16
R	COND. VEH. MOTOR PESADO	1,405.00	16,860.00	2,617.52	1,435.14	700.00	2,400.00	1,200.00	15.60	25,228.26
R	ENCARGADO DE LA PROPIEDAD	1,479.00	17,748.00	2,755.38	1,503.07	700.00	2,400.00	1,200.00	15.60	26,322.05
R	AUXILIAR OFICIOS DIESTROS	1,323.00	15,876.00	2,464.75	1,359.86	700.00	2,400.00	1,200.00	-	24,000.61
R	CARPINTERO	1,387.00	16,644.00	2,583.98	1,418.62	700.00	2,400.00	1,200.00	15.60	24,962.20
R	CARPINTERO	1.00	1.00	-	-	-	-	-	-	1.00
R	TEC. EN SISTEMAS DE OFICINA I	1.00	1.00	-	-	-	-	-	-	1.00
R	SUPERVISOR DE BRIGADA	1.00	1.00	-	-	-	-	-	-	1.00
R	AUX. EN OFICIOS DIESTROS	1.00	1.00	-	-	-	-	-	-	1.00
R	SUPERVISOR DE BRIGADA	1.00	1.00	-	-	-	-	-	-	1.00

SUBTOTAL REGULARES		102,383.00	1,228,497.00	190,722.76	104,444.53	50,400.00	172,800.00	86,400.00	577.20	1,833,841.49
---------------------------	--	-------------------	---------------------	-------------------	-------------------	------------------	-------------------	------------------	---------------	---------------------

T	CARPINTERO	1,238.00	14,856.00	-	1,281.83	700.00	2,400.00	1,200.00	-	20,437.83
T	TRABAJADOR	1,178.00	14,136.00	-	1,226.75	700.00	2,400.00	1,200.00	-	19,662.75
T	TRABAJADOR	1,178.00	14,136.00	-	1,226.75	700.00	2,400.00	1,200.00	-	19,662.75
T	TRABAJADOR	1,178.00	14,136.00	-	1,226.75	700.00	2,400.00	1,200.00	-	19,662.75
T	TRABAJADOR	1,178.00	14,136.00	-	1,226.75	700.00	2,400.00	1,200.00	-	19,662.75
T	OFICINISTA	1,178.00	14,136.00	-	1,226.75	700.00	2,400.00	1,200.00	-	19,662.75
T	TRABAJADOR	1,178.00	14,136.00	-	1,226.75	700.00	2,400.00	1,200.00	15.60	19,678.35
T	CONDUCTOR DE VEHICULO PESADO	1,178.00	14,136.00	-	1,226.75	700.00	2,400.00	1,200.00	-	19,662.75
T	TRABAJADOR	1,178.00	14,136.00	-	1,226.75	700.00	2,400.00	1,200.00	-	19,662.75
T	AYUDANTE DE CARPINTERO	1,178.00	14,136.00	-	1,226.75	700.00	2,400.00	1,200.00	-	19,662.75

T	CARPINTERO	1,237.50	14,850.00	-	1,281.38	700.00	2,400.00	1,200.00	15.60	20,446.98
T	TRABAJADOR	1,178.00	14,136.00	-	1,226.75	700.00	2,400.00	1,200.00	-	19,662.75
T	TRABAJADOR	1,178.00	14,136.00	-	1,226.75	700.00	-	1,200.00	-	17,262.75
T	TRABAJADOR	1,178.00	14,136.00	-	1,226.75	700.00	2,400.00	1,200.00	15.60	19,678.35
T	CONSERJE	1,178.00	14,136.00	-	1,226.75	700.00	2,400.00	1,200.00	-	19,662.75
T	CHOFER VEHICULOS PESADOS	1,178.00	14,136.00	-	1,226.75	700.00	2,400.00	1,200.00	15.60	19,678.35
T	COND. VEH. PESADO	1,178.00	14,136.00	-	1,226.75	700.00	2,400.00	1,200.00	15.60	19,678.35
T	TRABAJADOR	628.00	7,536.00	-	675.95	700.00	2,400.00	600.00	-	11,911.95
T	TRABAJADOR DE CONSERVACION	1,178.00	14,136.00	-	1,226.75	700.00	2,400.00	1,200.00	15.60	19,678.35
T	TRABAJADOR	1,178.00	14,136.00	-	1,226.75	700.00	2,400.00	1,200.00	-	19,662.75
T	CARPINTERO	1,237.50	14,850.00	-	1,281.38	700.00	2,400.00	1,200.00	-	20,431.38
T	TRABAJADOR	1,237.50	14,850.00	-	1,281.38	700.00	2,400.00	1,200.00	-	20,431.38
T	TRABAJADOR	943.00	11,316.00	-	980.42	700.00	2,400.00	800.00	-	16,196.42
T	AUX. OFICIOS DIESTROS	1,178.00	14,136.00	-	1,226.75	700.00	2,400.00	1,200.00	-	19,662.75
T	OPERADOR EQUIPO PESADO	1,250.00	15,000.00	-	1,147.50	-	-	-	-	16,147.50
T	TRABAJADOR	1,178.00	14,136.00	-	1,226.75	700.00	2,400.00	1,200.00	-	19,662.75
T	ALBAÑIL/CARPINTERO	1,219.00	14,628.00	-	1,264.39	700.00	2,400.00	1,200.00	-	20,192.39
T	CARPINTERO	1,237.50	14,850.00	-	1,281.38	700.00	2,400.00	1,200.00	-	20,431.38
T	TRABAJADOR	1,178.00	14,136.00	-	1,226.75	700.00	2,400.00	1,200.00	-	19,662.75
T	TRABAJADOR	1,178.00	14,136.00	-	1,226.75	700.00	2,400.00	1,200.00	15.60	19,678.35
T	TRABAJADOR	1,178.00	14,136.00	-	1,226.75	700.00	2,400.00	1,200.00	15.60	19,678.35
T	OPERADOR EQUIPO PESADO	1,251.00	15,012.00	-	1,293.77	700.00	2,400.00	1,200.00	15.60	20,621.37
T	CONSERJE	1,178.00	14,136.00	-	1,226.75	700.00	2,400.00	1,200.00	-	19,662.75
T	TRABAJADOR	1,178.00	14,136.00	-	1,226.75	700.00	2,400.00	1,200.00	15.60	19,678.35
T	CARPINTERO	1,237.50	14,850.00	-	1,281.38	700.00	2,400.00	1,200.00	15.60	20,446.98
T	TRABAJADOR	1,178.00	14,136.00	-	1,226.75	700.00	2,400.00	1,200.00	-	19,662.75
T	TRABAJADOR	1,178.00	14,136.00	-	1,226.75	700.00	2,400.00	1,200.00	-	19,662.75
T	TRABAJADOR	1,178.00	14,136.00	-	1,226.75	700.00	2,400.00	1,200.00	15.60	19,678.35
T	TRABAJADOR	1,178.00	14,136.00	-	1,226.75	700.00	2,400.00	1,200.00	15.60	19,678.35
T	SUPERVISOR DE BRIGADA	1,296.00	15,552.00	-	1,335.08	700.00	2,400.00	1,200.00	15.60	21,202.68
T	TRABAJADOR	1,178.00	14,136.00	-	1,226.75	700.00	2,400.00	1,200.00	-	19,662.75
T	TRABAJADOR	1,178.00	14,136.00	-	1,226.75	700.00	2,400.00	1,200.00	-	19,662.75
T	CARPINTERO	1,237.50	14,850.00	-	1,281.38	700.00	2,400.00	1,200.00	-	20,431.38
T	TRABAJADOR	1,178.00	14,136.00	-	1,226.75	700.00	2,400.00	1,200.00	-	19,662.75
T	TRABAJADOR	1,178.00	14,136.00	-	1,226.75	700.00	2,400.00	1,200.00	15.60	19,678.35
T	CONDUCTOR DE VEHICULO PESADO	1,200.00	14,400.00	-	1,246.95	700.00	2,400.00	1,200.00	15.60	19,962.55
T	TRABAJADOR	943.00	11,316.00	-	980.42	700.00	2,400.00	800.00	-	16,196.42
T	TRABAJADOR	628.00	7,536.00	-	675.95	700.00	2,400.00	600.00	-	11,911.95
T	TRABAJADOR	1,178.00	14,136.00	-	1,226.75	700.00	2,400.00	1,200.00	15.60	19,678.35
T	TRABAJADOR	1,178.00	14,136.00	-	1,226.75	700.00	2,400.00	1,200.00	-	19,662.75
T	TRABAJADOR	1,178.00	14,136.00	-	1,226.75	700.00	2,400.00	1,200.00	-	19,662.75
T	TRABAJADOR	1,178.00	14,136.00	-	1,226.75	700.00	2,400.00	1,200.00	15.60	19,678.35
T	TRABAJADOR	1,178.00	14,136.00	-	1,226.75	700.00	2,400.00	1,200.00	-	19,662.75
T	TRABAJADOR	943.00	11,316.00	-	980.42	700.00	2,400.00	800.00	15.60	16,212.02
T	ALBAÑIL/CARPINTERO	1,238.00	14,856.00	-	1,281.83	700.00	2,400.00	1,200.00	-	20,437.83
T	TRABAJADOR	1,178.00	14,136.00	-	1,226.75	700.00	2,400.00	1,200.00	-	19,662.75
T	TRABAJADOR	1,178.00	14,136.00	-	1,226.75	700.00	2,400.00	1,200.00	-	19,662.75
T	TRABAJADOR	1,178.00	14,136.00	-	1,226.75	700.00	2,400.00	1,200.00	-	19,662.75
T	CARPINTERO	1,352.00	16,224.00	-	1,386.49	700.00	2,400.00	1,200.00	15.60	21,926.09
T	CARPINTERO	1,237.50	14,850.00	-	1,281.38	700.00	2,400.00	1,200.00	-	20,431.38

MUNICIPIO AUTONOMO DE HUMACAO Proyecto de Presupuesto Relacion de Puestos, Sueldos y Beneficios Por Departamento Año Fiscal 2016-2017

T	CARPINTERO	1,300.00	15,600.00	-	1,338.75	700.00	2,400.00	1,200.00	-	21,238.75
T	TRABAJADOR DE CONSERVACION	1,178.00	14,136.00	-	1,226.75	700.00	2,400.00	1,200.00	-	19,662.75
T	TRABAJADOR	1,178.00	14,136.00	-	1,226.75	700.00	2,400.00	1,200.00	-	19,662.75
T	TRABAJADOR	1,178.00	14,136.00	-	1,226.75	700.00	2,400.00	1,200.00	-	16,627.02
T	TRABAJADOR	943.00	11,316.00	-	1,011.02	700.00	2,400.00	1,200.00	-	17,262.75
T	TRABAJADOR	1,178.00	14,136.00	-	1,226.75	700.00	2,400.00	1,200.00	-	19,662.75
T	TRABAJADOR	1,178.00	14,136.00	-	1,226.75	700.00	2,400.00	1,200.00	-	19,662.75

SUBTOTAL TRANSITORIOS		76,866.50	922,398.00	-	79,827.60	45,500.00	151,200.00	75,600.00	312.00	1,274,837.60
------------------------------	--	-----------	------------	---	-----------	-----------	------------	-----------	--------	--------------

**OBRAS PUBLICAS MUNICIPAL
RECICLAJE**

DEPARTAMENTO 04:
PROGRAMA 45:

R	COORDINADORA DE RECICLAJE	1,726.00	20,712.00	3,215.54	1,729.82	700.00	2,400.00	1,200.00	15.60	29,972.96
R	TRABAJADOR	1,208.00	14,496.00	2,250.50	1,254.29	700.00	2,400.00	1,200.00	-	22,300.80
R	CONDUCTOR DE VEHICULO PESADO	1,534.00	18,408.00	2,857.84	1,553.56	700.00	2,400.00	1,200.00	15.60	27,135.00
R	TRABAJADOR	1,243.00	14,916.00	2,315.71	1,286.42	700.00	2,400.00	1,200.00	15.60	22,833.73
R	TRABAJADOR	1,208.00	14,496.00	2,250.50	1,254.29	700.00	2,400.00	1,200.00	-	22,300.80
R	TRABAJADOR	1,208.00	14,496.00	2,250.50	1,254.29	700.00	2,400.00	1,200.00	-	22,300.80

SUBTOTAL REGULARES		8,127.00	97,524.00	15,140.60	8,332.69	4,200.00	14,400.00	7,200.00	46.80	146,844.09
---------------------------	--	----------	-----------	-----------	----------	----------	-----------	----------	-------	------------

T	TRABAJADOR	1,178.00	14,136.00	-	1,226.75	700.00	2,400.00	1,200.00	-	19,662.75
T	TRABAJADOR	1,178.00	14,136.00	-	1,226.75	700.00	2,400.00	1,200.00	-	19,662.75
T	TRABAJADOR	1,315.00	15,780.00	-	1,352.52	700.00	-	1,200.00	-	19,032.52
T	CONDUCTOR VEHICULO MOTOR PESADO	1,250.00	15,000.00	-	1,292.85	700.00	-	1,200.00	15.60	18,208.45
T	COND. VEH. PESADO	1,250.00	15,000.00	-	1,292.85	700.00	-	1,200.00	15.60	18,208.45

SUBTOTAL TRANSITORIOS		6,171.00	74,052.00	-	6,391.73	3,500.00	4,800.00	6,000.00	31.20	94,774.93
------------------------------	--	----------	-----------	---	----------	----------	----------	----------	-------	-----------

I	TRABAJADOR	943.00	11,316.00	-	926.87	-	-	800.00	-	13,042.87
I	TRABAJADOR	628.00	7,536.00	-	576.50	-	-	-	-	8,112.50
I	TRABAJADOR	943.00	11,316.00	-	926.87	-	-	800.00	-	13,042.87
I	TRABAJADOR	1,178.00	14,136.00	-	1,173.20	-	-	1,200.00	-	16,509.20
I	TRABAJADOR	1,178.00	14,136.00	-	1,173.20	-	-	1,200.00	-	16,509.20
I	TRABAJADOR	1,178.00	14,136.00	-	1,173.20	-	-	1,200.00	-	16,509.20
I	TRABAJADOR	1,178.00	14,136.00	-	1,173.20	-	-	1,200.00	-	16,509.20
I	TRABAJADOR	1,178.00	14,136.00	-	1,173.20	-	-	1,200.00	-	16,509.20

MUNICIPIO AUTONOMO DE HUMACAO Proyecto de Presupuesto Relacion de Puestos, Sueldos y Beneficios Por Departamento Año Fiscal 2016-2017

I	TRABAJADOR	1,178.00	14,136.00	-	1,173.20	-	-	1,200.00	-	16,509.20
I	TRABAJADOR	1,178.00	14,136.00	-	1,173.20	-	-	1,200.00	-	16,509.20
I	TRABAJADOR	1,178.00	14,136.00	-	1,173.20	-	-	1,200.00	-	16,509.20
I	TRABAJADOR	1,178.00	14,136.00	-	1,173.20	-	-	1,200.00	-	16,509.20
I	TRABAJADOR	943.00	11,316.00	-	926.87	-	-	800.00	-	13,042.87
I	TRABAJADOR	943.00	11,316.00	-	926.87	-	-	800.00	-	13,042.87
I	TRABAJADOR	1,178.00	14,136.00	-	1,173.20	-	-	1,200.00	-	16,509.20
I	TRABAJADOR	1,178.00	14,136.00	-	1,173.20	-	-	1,200.00	-	16,509.20
I	OFICINISTA	943.00	11,316.00	-	926.87	-	-	800.00	-	13,042.87
I	TRABAJADOR	1,178.00	14,136.00	-	1,173.20	-	-	1,200.00	-	16,509.20
I	TRABAJADOR	943.00	11,316.00	-	926.87	-	-	800.00	-	13,042.87
I	TRABAJADOR	943.00	11,316.00	-	926.87	-	-	800.00	-	13,042.87
I	TRABAJADOR	1,178.00	14,136.00	-	1,173.20	-	-	1,200.00	-	16,509.20
I	TRABAJADOR	628.00	7,536.00	-	622.40	-	-	600.00	-	8,758.40
I	TRABAJADOR	943.00	11,316.00	-	926.87	-	-	800.00	-	13,042.87
I	TRABAJADOR	943.00	11,316.00	-	926.87	-	-	800.00	-	13,042.87
I	TRABAJADOR	1,178.00	14,136.00	-	1,173.20	-	-	1,200.00	-	16,509.20
I	TRABAJADOR	943.00	11,316.00	-	926.87	-	-	800.00	-	13,042.87
I	AUXILIAR EN SISTEMAS DE OFICINA I	943.00	11,316.00	-	865.67	-	-	-	-	12,181.67
T	TRABAJADOR DE	943.00	11,316.00	-	865.67	-	-	-	-	12,181.67
T	CARPINTERO	943.00	11,316.00	-	865.67	-	-	-	-	12,181.67
T	TRABAJADOR	943.00	11,316.00	-	865.67	-	-	-	-	12,181.67
I	OFICINISTA	943.00	11,316.00	-	926.87	-	-	800.00	-	13,042.87
I	OFICINISTA	628.00	7,536.00	-	622.40	-	-	600.00	-	8,758.40
I	OPERADOR DE EQUIPO PESADO	1,251.00	15,012.00	-	1,240.22	-	-	1,200.00	15.60	17,467.82
I	OPERADOR DE EQUIPO PESADO	1,250.00	15,000.00	-	1,239.30	-	-	1,200.00	15.60	17,454.90
SUBTOTAL IRREGULARES		35,022.00	420,264.00	-	34,384.00	-	-	29,200.00	31.20	483,879.20
TOTAL REGULARES		110,510.00	1,326,021.00	205,863.36	112,777.22	54,600.00	187,200.00	93,600.00	624.00	1,980,685.58
TOTAL TRANSITORIOS		83,037.50	996,450.00	-	86,219.33	49,000.00	156,000.00	81,600.00	343.20	1,369,612.53
TOTAL IRREGULARES		35,022.00	420,264.00	-	34,384.00	-	-	29,200.00	31.20	483,879.20
TOTAL		228,569.50	2,742,735.00	205,863.36	233,380.54	103,600.00	343,200.00	204,400.00	998.40	3,834,177.30

MUNICIPIO AUTONOMO DE HUMACA Proyecto de Presupuesto Relacion de Puestos, Sueldos y Beneficios Por Departamento Año Fiscal 2016-2017

DEPARTAMENTO 05:
PROGRAMA 01:

SALUD
SALUD

C	AYUDANTE ESPECIAL DEL ALCALDE	2,800.00	33,600.00	5,216.40	2,715.75	700.00	2,400.00	1,200.00	-	45,832.15
R	RECAUDADOR AUXILIAR	1,470.00	17,640.00	2,738.61	1,494.81	700.00	2,400.00	1,200.00	-	26,173.42
R	ENFERMERA PRACTICA LICENCIADA	1,700.00	20,400.00	3,167.10	1,705.95	700.00	2,400.00	1,200.00	-	29,573.05
R	OFICINISTA II	1,541.00	18,492.00	2,870.88	1,559.99	700.00	2,400.00	1,200.00	-	27,222.87
R	ENCARGADO DE ALMACEN	1,404.00	16,848.00	2,615.65	1,434.22	700.00	2,400.00	1,200.00	-	25,197.87
R	ENFERMERO ASOCIADO	1.00	1.00							1.00
R	TEC. EN SISTEMAS DE OFICINA I	1,404.00	16,848.00	2,615.65	1,434.22	700.00	2,400.00	1,200.00	-	25,197.87
R	ENFERMERA ASOCIADA	2,100.00	25,200.00	3,912.30	2,073.15	700.00	2,400.00	1,200.00	15.60	35,501.05
R	OFICINISTA II	1,676.00	20,112.00	3,122.39	1,683.92	700.00	2,400.00	1,200.00	-	29,218.31
R	ENC. FACTURACION Y COBROS	1,360.00	16,320.00	2,533.68	1,393.83	700.00	2,400.00	1,200.00	-	24,547.51
R	OFICIAL DE SERVICIOS DE SALUD	1,986.00	23,832.00	3,699.92	1,968.50	700.00	2,400.00	1,200.00	15.60	33,816.02
R	OFICINISTA II	1,477.00	17,724.00	2,751.65	1,501.24	700.00	2,400.00	1,200.00	-	26,276.89
R	OFICINISTA II	1,348.00	16,176.00	2,511.32	1,237.46	-	-	-	-	19,924.79
R	ENFERMERA GENERALISTA I	2,300.00	27,600.00	4,284.90	2,256.75	700.00	2,400.00	1,200.00	-	38,441.65
R	ENC. FACTURACION Y COBROS	1,580.00	18,960.00	2,943.54	1,595.79	700.00	2,400.00	1,200.00	-	27,799.33
R	OFICINISTA I	2,235.00	26,820.00	4,163.81	2,197.08	700.00	2,400.00	1,200.00	15.60	37,496.49
R	RECAUDADORA AUXILIAR	1,243.00	14,916.00	2,315.71	1,286.42	700.00	2,400.00	1,200.00	-	22,818.13
R	TRABAJADOR I	1,178.00	14,136.00	2,194.61	1,226.75	700.00	2,400.00	1,200.00	-	21,857.37
R	ENC. FACTURACION Y COBROS	1,543.00	18,516.00	2,874.61	1,561.82	700.00	2,400.00	1,200.00	-	27,252.43
R	TEC. SIST. OFICINA I	1,479.00	17,748.00	2,755.38	1,503.07	700.00	2,400.00	1,200.00	-	26,306.45
R	OFICIAL ADMINISTRATIVO I	1,600.00	19,200.00	2,980.80	1,614.15	700.00	2,400.00	1,200.00	15.60	28,110.55
R	CONDUCTOR VEHICULO LIVIANO	1,352.00	16,224.00	2,518.78	1,386.49	700.00	2,400.00	1,200.00	15.60	24,444.86
R	SUPERVISOR DE CONSERJE	1,543.00	18,516.00	2,874.61	1,561.82	700.00	2,400.00	1,200.00	15.60	27,268.03
R	OFICINISTA II	1,477.00	17,724.00	2,751.65	1,501.24	700.00	2,400.00	1,200.00	-	26,276.89
R	ENFERMERA PRACTICA LICENCIADA	1,700.00	20,400.00	3,167.10	1,705.95	700.00	2,400.00	1,200.00	-	29,573.05
R	OFICINISTA I	1,470.00	17,640.00	2,738.61	1,494.81	700.00	2,400.00	1,200.00	-	26,173.42
R	OFICINISTA I	1,470.00	17,640.00	2,738.61	1,494.81	700.00	2,400.00	1,200.00	-	26,173.42
R	ENFERMERA ASOCIADA	2,300.00	27,600.00	4,284.90	2,256.75	700.00	2,400.00	1,200.00	-	38,441.65
R	ENFERMERA ASOCIADA	2,500.00	30,000.00	4,657.50	2,440.35	700.00	2,400.00	1,200.00	-	41,397.85
R	ENFERMERO PRACTICO LICENCIADO	1,700.00	20,400.00	3,167.10	1,705.95	700.00	2,400.00	1,200.00	-	29,573.05
R	OFICIAL ADMINISTRATIVO	2,001.00	24,012.00	3,727.86	1,982.27	700.00	2,400.00	1,200.00	-	34,022.13
R	RECEPCIONISTA/TELEFONISTA	1,470.00	17,640.00	2,738.61	1,494.81	700.00	2,400.00	1,200.00	-	26,173.42
R	RECAUDADORA AUXILIAR	1,352.00	16,224.00	2,518.78	1,386.49	700.00	2,400.00	1,200.00	-	24,429.26
R	AUX. EN SISTEMAS DE OFICINA II	1,611.00	19,332.00	3,001.29	1,624.25	700.00	2,400.00	1,200.00	-	28,257.54
R	SUPERVISORA DE SERV. HOGAR	1,607.00	19,284.00	2,993.84	1,620.58	700.00	2,400.00	1,200.00	-	28,198.42
R	ENFERMERA ASOCIADA	2,500.00	30,000.00	4,657.50	2,440.35	700.00	2,400.00	1,200.00	15.60	41,413.45
R	OPER. SISTEMAS DE INFORMACION	1,607.00	19,284.00	2,993.84	1,620.58	700.00	2,400.00	1,200.00	-	28,198.42
R	ENFERMERA PRACTICA	1,700.00	20,400.00	3,167.10	1,705.95	700.00	2,400.00	1,200.00	-	29,573.05
R	AUXILIAR EN SISTEMAS DE OFICINA I	1,302.00	15,624.00	2,425.63	1,340.59	700.00	2,400.00	1,200.00	15.60	23,705.81
R	ENC. FACTURACION Y COBROS	1,360.00	16,320.00	2,533.68	1,393.83	700.00	2,400.00	1,200.00	-	24,547.51
R	ENFERMERO(A) GRADUADO	1.00	1.00	-	-	-	-	-	-	1.00

MUNICIPIO AUTONOMO DE HUMACAO Proyecto de Presupuesto Relacion de Puestos, Sueldos y Beneficios Por Departamento Año Fiscal 2016-2017

DEPARTAMENTO 05:
PROGRAMA 01:

SALUD
SALUD

R	OFICINISTA	1.00	1.00	-	-	-	-	-	-	1.00
R	AUXILIAR ADMINISTRATIVO I	1.00	1.00	-	-	-	-	-	-	1.00
R	SUPERVISORA DE ENFERMERIA	1.00	1.00	-	-	-	-	-	-	1.00
R	CONSERJE	1.00	1.00	-	-	-	-	-	-	1.00
R	ENFERMERA ASOCIADA	2,300.00	27,600.00	4,284.90	2,256.75	700.00	2,400.00	1,200.00	-	38,441.65
R	SUPERVISOR DE RECORD MEDICO	1,738.00	20,856.00	3,237.89	1,740.83	700.00	2,400.00	1,200.00	-	30,134.73
R	AUXILIAR EN SISTEMAS DE OFICINA I	1,248.00	14,976.00	2,325.02	1,291.01	700.00	2,400.00	1,200.00	-	22,892.04
R	TRABAJADOR SOCIAL	2,008.00	24,096.00	3,740.90	1,988.69	700.00	2,400.00	1,200.00	-	34,125.60
R	OFICINISTA	1,178.00	14,136.00	2,194.61	1,226.75	700.00	2,400.00	1,200.00	-	21,857.37
	SUBTOTAL REGULARES	73,924.00	887,022.00	137,709.23	74,106.77	30,100.00	103,200.00	51,600.00	124.80	1,283,862.81
T	RECAUDADOR AUXILIAR	1,178.00	14,136.00	-	1,226.75	700.00	2,400.00	1,200.00	-	19,662.75
T	ENFERMERO ASOCIADO	2,000.00	24,000.00	-	1,981.35	700.00	2,400.00	1,200.00	-	30,281.35
T	RECAUDADOR AUXILIAR	1,199.00	14,388.00	-	1,246.03	700.00	2,400.00	1,200.00	-	19,934.03
T	ENFERMERO GRADUADO	2,500.00	30,000.00	-	2,440.35	700.00	2,400.00	1,200.00	-	36,740.35
T	ENFERMERO GENERALISTA	2,350.00	28,200.00	-	2,302.65	700.00	2,400.00	1,200.00	-	34,802.65
T	ENFERMERA GENERALISTA	2,500.00	30,000.00	-	2,440.35	700.00	2,400.00	1,200.00	-	36,740.35
T	AUXILIAR DE FARMACIA	1,611.00	19,332.00	-	1,624.25	700.00	2,400.00	1,200.00	-	25,256.25
T	ENFERMERA ASOCIADA	2,500.00	30,000.00	-	2,440.35	700.00	2,400.00	1,200.00	-	36,740.35
T	ENFERMERO GRADUADO	2,800.00	33,600.00	-	2,715.75	700.00	2,400.00	1,200.00	-	40,615.75
T	ENFERMERA ASOCIADA	2,500.00	30,000.00	-	2,440.35	700.00	2,400.00	1,200.00	-	36,740.35
T	ENFERMERO ASOCIADA	2,000.00	24,000.00	-	1,981.35	700.00	2,400.00	1,200.00	-	30,281.35
T	ENFERMERA GENERALISTA	2,500.00	30,000.00	-	2,440.35	700.00	2,400.00	1,200.00	-	36,740.35
T	ENFERMERO GRADUADO	2,100.00	25,200.00	-	2,073.15	700.00	2,400.00	1,200.00	-	31,573.15
T	ENFERMERO GRADUADO	2,500.00	30,000.00	-	2,440.35	700.00	2,400.00	1,200.00	-	36,740.35
T	ENFERMERA GRADUADO	2,500.00	30,000.00	-	2,440.35	700.00	2,400.00	1,200.00	-	36,740.35
T	ENCARGADA CENTRO MULTIUSOS	2,071.00	24,852.00	-	2,046.53	700.00	2,400.00	1,200.00	-	31,198.53
T	CONSERJE	1,178.00	14,136.00	-	1,226.75	700.00	2,400.00	1,200.00	-	19,662.75
T	CONDUCTOR VEHICULO PESADO	1,250.00	15,000.00	-	1,292.85	700.00	2,400.00	1,200.00	15.60	20,608.45
T	OFICINISTA	1,178.00	14,136.00	-	1,226.75	700.00	2,400.00	1,200.00	-	19,662.75
T	CONDUCTOR DE VEHICULO PESADO	1,178.00	14,136.00	-	1,226.75	700.00	2,400.00	1,200.00	15.60	19,678.35
T	ENFERMERO GRADUADO	2,500.00	30,000.00	-	2,440.35	700.00	2,400.00	1,200.00	-	36,740.35
	SUBTOTAL TRANSITORIOS	42,093.00	505,116.00	-	41,693.72	14,700.00	50,400.00	25,200.00	31.20	637,140.92
I	TRABAJADOR	1,178.00	14,136.00	-	1,173.20	-	-	1,200.00	-	16,509.20
I	OFICINISTA	943.00	11,316.00	-	926.87	-	-	800.00	-	13,042.87
I	OFICINISTA	943.00	11,316.00	-	926.87	-	-	800.00	-	13,042.87
I	OFICINISTA	1,178.00	14,136.00	-	1,173.20	-	-	1,200.00	-	16,509.20
I	AUXILIAR ADMINISTRATIVO II	1,800.00	21,600.00	-	1,744.20	-	-	1,200.00	-	24,544.20
I	TRABAJADOR	628.00	7,536.00	-	622.40	-	-	600.00	-	8,758.40
I	CONSERJE	628.00	7,536.00	-	622.40	-	-	600.00	-	8,758.40

MUNICIPIO AUTONOMO DE HUMACAOProyecto de PresupuestoRelación de Puestos, Sueldos y Beneficios Por DepartamentoAño Fiscal 2016-2017

DEPARTAMENTO 05:
PROGRAMA 01:

SALUD
SALUD

I	TRABAJADOR	1,178.00	14,136.00	-	1,173.20	-	-	1,200.00	-	16,509.20
I	TRABAJADOR	628.00	7,536.00	-	622.40	-	-	600.00	-	8,758.40
I	OFICINISTA	628.00	7,536.00	-	622.40	-	-	600.00	-	8,758.40
SUBTOTAL IRREGULAR		9,732.00	116,784.00	-	9,607.18	-	-	8,800.00	-	135,191.18
TOTAL REGULARES		73,924.00	887,022.00	137,709.23	74,106.77	30,100.00	103,200.00	51,600.00	124.80	1,283,862.81
TOTAL TRANSITORIOS		42,093.00	505,116.00	-	41,693.72	14,700.00	50,400.00	25,200.00	31.20	637,140.92

MUNICIPIO AUTONOMO DE HUMACAO Proyecto de Presupuesto Relacion de Puestos, Sueldos y Beneficios Por Departamento Año Fiscal 2016-2017

DEPARTAMENTO 06:
PROGRAMA 01:

CENTRO MAN. EMERGENCIAS MUNICIPAL
ADMINISTRACION

C	AYUDANTE ESPECIAL	3,840.00	46,080.00	7,153.92	3,670.47	700.00	2,400.00	1,200.00	15.60	61,219.99
R	TRABAJADOR	1,208.00	14,496.00	2,250.50	1,254.29	700.00	2,400.00	1,200.00	15.60	22,316.40
R	TRABAJADOR	1,221.00	14,652.00	2,274.72	1,266.23	700.00	2,400.00	1,200.00	-	22,492.95
R	OFICIAL MAN. EMER. Y DESASTRES	1,416.00	16,992.00	2,638.01	1,445.24	700.00	2,400.00	1,200.00	15.60	25,390.85
R	TRABAJADOR	1,208.00	14,496.00	2,250.50	1,254.29	700.00	2,400.00	1,200.00	-	22,300.80
R	SUP. TEC. EMERGENCIAS MEDICAS	1,738.00	20,856.00	3,237.89	1,740.83	700.00	2,400.00	1,200.00	15.60	30,150.33
R	SUPERVISOR DE SANEAMIENTO	1,668.00	20,016.00	3,107.48	1,676.57	700.00	2,400.00	1,200.00	15.60	29,115.66
R	COND. VEH. MOTOR PESADO	1,561.00	18,732.00	2,908.14	1,578.35	700.00	2,400.00	1,200.00	15.60	27,534.09
R	SUP. TEC. EMERGENCIAS MEDICAS	1,695.00	20,340.00	3,157.79	1,701.36	700.00	2,400.00	1,200.00	15.60	29,514.75
R	OFICINISTA	1,300.00	15,600.00	2,421.90	1,338.75	700.00	2,400.00	1,200.00	-	23,660.65
R	OFICIAL MAN. EMER. Y DESASTRES	1,676.00	20,112.00	3,122.39	1,683.92	700.00	2,400.00	1,200.00	15.60	29,233.91
R	OFIC. MANEJO DE EMERGENCIA	1,541.00	18,492.00	2,870.88	1,559.99	700.00	2,400.00	1,200.00	15.60	27,238.47
R	OFICIAL MAN. EMER. Y DESASTRES	1,551.00	18,612.00	2,889.51	1,569.17	700.00	2,400.00	1,200.00	15.60	27,386.28
R	OFICIAL MAN. EMER. Y DESASTRES	1,502.00	18,024.00	2,798.23	1,524.19	700.00	2,400.00	1,200.00	15.60	26,662.01
R	TECNICO EMERGENCIAS MEDICAS	1.00	1.00	-	-	-	-	-	-	1.00
R	CONDUCTOR DE AMBULANCIAS	1.00	1.00	-	-	-	-	-	-	1.00
R	COND. VEH. MOTOR PESADO	1,451.00	17,412.00	2,703.21	1,477.37	700.00	2,400.00	1,200.00	15.60	25,908.18
R	RADIO OPERADORES	1,178.00	14,136.00	2,194.61	1,226.75	700.00	2,400.00	1,200.00	15.60	21,872.97
R	OFICIAL MAN. EMER. Y DESASTRES	1,551.00	18,612.00	2,889.51	1,569.17	700.00	2,400.00	1,200.00	15.60	27,386.28
R	COND. VEH. MOTOR PESADO	1,451.00	17,412.00	2,703.21	1,477.37	700.00	2,400.00	1,200.00	15.60	25,908.18
R	RECEPCIONISTA/TELEFONISTA	1,470.00	17,640.00	2,738.61	1,494.81	700.00	2,400.00	1,200.00	-	26,173.42
R	INSPECTOR DE PROYECTO	1.00	1.00	-	-	-	-	-	-	1.00
R	SUB. DIR. MAN. EMER. Y ADM. DES.	2,100.00	25,200.00	3,912.30	2,073.15	700.00	2,400.00	1,200.00	15.60	35,501.05
R	TRABAJADOR	1,491.00	17,892.00	2,777.73	1,514.09	700.00	2,400.00	1,200.00	15.60	26,499.42
R	AUX. EN SISTEMAS DE OFICINA II	1,248.00	14,976.00	2,325.02	1,291.01	700.00	2,400.00	1,200.00	-	22,892.04
R	RADIO OPERADORES	1,191.00	14,292.00	2,218.83	1,238.69	700.00	2,400.00	1,200.00	-	22,049.52
R	AUXILIAR ADMINISTRATIVO	1.00	1.00	-	-	-	-	-	-	1.00
	SUBTOTAL REGULARES	36,260.00	435,076.00	67,544.93	36,626.06	16,100.00	55,200.00	27,600.00	265.20	638,412.19
T	CONDUCTOR VEHICULO PESADO	1,250.00	15,000.00	-	1,292.85	700.00	2,400.00	1,200.00	15.60	20,608.45
T	PARAMEDICO	1,350.00	16,200.00	-	1,384.65	700.00	2,400.00	1,200.00	15.60	21,900.25
T	PARAMEDICO	1,350.00	16,200.00	-	1,384.65	700.00	2,400.00	1,200.00	-	21,884.65
T	TRABAJADOR	1,178.00	14,136.00	-	1,226.75	700.00	2,400.00	1,200.00	-	19,662.75
T	TEC. EMER. MEDICAS	1,504.00	18,048.00	-	1,526.02	700.00	2,400.00	1,200.00	15.60	23,889.62
T	PARAMEDICO	1,350.00	16,200.00	-	1,384.65	700.00	2,400.00	1,200.00	15.60	21,900.25
T	TEC. EMER. MEDICAS/PARAMEDICO	1,350.00	16,200.00	-	1,384.65	700.00	2,400.00	1,200.00	15.60	21,900.25
T	TEC. EMER. MEDICAS	1,250.00	15,000.00	-	1,292.85	700.00	2,400.00	1,200.00	15.60	20,608.45
T	OFIC. MANEJO DE EMERGENCIA	1,178.00	14,136.00	-	1,226.75	700.00	2,400.00	1,200.00	15.60	19,678.35
T	TEC. EMER. MEDICAS	1,250.00	15,000.00	-	1,292.85	700.00	2,400.00	1,200.00	15.60	20,608.45
T	TRABAJADOR	1,178.00	14,136.00	-	1,226.75	700.00	2,400.00	1,200.00	-	19,662.75
T	TEC. EMER. MEDICAS	1,350.00	16,200.00	-	1,384.65	700.00	2,400.00	1,200.00	15.60	21,900.25
T	PARAMEDICO	1,350.00	16,200.00	-	1,384.65	700.00	2,400.00	1,200.00	15.60	21,900.25

T	PARAMEDICO	1,350.00	16,200.00	-	1,384.65	700.00	2,400.00	1,200.00	15.60	21,900.25
T	TEC. EMER. MEDICAS	1,350.00	16,200.00	-	1,384.65	700.00	2,400.00	1,200.00	15.60	21,900.25
T	PARAMEDICO	1,350.00	16,200.00	-	1,384.65	700.00	2,400.00	1,200.00	15.60	21,900.25
T	OFIC. MANEJO DE EMERGENCIA	1,178.00	14,136.00	-	1,226.75	700.00	2,400.00	1,200.00	15.60	19,678.35
T	TRABAJADOR	1,360.00	16,320.00	-	1,393.83	700.00	2,400.00	1,200.00	15.60	22,029.43
T	TEC. EMER. MEDICAS	1,250.00	15,000.00	-	1,292.85	700.00	2,400.00	1,200.00	15.60	20,608.45
T	PARAMEDICO	1,350.00	16,200.00	-	1,384.65	700.00	2,400.00	1,200.00	15.60	21,900.25
T	TRABAJADOR	1,178.00	14,136.00	-	1,226.75	700.00	2,400.00	1,200.00	15.60	19,678.35
T	TRABAJADOR	1,178.00	14,136.00	-	1,226.75	700.00	2,400.00	1,200.00	-	19,662.75
T	TRABAJADOR	1,178.00	14,136.00	-	1,226.75	700.00	2,400.00	1,200.00	-	19,662.75
T	TRABAJADOR	1,178.00	14,136.00	-	1,226.75	700.00	2,400.00	1,200.00	-	19,662.75
SUBTOTAL TRANSITORIOS		30,788.00	369,456.00	-	31,751.78	16,800.00	57,600.00	28,800.00	280.80	504,688.58

DEPARTAMENTO 06:
PROGRAMA 22:

CENTRO MAN. EMERGENCIAS MUNICIPAL
CEMENTERIOS

R	TRABAJADOR	1,360.00	16,320.00	2,533.68	1,393.83	700.00	2,400.00	1,200.00	-	24,547.51
R	SOLDADOR	1,443.00	17,316.00	2,688.31	1,470.02	700.00	2,400.00	1,200.00	-	25,774.33

SUBTOTAL REGULARES		2,803.00	33,636.00	5,221.99	2,863.85	1,400.00	4,800.00	2,400.00	-	50,321.84
---------------------------	--	----------	-----------	----------	----------	----------	----------	----------	---	-----------

T	TRABAJADOR	1,178.00	14,136.00	-	1,226.75	700.00	2,400.00	1,200.00	-	19,662.75
T	TRABAJADOR	1,178.00	14,136.00	-	1,226.75	700.00	2,400.00	1,200.00	-	19,662.75
T	TRABAJADOR	1,178.00	14,136.00	-	1,226.75	700.00	2,400.00	1,200.00	-	19,662.75
T	AUXILIAR ADMINISTRATIVO I	1,852.00	22,224.00	-	1,845.49	700.00	2,400.00	1,200.00	15.60	28,385.09
T	TRABAJADOR	1,178.00	14,136.00	-	1,226.75	700.00	2,400.00	1,200.00	-	19,662.75
T	TRABAJADOR	1,178.00	14,136.00	-	1,226.75	700.00	2,400.00	1,200.00	-	19,662.75
T	TRABAJADOR	1,178.00	14,136.00	-	1,226.75	700.00	2,400.00	1,200.00	-	19,662.75

SUBTOTAL TRANSITORIOS		8,920.00	107,040.00	-	9,206.01	4,900.00	16,800.00	8,400.00	15.60	146,361.61
------------------------------	--	----------	------------	---	----------	----------	-----------	----------	-------	------------

I	TEC. EMER. MEDICAS/PARAMEDICO	1,350.00	16,200.00	-	1,331.10	-	-	1,200.00	15.60	18,746.70
I	TEC. EMER. MEDICAS/PARAMEDICO	1,350.00	16,200.00	-	1,331.10	-	-	1,200.00	15.60	18,746.70
I	TEC. EMER. MEDICAS/PARAMEDICO	1,350.00	16,200.00	-	1,331.10	-	-	1,200.00	15.60	18,746.70
I	TEC. EMER. MEDICAS	1,250.00	15,000.00	-	1,239.30	-	-	1,200.00	15.60	17,454.90
I	TEC. EMER. MEDICAS	1,250.00	15,000.00	-	1,147.50	-	-	-	-	16,147.50
I	TEC. EMER. MEDICAS	1,250.00	15,000.00	-	1,147.50	-	-	-	-	16,147.50
I	RADIO OPERADOR	1,178.00	14,136.00	-	1,173.20	-	-	1,200.00	-	16,509.20
I	TEC. EMER. MEDICAS	1,350.00	16,200.00	-	1,331.10	-	-	1,200.00	15.60	18,746.70
I	TEC. EMER. MEDICAS	1,350.00	16,200.00	-	1,331.10	-	-	1,200.00	15.60	18,746.70
I	RADIO OPERADOR	1,178.00	14,136.00	-	1,173.20	-	-	1,200.00	-	16,509.20

MUNICIPIO AUTONOMO DE HUMACA Proyecto de Presupuesto Relacion de Puestos, Sueldos y Beneficios Por Departamento Año Fiscal 2016-2017

I	RADIO OPERADORA	1,178.00	14,136.00	-	1,173.20	-	-	1,200.00	-	16,509.20
I	RADIO OPERADOR	1,178.00	14,136.00	-	1,173.20	-	-	1,200.00	-	16,509.20
I	RADIO OPERADOR	1,178.00	14,136.00	-	1,173.20	-	-	1,200.00	-	16,509.20
I	TEC. EMER. MEDICAS	1,250.00	15,000.00	-	1,239.30	-	-	1,200.00	15.60	17,454.90
I	RADIO OPERADORA	1,178.00	14,136.00	-	1,173.20	-	-	1,200.00	-	16,509.20
I	RADIO OPERADORA	1,178.00	14,136.00	-	1,173.20	-	-	1,200.00	-	16,509.20
I	RADIO OPERADORA	1,178.00	14,136.00	-	1,173.20	-	-	1,200.00	-	16,509.20
SUBTOTAL IRREGULARES		21,174.00	254,088.00	-	20,814.73	-	-	18,000.00	109.20	293,011.93
TOTAL REGULARES		39,063.00	468,712.00	72,766.92	39,489.91	17,500.00	60,000.00	30,000.00	265.20	688,734.03
TOTAL TRANSITORIOS		39,708.00	476,496.00	-	40,957.79	21,700.00	74,400.00	37,200.00	296.40	651,050.19
TOTAL IRREGULARES		21,174.00	254,088.00	-	20,814.73	-	-	18,000.00	109.20	293,011.93
TOTAL		99,945.00	1,199,296.00	72,766.92	101,262.44	39,200.00	134,400.00	85,200.00	670.80	1,632,796.16

MUNICIPIO AUTONOMO DE HUMACAOProyecto de PresupuestoRelacion de Puestos, Sueldos y Beneficios Por DepartamentoAño Fiscal 2016-2017

DEPARTAMENTO 07:
PROGRAMA 39:

POLICIA MUNICIPAL
CUERPO DE SEGURIDAD MUNICIPAL

C	COMISIONADO POLICIA MUNICIPAL	4,000.00	48,000.00	7,452.00	3,817.35	700.00	2,400.00	1,200.00	15.60	63,584.95
R	POLICIA MUNICIPAL	1,733.00	20,796.00	3,228.58	1,736.24	700.00	2,400.00	1,200.00	15.60	30,076.42
R	POLICIA MUNICIPAL	1,683.00	20,196.00	3,135.43	1,690.34	700.00	2,400.00	1,200.00	15.60	29,337.37
R	AUX. EN SISTEMAS DE OFICINAS II	1,405.00	16,860.00	2,617.52	1,435.14	700.00	2,400.00	1,200.00	-	25,212.66
R	POLICIA MUNICIPAL	1,658.00	19,896.00	3,088.85	1,667.39	700.00	2,400.00	1,200.00	15.60	28,967.85
R	POLICIA MUNICIPAL	1,683.00	20,196.00	3,135.43	1,690.34	700.00	2,400.00	1,200.00	15.60	29,337.37
R	POLICIA MUNICIPAL	1,708.00	20,496.00	3,182.00	1,713.29	700.00	2,400.00	1,200.00	15.60	29,706.90
R	POLICIA MUNICIPAL	1,533.00	18,396.00	2,855.98	1,552.64	700.00	2,400.00	1,200.00	15.60	27,120.22
R	POLICIA MUNICIPAL	1,708.00	20,496.00	3,182.00	1,713.29	700.00	2,400.00	1,200.00	15.60	29,706.90
R	POLICIA MUNICIPAL	1,733.00	20,796.00	3,228.58	1,736.24	700.00	2,400.00	1,200.00	15.60	30,076.42
R	POLICIA MUNICIPAL	1,633.00	19,596.00	3,042.28	1,644.44	700.00	2,400.00	1,200.00	15.60	28,598.32
R	POLICIA AUXILIARES (Danael)	1,273.00	15,276.00	2,371.60	1,313.96	700.00	2,400.00	1,200.00		23,261.56
R	TENIENTE	2,167.00	26,004.00	4,037.12	2,134.66	700.00	2,400.00	1,200.00	15.60	36,491.38
R	POLICIA MUNICIPAL	1,533.00	18,396.00	2,855.98	1,552.64	700.00	2,400.00	1,200.00	15.60	27,120.22
R	POLICIA MUNICIPAL	1,533.00	18,396.00	2,855.98	1,552.64	700.00	2,400.00	1,200.00	15.60	27,120.22
R	SARGENTO	1,884.00	22,608.00	3,509.89	1,874.86	700.00	2,400.00	1,200.00	15.60	32,308.35
R	POLICIA MUNICIPAL	1,533.00	18,396.00	2,855.98	1,552.64	700.00	2,400.00	1,200.00	15.60	27,120.22
R	POLICIA MUNICIPAL	\$1,533.00	18,396.00	2,855.98	1,552.64	700.00	2,400.00	1,200.00	15.60	27,120.22
R	POLICIA MUNICIPAL	\$1,533.00	18,396.00	2,855.98	1,552.64	700.00	2,400.00	1,200.00	15.60	27,120.22
R	POLICIA MUNICIPAL	1,533.00	18,396.00	2,855.98	1,552.64	700.00	2,400.00	1,200.00	15.60	27,120.22
R	POLICIA MUNICIPAL	1,633.00	19,596.00	3,042.28	1,644.44	700.00	2,400.00	1,200.00	15.60	28,598.32
R	POLICIA MUNICIPAL	1,708.00	20,496.00	3,182.00	1,713.29	700.00	2,400.00	1,200.00	15.60	29,706.90
R	POLICIA MUNICIPAL	1,633.00	19,596.00	3,042.28	1,644.44	700.00	2,400.00	1,200.00	15.60	28,598.32
R	POLICIA MUNICIPAL	1,633.00	19,596.00	3,042.28	1,644.44	700.00	2,400.00	1,200.00	15.60	28,598.32
R	POLICIA MUNICIPAL	1,708.00	20,496.00	3,182.00	1,713.29	700.00	2,400.00	1,200.00	15.60	29,706.90
R	POLICIA MUNICIPAL	1,533.00	18,396.00	2,855.98	1,552.64	700.00	2,400.00	1,200.00		27,104.62
R	POLICIA MUNICIPAL	1,683.00	20,196.00	3,135.43	1,690.34	700.00	2,400.00	1,200.00	15.60	29,337.37
R	POLICIA MUNICIPAL	1,533.00	18,396.00	2,855.98	1,552.64	700.00	2,400.00	1,200.00	15.60	27,120.22
R	POLICIA MUNICIPAL	1,733.00	20,796.00	3,228.58	1,736.24	700.00	2,400.00	1,200.00	15.60	30,076.42
R	POLICIA MUNICIPAL	1,683.00	20,196.00	3,135.43	1,690.34	700.00	2,400.00	1,200.00	15.60	29,337.37
R	POLICIA MUNICIPAL	1,533.00	18,396.00	2,855.98	1,552.64	700.00	2,400.00	1,200.00		27,104.62
R	POLICIA MUNICIPAL	1,708.00	20,496.00	3,182.00	1,713.29	700.00	2,400.00	1,200.00	15.60	29,706.90
R	POLICIA MUNICIPAL	1.00	1.00							1.00
R	POLICIA MUNICIPAL	1,533.00	18,396.00	2,855.98	1,552.64	700.00	2,400.00	1,200.00	15.60	27,120.22
R	POLICIA MUNICIPAL (José L. Cintrón Cruz)	1,683.00	20,196.00	3,135.43	1,690.34	700.00	2,400.00	1,200.00		29,321.77
R	POLICIA AUXILIARES	1,611.00	19,332.00	3,001.29	1,624.25	700.00	2,400.00	1,200.00	15.60	28,273.14
R	POLICIA MUNICIPAL	1.00	1.00							1.00
R	POLICIA MUNICIPAL	1,658.00	19,896.00	3,088.85	1,667.39	700.00	2,400.00	1,200.00	15.60	28,967.85
R	POLICIA MUNICIPAL	1,533.00	18,396.00	2,855.98	1,552.64	700.00	2,400.00	1,200.00	15.60	27,120.22
R	POLICIA MUNICIPAL	1,733.00	20,796.00	3,228.58	1,736.24	700.00	2,400.00	1,200.00	15.60	30,076.42
R	POLICIA MUNICIPAL	1,683.00	20,196.00	3,135.43	1,690.34	700.00	2,400.00	1,200.00	15.60	29,337.37
R	POLICIA MUNICIPAL	1,683.00	20,196.00	3,135.43	1,690.34	700.00	2,400.00	1,200.00	15.60	29,337.37
R	POLICIA MUNICIPAL	1,533.00	18,396.00	2,855.98	1,552.64	700.00	2,400.00	1,200.00	15.60	27,120.22
R	POLICIA MUNICIPAL	1,633.00	19,596.00	3,042.28	1,644.44	700.00	2,400.00	1,200.00	15.60	28,598.32

DEPARTAMENTO 07:
PROGRAMA 39:

POLICIA MUNICIPAL
CUERPO DE SEGURIDAD MUNICIPAL

R	POLICIA MUNICIPAL	1,658.00	19,896.00	3,088.85	1,667.39	700.00	2,400.00	1,200.00	15.60	28,967.85
R	POLICIA MUNICIPAL	1,633.00	19,596.00	3,042.28	1,644.44	700.00	2,400.00	1,200.00	15.60	28,598.32
R	POLICIA MUNICIPAL LSS	1,708.00	20,496.00	3,182.00	1,713.29	700.00	2,400.00	1,200.00	15.60	29,706.90
R	POLICIA MUNICIPAL	1,733.00	20,796.00	3,228.58	1,736.24	700.00	2,400.00	1,200.00	15.60	30,076.42
R	TENIENTE	2,167.00	26,004.00	4,037.12	2,134.66	700.00	2,400.00	1,200.00	15.60	36,491.38
R	POLICIA MUNICIPAL	1,533.00	18,396.00	2,855.98	1,552.64	700.00	2,400.00	1,200.00	15.60	27,120.22
R	SARGENTO	1,884.00	22,608.00	3,509.89	1,874.86	700.00	2,400.00	1,200.00	15.60	32,308.35
R	POLICIA MUNICIPAL	1,733.00	20,796.00	3,228.58	1,736.24	700.00	2,400.00	1,200.00	15.60	30,076.42
R	SARGENTO	1,884.00	22,608.00	3,509.89	1,874.86	700.00	2,400.00	1,200.00	15.60	32,308.35
R	POLICIA MUNICIPAL	1,708.00	20,496.00	3,182.00	1,713.29	700.00	2,400.00	1,200.00	15.60	29,706.90
R	SARGENTO	1,884.00	22,608.00	3,509.89	1,874.86	700.00	2,400.00	1,200.00	15.60	32,308.35
R	POLICIA MUNICIPAL	1,658.00	19,896.00	3,088.85	1,667.39	700.00	2,400.00	1,200.00	15.60	28,967.85
R	POLICIA MUNICIPAL	1,658.00	19,896.00	3,088.85	1,667.39	700.00	2,400.00	1,200.00	15.60	28,967.85
R	AUX. EN SISTEMAS DE OFICINAS II (Myrna Diaz Arroyo)	1,405.00	16,860.00	2,617.52	1,435.14	700.00	2,400.00	1,200.00	-	25,212.66
R	OFICINISTA	1,470.00	17,640.00	2,738.61	1,494.81	700.00	2,400.00	1,200.00	-	26,173.42
R	POLICIA MUNICIPAL	1,658.00	19,896.00	3,088.85	1,667.39	700.00	2,400.00	1,200.00	15.60	28,967.85
R	TECNICO EN SIST DE OFICINA II	1,674.00	20,088.00	3,118.66	1,682.08	700.00	2,400.00	1,200.00	-	29,188.74
R	SARGENTO	1,884.00	22,608.00	3,509.89	1,874.86	700.00	2,400.00	1,200.00	15.60	32,308.35
R	POLICIA MUNICIPAL	1,733.00	20,796.00	3,228.58	1,736.24	700.00	2,400.00	1,200.00	15.60	30,076.42
R	TENIENTE	2,167.00	26,004.00	4,037.12	2,134.66	700.00	2,400.00	1,200.00	15.60	36,491.38
R	POLICIA MUNICIPAL	1,533.00	18,396.00	2,855.98	1,552.64	700.00	2,400.00	1,200.00	15.60	27,120.22
R	POLICIA MUNICIPAL	1,708.00	20,496.00	3,182.00	1,713.29	700.00	2,400.00	1,200.00	15.60	29,706.90
R	POLICIA MUNICIPAL	1,533.00	18,396.00	2,855.98	1,552.64	700.00	2,400.00	1,200.00	15.60	27,120.22
R	SARGENTO	1,884.00	22,608.00	3,509.89	1,874.86	700.00	2,400.00	1,200.00	15.60	32,308.35
R	SARGENTO	1,884.00	22,608.00	3,509.89	1,874.86	700.00	2,400.00	1,200.00	15.60	32,308.35
R	POLICIA MUNICIPAL	1,683.00	20,196.00	3,135.43	1,690.34	700.00	2,400.00	1,200.00	15.60	29,337.37
R	POLICIA MUNICIPAL	1,683.00	20,196.00	3,135.43	1,690.34	700.00	2,400.00	1,200.00	15.60	29,337.37
R	POLICIA AUXILIARES	1,273.00	15,276.00	2,371.60	1,313.96	700.00	2,400.00	1,200.00	15.60	23,277.16
R	AUX. EN SISTEMAS DE OFICINAS II	1,405.00	16,860.00	2,617.52	1,435.14	700.00	2,400.00	1,200.00	15.60	25,228.26
R	TRABAJADOR	1,430.00	17,160.00	2,664.09	1,458.09	700.00	2,400.00	1,200.00	15.60	25,597.78
R	POLICIA MUNICIPAL	1,633.00	19,596.00	3,042.28	1,644.44	700.00	2,400.00	1,200.00	15.60	28,598.32
R	AUX. EN SISTEMAS DE OFICINAS I	1,300.00	15,600.00	2,421.90	1,338.75	700.00	2,400.00	1,200.00	15.60	23,676.25
R	AUXILIAR ADMINISTRATIVO I	1,800.00	21,600.00	3,353.40	1,797.75	700.00	2,400.00	1,200.00	15.60	31,066.75
R	OFICINISTA	1,700.00	20,400.00	3,167.10	1,705.95	700.00	2,400.00	1,200.00	-	29,573.05
R	OFICINISTA	1.00	1.00							1.00
R	POLICIA MUNICIPAL	1.00	1.00				-	-	-	1.00
R	POLICIA MUNICIPAL	1.00	1.00				-	-	-	1.00
R	OPERADOR SISTEMAS DE INFORMACION	1.00	1.00				-	-	-	1.00
R	AUX. EN SISTEMAS DE OFICINAS II	1.00	1.00				-	-	-	1.00
R	COND. VEH. DE MOTOR LIVIANO	1.00	1.00				-	-	-	1.00
R	POLICIA MUNICIPAL	1.00	1.00				-	-	-	1.00
	SUBTOTAL REGULARES	128,293.00	1,539,417.00	238,993.09	128,811.31	53,200.00	182,400.00	91,200.00	1,045.20	2,235,066.60
T	OPERADORES DE SISTEMAS DE INF.	1,199.00	14,388.00	-	1,246.03	700.00	2,400.00	1,200.00	-	19,934.03

MUNICIPIO AUTONOMO DE HUMACA Proyecto de Presupuesto Relacion de Puestos, Sueldos y Beneficios Por Departamento Año Fiscal 2016-2017

DEPARTAMENTO 07:
PROGRAMA 39:

POLICIA MUNICIPAL
CUERPO DE SEGURIDAD MUNICIPAL

T	OPERADORES DE SISTEMAS DE INF.	1,199.00	14,388.00	-	1,246.03	700.00	2,400.00	1,200.00	-	19,934.03
T	OPERADORES DE SISTEMAS DE INF.	1,199.00	14,388.00	-	1,246.03	700.00	2,400.00	1,200.00	-	19,934.03
T	OFICINISTA	1,178.00	14,136.00	-	1,226.75	700.00	2,400.00	1,200.00	-	19,662.75
T	OPERADORES DE SISTEMAS DE INF.	1,199.00	14,388.00	-	1,246.03	700.00	2,400.00	1,200.00	-	19,934.03
T	OFICINISTA	1,178.00	14,136.00	-	1,226.75	700.00	2,400.00	1,200.00	-	19,662.75
T	TRABAJADOR	1,371.00	16,452.00	-	1,403.93	700.00	2,400.00	1,200.00	-	22,155.93
T	TRABAJADOR	1,178.00	14,136.00	-	1,226.75	700.00	2,400.00	1,200.00	15.60	19,678.35
T	OPERADORES DE SISTEMAS DE INF.	1,199.00	14,388.00	-	1,246.03	700.00	2,400.00	1,200.00	-	19,934.03
T	CONSERJE	1,178.00	14,136.00	-	1,226.75	700.00	2,400.00	1,200.00	-	19,662.75
T	OPERADORES DE SISTEMAS DE INF.	1,199.00	14,388.00	-	1,246.03	700.00	2,400.00	1,200.00	-	19,934.03
SUBTOTAL TRANSITORIOS		13,277.00	159,324.00	-	13,787.14	7,700.00	26,400.00	13,200.00	15.60	220,426.74
I	OPERADORES DE SISTEMAS DE INF.	1,199.00	14,388.00	-	1,192.48	-	-	1,200.00	-	16,780.48
I	OPERADORES DE SISTEMAS DE INF.	1,199.00	14,388.00	-	1,100.68	-	-	-	-	15,488.68
SUBTOTAL IRREGULARES		2,398.00	28,776.00	-	2,293.16	-	-	1,200.00	-	32,269.16
TOTAL		143,968.00	1,727,517.00	238,993.09	144,891.61	60,900.00	208,800.00	105,600.00	1,060.80	2,487,762.50

DEPARTAMENTO 08:
PROGRAMA 01:

RECURSOS HUMANOS
ADMINISTRACION

R	OFICIAL DE ADIESTRAMIENTO	1,751.00	21,012.00	3,262.11	1,752.77	700.00	2,400.00	1,200.00	-	30,326.88
R	AUX. EN SISTEMAS DE OFICINA I	1,676.00	20,112.00	3,122.39	1,683.92	700.00	2,400.00	1,200.00	-	29,218.31
R	TECNICA EN SISTEMAS DE OFICINA II	1,746.00	20,952.00	3,252.80	1,748.18	700.00	2,400.00	1,200.00	-	30,252.98
C	DIRECTORA RECURSOS HUMANOS	3,800.00	45,600.00	7,079.40	3,633.75	700.00	2,400.00	1,200.00	-	60,613.15
R	TECNICO DE RECURSOS HUMANOS	1.00	1.00							1.00
R	TECNICO DE RECURSOS HUMANOS	1.00	1.00							1.00
R	AUXILIAR EN SISTEMAS DE OFICINA	1,568.00	18,816.00	2,921.18	1,584.77	700.00	2,400.00	1,200.00	-	27,621.96
R	TRABAJADOR SOCIAL	1.00	1.00							1.00
R	COORDINADORA ADMINISTRATIVA	1.00	1.00							1.00
	SUBTOTAL REGULAR	10,545.00	126,496.00	19,637.88	10,403.39	3,500.00	12,000.00	6,000.00	-	178,037.27

DEPARTAMENTO 08:
PROGRAMA 01:
DIVISION:

RECURSOS HUMANOS
ADMINISTRACION
DIVISION DE NOMINAS

R	AUXILIAR DE NOMINAS	2,069.00	24,828.00	3,854.55	2,044.69	700.00	2,400.00	1,200.00	-	35,027.24
R	CONTADORA	2,307.00	27,684.00	4,297.94	2,263.18	700.00	2,400.00	1,200.00	-	38,545.12
R	OFICINISTA I	1,680.00	20,160.00	3,129.84	1,687.59	700.00	2,400.00	1,200.00	-	29,277.43
R	OFICIAL ADMINISTRATIVO	2,784.00	33,408.00	5,186.59	2,701.06	700.00	2,400.00	1,200.00	-	45,595.65
	SUBTOTAL REGULAR	8,840.00	106,080.00	16,468.92	8,696.52	2,800.00	9,600.00	4,800.00	-	148,445.44

DEPARTAMENTO 08:
PROGRAMA 01:
DIVISION:

RECURSOS HUMANOS
ADMINISTRACION
DIVISION DE ASISTENCIA

R	ENC. DE ASISTENCIA Y LICENCIAS	1,680.00	20,160.00	3,129.84	1,687.59	700.00	2,400.00	1,200.00	-	29,277.43
R	ENC. DE ASISTENCIA Y LICENCIAS	1,680.00	20,160.00	3,129.84	1,687.59	700.00	2,400.00	1,200.00	-	29,277.43
R	OFICIAL DE ASISTENCIA Y LICENCIAS	2,253.00	27,036.00	4,197.34	2,213.60	700.00	2,400.00	1,200.00	-	37,746.94
R	OFICINISTA I	1,350.00	16,200.00	2,515.05	1,384.65	700.00	2,400.00	1,200.00	-	24,399.70
R	ENCARGADA DE ASISTENCIA & LIC	1.00	1.00							1.00
R	ENCARGADA DE ASISTENCIA & LIC	1.00	1.00							1.00
	SUBTOTAL REGULAR	6,965.00	83,558.00	12,972.07	6,973.43	2,800.00	9,600.00	4,800.00	-	120,703.50

T	ENCARGADA DE ASISTENCIA & LIC	1,568.00	18,816.00	-	1,584.77	700.00	2,400.00	1,200.00	-	24,700.77
T	TECNICO DE RECURSOS HUMANOS	1,568.00	18,816.00	-	1,584.77	700.00	2,400.00	1,200.00	-	24,700.77
T	ENCARGADA DE ASISTENCIA & LIC	1,450.00	17,400.00	-	1,476.45	700.00	2,400.00	1,200.00	-	23,176.45
T	OFICINISTA	1,305.00	15,660.00	-	1,343.34	700.00	2,400.00	1,200.00	-	21,303.34
T	TECNICO DE RECURSOS HUMANOS	1,568.00	18,816.00	-	1,584.77	700.00	2,400.00	1,200.00	-	24,700.77
	SUBTOTAL TRANSITORIOS	7,459.00	89,508.00	-	7,574.11	3,500.00	12,000.00	6,000.00	-	118,582.11

DEPARTAMENTO 08:

RECURSOS HUMANOS
PROGRAMA AYUDA AL EMPLEADO

R	OFICINISTA	1,350.00	16,200.00	2,515.05	1,384.65	700.00	2,400.00	1,200.00	-	24,399.70
R	OPERADORA DE SIST INFORMACION II	1,800.00	21,600.00	3,353.40	1,797.75	700.00	2,400.00	1,200.00	-	31,051.15
R	TRABAJADOR SOCIAL	2,318.00	27,816.00	4,318.43	2,273.27	700.00	2,400.00	1,200.00	-	38,707.71
	SUBTOTAL REGULAR	5,468.00	65,616.00	10,186.88	5,455.67	2,100.00	7,200.00	3,600.00	-	94,158.56

DEPARTAMENTO 08:

RECURSOS HUMANOS



PROGRAMA 07: EDUCACION

R	AYUDANTE DE COCINA	1,323.00	15,876.00	2,464.75	1,359.86	700.00	2,400.00	1,200.00	-	24,000.61
R	OFICIAL DE CONTRATOS	1,643.00	19,716.00	3,060.91	1,653.62	700.00	2,400.00	1,200.00	-	28,730.53
R	OFICINISTA	1,178.00	14,136.00	2,194.61	1,226.75	700.00	2,400.00	1,200.00	-	21,857.37
R	COMPRADOR	1,611.00	19,332.00	3,001.29	1,624.25	700.00	2,400.00	1,200.00	-	28,257.54
R	ASIS. CENT. DE CUIDADO DE NIÑO	1,242.00	14,904.00	2,313.85	1,285.51	700.00	2,400.00	1,200.00	-	22,803.35
R	ASIS. CENT. DE CUIDADO DE NIÑO	1,195.00	14,340.00	2,226.29	1,242.36	700.00	2,400.00	1,200.00	-	22,108.65
R	ASIS. CENT. DE CUIDADO DE NIÑO	1,343.00	16,116.00	2,502.01	1,378.22	700.00	2,400.00	1,200.00	-	24,296.23
R	OFICINISTA	1,178.00	14,136.00	2,194.61	1,226.75	700.00	2,400.00	1,200.00	-	21,857.37
R	AUXILIAR DE MAESTRA	1,178.00	14,136.00	2,194.61	1,226.75	700.00	2,400.00	1,200.00	-	21,857.37
R	ENCARGADA DE ALMACEN	1,404.00	16,848.00	2,615.65	1,434.22	700.00	2,400.00	1,200.00	-	25,197.87
R	ASISTENTE EN AS. DE PERSONAL	1,481.00	17,772.00	2,759.10	1,504.91	700.00	2,400.00	1,200.00	-	26,336.01
R	CONTADOR	2,116.00	25,392.00	3,942.11	2,087.84	700.00	2,400.00	1,200.00	-	35,721.95
R	OFICIAL PREINTERVENCION I	1,360.00	16,320.00	2,533.68	1,393.83	700.00	2,400.00	1,200.00	-	24,547.51
R	POLICIA MUNICIPAL	2,350.00	28,200.00	4,378.05	2,302.65	700.00	2,400.00	1,200.00	15.60	39,196.30
R	ASIS. CENT. DE CUIDADO DE NIÑO	1,343.00	16,116.00	2,502.01	1,378.22	700.00	2,400.00	1,200.00	-	24,296.23
R	TEC. EN SISTEMA DE OFICINA I	1,404.00	16,848.00	2,615.65	1,434.22	700.00	2,400.00	1,200.00	-	25,197.87
R	AUXILIAR EN SISTEMAS DE OFICINA I	1,302.00	15,624.00	2,425.63	1,340.59	700.00	2,400.00	1,200.00	-	23,690.21
R	PAGADOR AUXILIAR	1,510.00	18,120.00	2,813.13	1,531.53	700.00	2,400.00	1,200.00	-	26,764.66
R	OFICINISTA II	1,516.00	18,192.00	2,824.31	1,537.04	700.00	2,400.00	1,200.00	-	26,853.35
R	TECNICA EN SISTEMAS DE OFICINA I	1,905.02	22,860.21	3,549.05	1,894.16	700.00	2,400.00	1,200.00	-	32,603.42
R	CONDUCTOR DE VEHICULO PESADO	1,514.00	18,168.00	2,820.58	1,535.20	700.00	2,400.00	1,200.00	15.60	26,839.38
R	ASIS. CENT. DE CUIDADO DE NIÑO	1,343.00	16,116.00	2,502.01	1,378.22	700.00	2,400.00	1,200.00	-	24,296.23
R	OFICINISTA	1,178.00	14,136.00	2,194.61	1,226.75	700.00	2,400.00	1,200.00	-	21,857.37
R	ENFERMERA PRACTICA LICENCIADA	1,700.00	20,400.00	3,167.10	1,705.95	700.00	2,400.00	1,200.00	-	29,573.05
R	AUX. DE SERVICIOS DE SALUD	1,410.00	16,920.00	2,626.83	1,439.73	700.00	2,400.00	1,200.00	-	25,286.56
R	AUXILIAR ADMINISTRATIVO II	1,751.00	21,012.00	3,262.11	1,752.77	700.00	2,400.00	1,200.00	-	30,326.88
R	AUX. EN SISTEMAS DE OFICINA II	1,680.00	20,160.00	3,129.84	1,687.59	700.00	2,400.00	1,200.00	-	29,277.43
R	ASIS. CENT. DE CUIDADO DE NIÑO	1,343.00	16,116.00	2,502.01	1,378.22	700.00	2,400.00	1,200.00	-	24,296.23
R	AUXILIAR ADMINISTRATIVO I	1,580.00	18,960.00	2,943.54	1,595.79	700.00	2,400.00	1,200.00	-	27,799.33
R	ENFERMERA ASOCIADA	2,500.00	30,000.00	4,657.50	2,440.35	700.00	2,400.00	1,200.00	-	41,397.85
R	OFICINISTA	1,410.00	16,920.00	2,626.83	1,439.73	700.00	2,400.00	1,200.00	-	25,286.56
R	CONSERJE	1,178.00	14,136.00	2,194.61	1,226.75	700.00	2,400.00	1,200.00	-	21,857.37
R	OFICINISTA I	1,243.00	14,916.00	2,315.71	1,286.42	700.00	2,400.00	1,200.00	-	22,818.13
R	TRABAJADOR	1,415.00	16,980.00	2,636.15	1,444.32	700.00	2,400.00	1,200.00	15.60	25,376.07
R	AUXILIAR ADMINISTRATIVO	1,611.00	19,332.00	3,001.29	1,624.25	700.00	2,400.00	1,200.00	-	28,257.54
R	TEC. EN SISTEMA DE OFICINA I	1,609.00	19,308.00	2,997.57	1,622.41	700.00	2,400.00	1,200.00	-	28,227.98
R	ASIS. CENT. DE CUIDADO DE NIÑO	1,343.00	16,116.00	2,502.01	1,378.22	700.00	2,400.00	1,200.00	-	24,296.23
R	OFICINISTA	1,477.00	17,724.00	2,751.63	1,501.24	700.00	2,400.00	1,200.00	-	26,276.89
R	TRABAJADOR	1.00	1.00	-	-	-	-	-	-	1.00
R	OFICINISTA	1.00	1.00	-	-	-	-	-	-	1.00
R	ENCARGADO DE LA PROPIEDAD	1,600.00	19,200.00	2,980.80	1,614.15	700.00	2,400.00	1,200.00	-	28,094.95
	SUBTOTAL REGULARES	58,469.02	701,606.21	108,924.05	59,341.37	27,300.00	93,600.00	46,800.00	46.80	1,037,618.44

DEPARTAMENTO 08: RECURSOS HUMANOS
PROGRAMA 07: EDUCACION

T	AUXILIAR DE MAESTRA	943.00	11,316.00	-	980.42	700.00	2,400.00	800.00	-	16,196.42
T	COCINERA	1,178.00	14,136.00	-	1,226.75	700.00	2,400.00	1,200.00	-	19,662.75
T	TRABAJADOR	1,178.00	14,136.00	-	1,226.75	700.00	2,400.00	1,200.00	-	19,662.75
T	TRABAJADOR	1,178.00	14,136.00	-	1,226.75	700.00	-	1,200.00	-	17,262.75
T	TRABAJADOR	1,178.00	14,136.00	-	1,226.75	700.00	-	1,200.00	-	17,262.75
T	AUXILIAR DE MAESTRA	943.00	11,316.00	-	980.42	700.00	2,400.00	800.00	-	16,196.42
T	TRABAJADOR	943.00	11,316.00	-	980.42	700.00	2,400.00	800.00	-	16,196.42
T	AUXILIAR DE MAESTRA	1,178.00	14,136.00	-	1,226.75	700.00	2,400.00	1,200.00	-	19,662.75
T	TRABAJADOR	1,178.00	14,136.00	-	1,226.75	700.00	2,400.00	1,200.00	-	19,662.75
T	AUXILIAR DE MAESTRA	1,178.00	14,136.00	-	1,226.75	700.00	-	1,200.00	-	17,262.75
T	REC./TEL.	1,178.00	14,136.00	-	1,226.75	700.00	2,400.00	1,200.00	-	19,662.75

DEPARTAMENTO 09:
PROGRAMA 21:RECREACION Y DEPORTES
RECREACION Y DEPORTES

C	DIRECTOR RECREACION Y DEPORTES	3,236.00	38,832.00	6,028.67	3,116.00	700.00	2,400.00	1,200.00	15.60	52,292.27
R	COND. VEH. MOTOR PESADO	1,351.00	16,212.00	2,516.91	1,385.57	700.00	2,400.00	1,200.00	15.60	24,430.08
R	ENCARGADO DE FACILIDADES REC & DEPORTIVAS	1,362.00	16,344.00	2,537.41	1,395.67	700.00	2,400.00	1,200.00	-	24,577.07
R	OFICINISTA	1,243.00	14,916.00	2,315.71	1,286.42	700.00	2,400.00	1,200.00	-	22,818.13
R	SUPERVISOR DE BRIGADA	1,243.00	14,916.00	2,315.71	1,286.42	700.00	2,400.00	1,200.00	15.60	22,833.73
R	TECNICO EN SISTEMAS DE OFICINA II	1,300.00	15,600.00	2,421.90	1,338.75	700.00	2,400.00	1,200.00	15.60	23,676.25
R	TRABAJADOR	1,178.00	14,136.00	2,194.61	1,226.75	700.00	2,400.00	1,200.00	-	21,857.37
R	LIDER RECREATIVO	1,248.00	14,976.00	2,325.02	1,291.01	700.00	2,400.00	1,200.00	-	22,892.04
R	AUXILIAR DE ALMACEN	1,305.00	15,660.00	2,431.22	1,343.34	700.00	2,400.00	1,200.00	-	23,734.56
R	COND. VEH. MOTOR LIVIANO	1,343.00	16,116.00	2,502.01	1,378.22	700.00	2,400.00	1,200.00	15.60	24,311.83
R	TRABAJADOR	1.00	1.00	-	-	-	-	-	-	1.00
R	CARPINTERO	1,243.00	14,916.00	2,315.71	1,286.42	700.00	2,400.00	1,200.00	15.60	22,833.73
R	OFICINISTA I	1,195.00	14,340.00	2,226.29	1,242.36	700.00	2,400.00	1,200.00	-	22,108.65
R	TRABAJADOR	1,360.00	16,320.00	2,533.68	1,393.83	700.00	2,400.00	1,200.00	-	24,547.51
R	COND. VEH. MOTOR PESADO	1,351.00	16,212.00	2,516.91	1,385.57	700.00	2,400.00	1,200.00	15.60	24,430.08
R	ENC. FAC. DEPORTIVAS Y RECREATIVAS	1,462.00	17,544.00	2,723.71	1,487.47	700.00	2,400.00	1,200.00	-	26,055.17
R	CONSERJE	1,360.00	16,320.00	2,533.68	1,393.83	700.00	2,400.00	1,200.00	15.60	24,563.11
R	ENC. CONS. DE FAC. DEP. Y RECR. I	1,362.00	16,344.00	2,537.41	1,395.67	700.00	2,400.00	1,200.00	15.60	24,592.67
R	TRABAJADOR	1,178.00	14,136.00	2,194.61	1,226.75	700.00	2,400.00	1,200.00	-	21,857.37
R	ALBAÑIL	1,334.00	16,008.00	2,485.24	1,369.96	700.00	2,400.00	1,200.00	-	24,163.20
R	SUPERVISOR DE BRIGADA	2,081.00	24,972.00	3,876.90	2,055.71	700.00	2,400.00	1,200.00	15.60	35,220.21
R	CARPINTERO	1,287.00	15,444.00	2,397.68	1,326.82	700.00	2,400.00	1,200.00	15.60	23,484.10
R	TRABAJADOR	1,178.00	14,136.00	2,194.61	1,226.75	700.00	2,400.00	1,200.00	-	21,857.37
R	TRABAJADOR	1,360.00	16,320.00	2,533.68	1,393.83	700.00	2,400.00	1,200.00	-	24,547.51
R	SUB DIRECTOR DE REC. Y DEPORTES	2,001.00	24,012.00	3,727.86	1,982.27	700.00	2,400.00	1,200.00	15.60	34,037.73
R	CONSERJE	1,178.00	14,136.00	2,194.61	1,226.75	700.00	2,400.00	1,200.00	-	21,857.37
R	PERITO ELECTRICISTA	1,544.00	18,528.00	2,876.47	1,562.74	700.00	2,400.00	1,200.00	-	27,267.21
R	TRABAJADOR	1,360.00	16,320.00	2,533.68	1,393.83	700.00	2,400.00	1,200.00	-	24,547.51
R	LIDER RECREATIVO	1.00	1.00	-	-	-	-	-	-	1.00
R	COORD. DE RECREACION Y DEPORTES	1.00	1.00	-	-	-	-	-	-	1.00
R	SOLDADOR	1.00	1.00	-	-	-	-	-	-	1.00
R	TRABAJADOR	1,360.00	16,320.00	2,533.68	1,393.83	700.00	2,400.00	1,200.00	-	24,547.51
R	TRABAJADOR	1,208.00	14,496.00	2,250.50	1,254.29	700.00	2,400.00	1,200.00	-	22,300.80
R	LIDER DE RECREACION Y DEPORTES	2,069.00	24,828.00	3,854.55	2,044.69	700.00	2,400.00	1,200.00	-	35,027.24
R	LIDER DE RECREACION Y DEPORTES	1,402.00	16,824.00	2,611.93	1,432.39	700.00	2,400.00	1,200.00	15.60	25,183.91
R	CONDUCTOR VEHICULO PESADO	1,461.00	17,532.00	2,721.84	1,486.55	700.00	2,400.00	1,200.00	15.60	26,055.99
R	OFICINISTA I	1,300.00	15,600.00	2,421.90	1,338.75	700.00	2,400.00	1,200.00	-	23,660.65
R	PLOMERO	1,405.00	16,860.00	2,617.52	1,435.14	700.00	2,400.00	1,200.00	15.60	25,228.26
R	OFICINISTA I	1,195.00	14,340.00	2,226.29	1,242.36	700.00	2,400.00	1,200.00	-	22,108.65
R	CARPINTERO	1,361.00	16,332.00	2,535.54	1,394.75	700.00	2,400.00	1,200.00	15.60	24,577.89
R	OFICINISTA I	1,195.00	14,340.00	2,226.29	1,242.36	700.00	2,400.00	1,200.00	-	22,108.65
R	LIDER RECREATIVO	1,500.00	18,000.00	2,794.50	1,522.35	700.00	2,400.00	1,200.00	-	26,616.85
R	CONDUCTOR VEHICULO LIVIANO	1,396.00	16,752.00	2,600.75	1,426.88	700.00	2,400.00	1,200.00	15.60	25,095.23
R	TRABAJADOR	1,360.00	16,320.00	2,533.68	1,393.83	700.00	2,400.00	1,200.00	-	24,547.51

DEPARTAMENTO 09:
PROGRAMA 21:

RECREACION Y DEPORTES
RECREACION Y DEPORTES

R	TRABAJADOR	1.00	1.00			-	-	-	-	1.00
R	COORDINADOR RECREATIVO	2,096.00	25,152.00	3,904.85	2,069.48	700.00	2,400.00	1,200.00	15.60	35,441.93
R	CARPINTERO	1,287.00	15,444.00	2,397.68	1,326.82	700.00	2,400.00	1,200.00	15.60	23,484.10
R	AUXILIAR ADMINISTRATIVO I	1.00	1.00			-	-	-	-	1.00
R	TRABAJADOR	1,178.00	14,136.00	2,194.61	1,226.75	700.00	2,400.00	1,200.00	-	21,857.37
R	ENC. FAC. DEPORTIVAS Y RECREATIVAS	1,420.00	17,040.00	2,645.46	1,448.91	700.00	2,400.00	1,200.00	-	25,434.37
	SUBTOTAL REGULARES	62,842.00	754,038.00	117,063.47	64,078.85	30,800.00	105,600.00	52,800.00	296.40	1,124,676.72
T	TRABAJADOR	1,178.00	14,136.00	-	1,226.75	700.00	2,400.00	1,200.00	15.60	19,678.35
T	TRABAJADOR	1,178.00	14,136.00	-	1,226.75	700.00	2,400.00	1,200.00	15.60	19,678.35
T	CARPINTERO	1,237.50	14,850.00	-	1,281.38	700.00	2,400.00	1,200.00	-	20,431.38
T	CARPINTERO	1,237.50	14,850.00	-	1,281.38	700.00	2,400.00	1,200.00	-	20,431.38
T	TRABAJADOR	1,178.00	14,136.00	-	1,226.75	700.00	2,400.00	1,200.00	-	19,662.75
T	TRABAJADOR	1,178.00	14,136.00	-	1,226.75	700.00	2,400.00	1,200.00	-	19,662.75
T	COORDINADOR DE RECREACION & DEPORTES	1,543.00	18,516.00	-	1,561.82	700.00	2,400.00	1,200.00	15.60	24,393.42
T	TRABAJADOR	1,178.00	14,136.00	-	1,226.75	700.00	2,400.00	1,200.00	-	19,662.75
T	OFICINISTA	1,362.00	16,344.00	-	1,395.67	700.00	2,400.00	1,200.00	-	22,039.67
T	TRABAJADOR	1,500.00	18,000.00	-	1,522.35	700.00	2,400.00	1,200.00	-	23,822.35
T	TRABAJADOR	1,178.00	14,136.00	-	1,226.75	700.00	2,400.00	1,200.00	-	19,662.75
T	TRABAJADOR	1,178.00	14,136.00	-	1,226.75	700.00	2,400.00	1,200.00	-	19,662.75
T	TRABAJADOR	1,178.00	14,136.00	-	1,226.75	700.00	2,400.00	1,200.00	-	19,662.75
T	TRABAJADOR	1,178.00	14,136.00	-	1,226.75	700.00	2,400.00	1,200.00	-	19,662.75
T	TRABAJADOR	943.00	11,316.00	-	980.42	700.00	2,400.00	800.00	-	16,196.42
T	TRABAJADOR	1,178.00	14,136.00	-	1,226.75	700.00	2,400.00	1,200.00	15.60	19,678.35
T	TRABAJADOR	1,178.00	14,136.00	-	1,226.75	700.00	2,400.00	1,200.00	-	19,662.75
T	HANDYMAN	1,300.00	15,600.00	-	1,338.75	700.00	2,400.00	1,200.00	-	21,238.75
T	LIDER RECREATIVO	1,178.00	14,136.00	-	1,226.75	700.00	2,400.00	1,200.00	-	19,662.75
T	CARPINTERO	1,298.00	15,576.00	-	1,336.91	700.00	2,400.00	1,200.00	-	21,212.91
T	LIDER RECREATIVO	1,178.00	14,136.00	-	1,226.75	700.00	2,400.00	1,200.00	-	19,662.75
T	TRABAJADOR	1,178.00	14,136.00	-	1,226.75	700.00	2,400.00	1,200.00	-	19,662.75
T	TRABAJADOR	1,250.00	15,000.00	-	1,292.85	700.00	2,400.00	1,200.00	-	20,592.85
T	LIDER RECREATIVO	1,247.00	14,964.00	-	1,290.10	700.00	2,400.00	1,200.00	15.60	20,569.70
T	TRABAJADOR	1,178.00	14,136.00	-	1,226.75	700.00	2,400.00	1,200.00	-	19,662.75
T	CARPINTERO	1,320.00	15,840.00	-	1,357.11	700.00	2,400.00	1,200.00	-	21,497.11
T	TRABAJADOR	1,178.00	14,136.00	-	1,226.75	700.00	2,400.00	1,200.00	-	19,662.75
T	TRABAJADOR	1,178.00	14,136.00	-	1,226.75	700.00	2,400.00	1,200.00	-	19,662.75
T	TRABAJADOR	1,178.00	14,136.00	-	1,226.75	700.00	2,400.00	1,200.00	-	19,662.75
T	TRABAJADOR	1,178.00	14,136.00	-	1,226.75	700.00	2,400.00	1,200.00	-	19,662.75
T	TRABAJADOR	1,178.00	14,136.00	-	1,226.75	700.00	2,400.00	1,200.00	-	19,662.75
T	TRABAJADOR	1,178.00	14,136.00	-	1,226.75	700.00	2,400.00	1,200.00	-	19,662.75
T	TRABAJADOR	1,178.00	14,136.00	-	1,226.75	700.00	2,400.00	1,200.00	-	19,662.75
T	TRABAJADOR	1,178.00	14,136.00	-	1,226.75	700.00	2,400.00	1,200.00	-	19,662.75
T	TRABAJADOR	1,178.00	14,136.00	-	1,226.75	700.00	2,400.00	1,200.00	-	19,662.75

DEPARTAMENTO 09:
PROGRAMA 21:

RECREACION Y DEPORTES
RECREACION Y DEPORTES



T	TRABAJADOR	1,178.00	14,136.00	-	1,226.75	700.00	2,400.00	1,200.00	-	19,662.75
SUBTOTAL TRANSITORIOS		42,510.00	510,120.00	-	44,080.83	24,500.00	84,000.00	41,600.00	78.00	704,378.83

I	TRABAJADOR	1,178.00	14,136.00	-	1,173.20	-	-	1,200.00	-	16,509.20
I	TRABAJADOR	1,178.00	14,136.00	-	1,173.20	-	-	1,200.00	15.60	16,524.80
I	TRABAJADOR	1,178.00	14,136.00	-	1,173.20	-	-	1,200.00	-	16,509.20
I	TRABAJADOR	943.00	11,316.00	-	926.87	-	-	800.00	-	13,042.87
I	TRABAJADOR	1,178.00	14,136.00	-	1,173.20	-	-	1,200.00	-	16,509.20
I	TRABAJADOR	1,178.00	14,136.00	-	1,173.20	-	-	1,200.00	-	16,509.20
I	TRABAJADOR	1,178.00	14,136.00	-	1,173.20	-	-	1,200.00	-	16,509.20
I	TRABAJADOR	1,178.00	14,136.00	-	1,173.20	-	-	1,200.00	-	16,509.20
I	TRABAJADOR	1,178.00	14,136.00	-	1,173.20	-	-	1,200.00	-	16,509.20
I	TRABAJADOR	1,178.00	14,136.00	-	1,173.20	-	-	1,200.00	-	16,509.20
I	CARPINTERO	1,178.00	14,136.00	-	1,081.40	-	-	-	-	15,217.40
I	TRABAJADOR	1,178.00	14,136.00	-	1,173.20	-	-	1,200.00	-	16,509.20
I	TRABAJADOR	1,178.00	14,136.00	-	1,173.20	-	-	1,200.00	-	16,509.20
I	TRABAJADOR	1,178.00	14,136.00	-	1,173.20	-	-	1,200.00	-	16,509.20
I	TRABAJADOR	1,178.00	14,136.00	-	1,173.20	-	-	1,200.00	-	16,509.20
I	OPERADOR DE EQUIPO PESADO	677.00	8,124.00	-	667.39	-	-	600.00	-	9,391.39
I	LIDER RECREATIVO	943.00	11,316.00	-	926.87	-	-	800.00	-	13,042.87
I	TRABAJADOR	1,178.00	14,136.00	-	1,173.20	-	-	1,200.00	-	16,509.20

SUBTOTAL IRREGULAR		19,055.00	228,660.00	-	18,854.19	-	-	17,800.00	15.60	265,329.79
---------------------------	--	------------------	-------------------	----------	------------------	----------	----------	------------------	--------------	-------------------

TOTAL		124,407.00	1,492,818.00	117,063.47	127,013.87	55,300.00	189,600.00	112,200.00	390.00	2,094,385.34
--------------	--	-------------------	---------------------	-------------------	-------------------	------------------	-------------------	-------------------	---------------	---------------------

MUNICIPIO AUTONOMO DE HUMACAOProyecto de PresupuestoRelacion de Puestos, Sueldos y Beneficios Por DepartamentoAño Fiscal 2016-2017

DEPARTAMENTO 12:
PROGRAMA 01:

COMUNICACIONES
ADMINISTRACION

C	DIRECTOR RELACIONES PUBLICAS	1.00	1.00				-	-		1.00
C	AYUDANTE ESPECIAL	4,000.00	48,000.00	7,452.00	3,817.35	700.00	2,400.00	1,200.00	15.60	63,584.95
R	OPER. SIST. DE INFORMACION	2,069.00	24,828.00	3,854.55	2,044.69	700.00	2,400.00	1,200.00	15.60	35,042.84
R	TECNICO EQUIP. AUDIOVISUAL	1,410.00	16,920.00	2,626.83	1,439.73	700.00	2,400.00	1,200.00	-	25,286.56
R	OFICIAL DE PRENSA	1,740.00	20,880.00	3,241.62	1,742.67	700.00	2,400.00	1,200.00	15.60	30,179.89
R	TEC. EN SIST. DE OFICINA I	1,821.00	21,852.00	3,392.52	1,817.03	700.00	2,400.00	1,200.00	-	31,361.55
R	OFICINISTA II	1,247.00	14,964.00	2,323.16	1,290.10	700.00	2,400.00	1,200.00	-	22,877.26
R	AUXILIAR ADMINISTRATIVO I	1,611.00	19,332.00	3,001.29	1,624.25	700.00	2,400.00	1,200.00	15.60	28,273.14
	SUBTOTAL REGULARES	13,899.00	166,777.00	25,891.97	13,775.81	4,900.00	16,800.00	8,400.00	62.40	236,607.19
T	AUXILIAR ADMINISTRATIVO I	1,419.00	17,028.00	-	1,447.99	700.00	-	1,200.00	15.60	20,391.59
	SUBTOTAL TRANSITORIOS	1,419.00	17,028.00	-	1,447.99	700.00	-	1,200.00	15.60	20,391.59
	TOTAL	15,318.00	183,805.00	25,891.97	15,223.81	5,600.00	16,800.00	9,600.00	78.00	256,998.78

DEPARTAMENTO 14:
PROGRAMA 01:

CULTURA Y TURISMO
PROMOCION Y TURISMO (LA CASONA)

CAI	TITULO DEL PUESTO									
C	DIR.CENTRO DE CULTURA Y TURISMO	3,136.00	37,632.00	5,842.37	3,024.20	700.00	2,400.00	1,200.00	-	50,798.57
R	DIRECTOR BANDA MUNICIPAL	1,810.00	21,720.00	3,372.03	1,806.93	700.00	2,400.00	1,200.00	15.60	31,214.56
R	OFICINISTA	1,250.00	15,000.00	2,328.75	1,292.85	700.00	2,400.00	1,200.00	-	22,921.60
R	TECNICO SISTEMAS DE OFICINA	1,414.00	16,968.00	2,634.28	1,443.40	700.00	2,400.00	1,200.00	-	25,345.68
R	CONSERJE	1,178.00	14,136.00	2,194.61	1,226.75	700.00	2,400.00	1,200.00	-	21,857.37
R	OFICINISTA II	1,199.00	14,388.00	2,233.74	1,246.03	700.00	2,400.00	1,200.00	-	22,167.77
R	OFICIAL ADMINISTRATIVO II	1.00	1.00						-	1.00
SUBTOTAL REGULARES		9,988.00	119,845.00	18,605.78	10,040.17	4,200.00	14,400.00	7,200.00	15.60	174,306.55

T	TRABAJADOR	1,178.00	14,136.00		1,226.75	700.00	2,400.00	1,200.00	-	19,662.75
T	TRABAJADOR	1,178.00	14,136.00		1,226.75	700.00	2,400.00	1,200.00	15.60	19,678.35
T	TRABAJADOR	943.00	11,316.00		980.42	700.00		800.00	-	13,796.42
T	AUXILIAR ADMINISTRATIVO II	1,425.00	17,100.00		1,453.50	700.00	2,400.00	1,200.00	-	22,853.50
T	AUXILIAR DE MAESTRO	1,178.00	14,136.00		1,226.75	700.00	2,400.00	1,200.00	-	19,662.75
T	AUXILIAR DE MAESTRO	628.00	7,536.00		675.95	700.00	2,400.00	600.00	-	11,911.95
T	AUXILIAR DE MAESTRO	628.00	7,536.00		675.95	700.00	2,400.00	600.00	-	11,911.95
SUBTOTAL TRANSITORIOS		7,158.00	85,896.00	-	7,466.09	4,900.00	14,400.00	6,800.00	15.60	119,477.69

I	AUXILIAR DE MAESTRO	628.00	7,536.00		622.40			600.00	-	8,758.40
I	CONDUCTOR	943.00	11,316.00	-	926.87			800.00	-	13,042.87
I	OFICINISTA	628.00	7,536.00	-	622.40			600.00	-	8,758.40
I	OFICINISTA	1,425.00	17,100.00		1,399.95			1,200.00	-	19,699.95

SUBTOTAL IRREGULAR		3,624.00	43,488.00	-	3,571.63	-	-	3,200.00	-	50,259.63
---------------------------	--	-----------------	------------------	----------	-----------------	----------	----------	-----------------	----------	------------------

TOTAL		20,770.00	249,229.00	18,605.78	21,077.89	9,100.00	28,800.00	17,200.00	31.20	344,043.87
--------------	--	------------------	-------------------	------------------	------------------	-----------------	------------------	------------------	--------------	-------------------

DEPARTAMENTO 16:
PROGRAMA 18 :

ASUNTOS DEL CIUDADANO
CENTRO MUNICIPAL DE SERVICIOS

R	AUXILIAR ADMINISTRATIVO II	3,300.00	39,600.00	6,147.90	3,174.75	700.00	2,400.00	1,200.00	15.60	53,238.25
R	OFICINISTA	1.00	1.00	-	-	-	-	-	-	1.00
R	INSPECTOR DE PROYECTOS	1,425.00	17,100.00	2,654.78	1,453.50	700.00	2,400.00	1,200.00	15.60	25,523.88
R	AUXILIAR EN SISTEMAS DE OFICINA I	1,676.00	20,112.00	3,122.39	1,683.92	700.00	2,400.00	1,200.00	-	29,218.31
R	INSPECTOR DE PROYECTOS	1,898.00	22,776.00	3,535.97	1,887.71	700.00	2,400.00	1,200.00	15.60	32,515.29

SUBTOTAL REGULARES		8,300.00	99,589.00	15,461.04	8,199.88	2,800.00	9,600.00	4,800.00	46.80	140,496.72
---------------------------	--	----------	-----------	-----------	----------	----------	----------	----------	-------	------------

T	OFICINISTA	1,378.00	16,536.00	-	1,410.35	700.00	2,400.00	1,200.00	15.60	22,261.95
T	AUXILIAR DE LABOR SOCIAL	1,178.00	14,136.00	-	1,226.75	700.00	2,400.00	1,200.00	-	19,662.75
T	AUXILIAR EN SISTEMAS DE OFICINA I	1,378.00	16,536.00	-	1,410.35	700.00	2,400.00	1,200.00	-	22,246.35
T	AUXILIAR ADMINISTRATIVO I	1,350.00	16,200.00	-	1,384.65	700.00	2,400.00	1,200.00	-	21,884.65
T	TRABAJADORA SOCIAL	1,800.00	21,600.00	-	1,797.75	700.00	2,400.00	1,200.00	-	27,697.75

SUBTOTAL TRANSITORIOS		7,084.00	85,008.00	-	7,229.86	3,500.00	12,000.00	6,000.00	15.60	113,753.46
------------------------------	--	----------	-----------	---	----------	----------	-----------	----------	-------	------------

C	AYUDANTE ESPECIAL	2,840.00	34,080.00	5,290.92	2,752.47	700.00	2,400.00	1,200.00	15.60	46,438.99
R	ENFERMERA GRADUADA	2,500.00	30,000.00	4,657.50	2,440.35	700.00	2,400.00	1,200.00	-	41,397.85
R	LIDER RECREATIVO	1,297.00	15,564.00	2,416.31	1,336.00	700.00	2,400.00	1,200.00	-	23,616.31
R	ENCARGADA DE SERVICIOS DE ALIMENT	1,195.00	14,340.00	2,226.29	1,242.36	700.00	2,400.00	1,200.00	-	22,108.65
R	AUXILIAR DE LABOR SOCIAL	1,510.00	18,120.00	2,813.13	1,531.53	700.00	2,400.00	1,200.00	-	26,764.66
R	COCINERA	1,334.00	16,008.00	2,485.24	1,369.96	700.00	2,400.00	1,200.00	-	24,163.20
R	COND. VEH. MOTOR PESADO	1,461.00	17,532.00	2,721.84	1,486.55	700.00	2,400.00	1,200.00	15.60	26,055.99
R	OFICINISTA I	1,343.00	16,116.00	2,502.01	1,378.22	700.00	2,400.00	1,200.00	-	24,296.23
R	TEC. EN SISTEMAS DE OFICINA I	1,404.00	16,848.00	2,615.65	1,434.22	700.00	2,400.00	1,200.00	-	25,197.87
R	AUX. DE SERVICIOS A ENVEJECIENTE	1,178.00	14,136.00	2,194.61	1,226.75	700.00	2,400.00	1,200.00	-	21,857.37
R	AUXILIAR ADMINISTRATIVO II	1.00	1.00	-	-	-	-	-	-	1.00
R	ENCARGADO DE ALMACEN	1.00	1.00	-	-	-	-	-	-	1.00
R	CONDUCTOR DE VEHICULO MOTOR PESADO	1,461.00	17,532.00	2,721.84	1,486.55	700.00	2,400.00	1,200.00	15.60	26,055.99
R	COCINERA	1.00	1.00	-	-	-	-	-	-	1.00

SUBTOTAL REGULARES		17,526.00	210,279.00	32,645.35	17,684.96	7,700.00	26,400.00	13,200.00	46.80	307,956.11
---------------------------	--	-----------	------------	-----------	-----------	----------	-----------	-----------	-------	------------

T	OFICINISTA	943.00	11,316.00	-	980.42	700.00	2,400.00	800.00	-	16,196.42
T	ENFERMERA PRAC. LICENCIADA	1,300.00	15,600.00	-	1,338.75	700.00	2,400.00	1,200.00	-	21,238.75

T	CONSERJE	943.00	11,316.00	-	980.42	700.00	2,400.00	800.00	-	16,196.42
T	ENCARGADO DE ALMACEN	1,178.00	14,136.00	-	1,226.75	700.00	2,400.00	1,200.00	-	19,662.75
T	COCINERO	943.00	11,316.00	-	980.42	700.00	-	800.00	-	13,796.42
T	COCINERA	1,178.00	14,136.00	-	1,226.75	700.00	-	1,200.00	-	17,262.75
T	CONDUCTOR DE VEHIVULO MOTOR LIVIANO	1,250.00	15,000.00	-	1,292.85	700.00	2,400.00	1,200.00	15.60	20,608.45
T	CONSERJE	943.00	11,316.00	-	980.42	700.00	2,400.00	800.00	-	16,196.42
T	CONDUCTOR DE VEHICULO MOTOR PESADO	1,178.00	14,136.00	-	1,226.75	700.00	2,400.00	1,200.00	15.60	19,678.35
SUBTOTAL TRANSITORIOS		9,856.00	118,272.00		10,233.56	6,300.00	16,800.00	9,200.00	31.20	160,836.76

DEPARTAMENTO 16:
PROGRAMA 15:

ASUNTOS DEL CIUDADANO
HOGAR DE ENVEJECIENTES

C	DIRECTORA CENTRO ENVEJECIENTES	3,300.00	39,600.00	6,147.90	3,174.75	700.00	2,400.00	1,200.00	-	53,222.65
R	TEC. EN SISTEMAS DE OFICINA II	1,821.00	21,852.00	3,392.52	1,817.03	700.00	2,400.00	1,200.00	-	31,361.55
R	ENFERMERA PRACTICA	1,700.00	20,400.00	3,167.10	1,705.95	700.00	2,400.00	1,200.00	-	29,573.05
R	ASISTENTE ADMINISTRATIVO	1,519.00	18,228.00	2,829.90	1,539.79	700.00	2,400.00	1,200.00	-	26,897.69
R	SUPERVISORA DE AMA DE LLAVES	1,740.00	20,880.00	3,241.62	1,742.67	700.00	2,400.00	1,200.00	15.60	30,179.89
R	ENCARGADA DE LAVANDERIA	1,470.00	17,640.00	2,738.61	1,494.81	700.00	2,400.00	1,200.00	-	26,173.42
R	OFICINISTA I	1,410.00	16,920.00	2,626.83	1,439.73	700.00	2,400.00	1,200.00	15.60	25,302.16
R	ENFERMERA ASOCIADA	2,000.00	24,000.00	3,726.00	1,981.35	700.00	2,400.00	1,200.00	-	34,007.35
R	CONSERJE	1,208.00	14,496.00	2,250.50	1,254.29	700.00	2,400.00	1,200.00	-	22,300.80
R	SUPERVISOR DE MANTENIMIENTO	1,343.00	16,116.00	2,502.01	1,378.22	700.00	2,400.00	1,200.00	-	24,296.23
R	COCINERA	1,334.00	16,008.00	2,485.24	1,369.96	700.00	2,400.00	1,200.00	-	24,163.20
R	SUPERVISOR ENFERMERAS	2,800.00	33,600.00	5,216.40	2,715.75	700.00	2,400.00	1,200.00	-	45,832.15
R	ENFERMERA PRACTICA LICENCIADA	1,700.00	20,400.00	3,167.10	1,705.95	700.00	2,400.00	1,200.00	-	29,573.05
R	ENCARGADO DE ALMACEN	1,360.00	16,320.00	2,533.68	1,393.83	700.00	2,400.00	1,200.00	-	24,547.51
R	ENFERMERO PRACTICO	1.00	1.00				-	-	-	1.00
R	TRABAJADORA DE SERV. DE LAV.	1.00	1.00				-	-	-	1.00
SUBTOTAL REGULARES		24,707.00	296,462.00	46,025.42	24,714.09	9,800.00	33,600.00	16,800.00	31.20	427,432.71
T	AMA DE LLAVES	628.00	7,536.00	-	675.95	700.00	-	600.00	-	9,511.95
T	AMA DE LLAVES	628.00	7,536.00	-	675.95	700.00	-	600.00	-	9,511.95
T	AMA DE LLAVES	628.00	7,536.00	-	675.95	700.00	-	600.00	-	9,511.95
T	AMA DE LLAVES	628.00	7,536.00	-	675.95	700.00	-	600.00	-	9,511.95
T	AMA DE LLAVES	645.00	7,740.00	-	691.56	700.00	-	600.00	-	9,731.56
T	TRABAJADORA DE SERVICIOS DE LAV.	1,219.00	14,628.00	-	1,264.39	700.00	2,400.00	1,200.00	-	20,192.39
T	ENFERMERA ASOCIADA	2,000.00	24,000.00	-	1,981.35	700.00	2,400.00	1,200.00	-	30,281.35

MUNICIPIO AUTONOMO DE HUMACA Proyecto de Presupuesto Relacion de Puestos, Sueldos y Beneficios Por Departamento Año Fiscal 2016-2017

T	ENFERMERA ASOCIADA	2,000.00	24,000.00	-	1,981.35	700.00	2,400.00	1,200.00	-	30,281.35
T	AMA DE LLAVES	628.00	7,536.00	-	675.95	700.00	-	600.00	-	9,511.95
T	COCINERA	1,178.00	14,136.00	-	1,226.75	700.00	2,400.00	1,200.00	-	19,662.75
T	AMA DE LLAVES	628.00	7,536.00	-	675.95	700.00	2,400.00	600.00	-	11,911.95
T	ENFERMERA PRACTICA	1,700.00	20,400.00	-	1,705.95	700.00	2,400.00	1,200.00	-	26,405.95
T	MENSAJERO	943.00	11,316.00	-	980.42	700.00	2,400.00	800.00	-	16,196.42
T	AMA DE LLAVES	628.00	7,536.00	-	675.95	700.00	2,400.00	600.00	-	11,911.95
T	AMA DE LLAVES	628.00	7,536.00	-	675.95	700.00	-	600.00	-	9,511.95
T	ENFERMERO PRACTICO	1,700.00	20,400.00	-	1,705.95	700.00	-	1,200.00	-	24,005.95
T	ENFERMERO GENERALISTA	2,500.00	30,000.00	-	2,440.35	700.00	2,400.00	1,200.00	-	36,740.35
T	ENFERMERA PRACTICA	1,500.00	18,000.00	-	1,522.35	700.00	2,400.00	1,200.00	-	23,822.35
T	ENFERMERO PRACTICO	1,500.00	18,000.00	-	1,522.35	700.00	2,400.00	1,200.00	-	23,822.35
T	ENFERMERA GENERALISTA	2,500.00	30,000.00	-	2,440.35	700.00	-	1,200.00	-	34,340.35
T	TRABAJADORA DE SERV. DE LAV.	1,178.00	14,136.00	-	1,226.75	700.00	2,400.00	1,200.00	-	19,662.75
T	AMA DE LLAVES	628.00	7,536.00	-	675.95	700.00	-	600.00	-	9,511.95
T	ENFERMERA GENERALISTA	2,500.00	30,000.00	-	2,440.35	700.00	-	1,200.00	-	34,340.35
T	ENFERMERA ASOCIADA	2,000.00	24,000.00	-	1,981.35	700.00	2,400.00	1,200.00	-	30,281.35
T	ENFERMERA GENERALISTA	2,350.00	28,200.00	-	2,302.65	700.00	-	1,200.00	-	32,402.65
T	ENFERMERA ASOCIADA	2,000.00	24,000.00	-	1,981.35	700.00	-	1,200.00	-	27,881.35
T	ENFERMERA ASOCIADA	2,000.00	24,000.00	-	1,981.35	700.00	-	1,200.00	-	27,881.35
T	AMA DE LLAVES	628.00	7,536.00	-	675.95	700.00	2,400.00	600.00	-	11,911.95
T	COCINERA	1,178.00	14,136.00	-	1,226.75	700.00	2,400.00	1,200.00	-	19,662.75
T	AMA DE LLAVES	628.00	7,536.00	-	675.95	700.00	2,400.00	600.00	-	11,911.95
T	AMA DE LLAVES	645.00	7,740.00	-	691.56	700.00	-	600.00	-	9,731.56
T	AMA DE LLAVES	628.00	7,536.00	-	675.95	700.00	-	600.00	-	9,511.95
T	AMA DE LLAVES	628.00	7,536.00	-	675.95	700.00	-	600.00	-	9,511.95
T	AMA DE LLAVES	645.00	7,740.00	-	691.56	700.00	-	600.00	-	9,731.56
T	AMA DE LLAVES	645.00	7,740.00	-	691.56	700.00	-	600.00	-	9,731.56
T	TRABAJADORA DE SERV. DE LAV.	943.00	11,316.00	-	980.42	700.00	-	800.00	-	13,796.42
T	TRABAJADORA DE SERV. DE LAV.	1,237.00	14,844.00	-	1,280.92	700.00	-	1,200.00	-	18,024.92
T	ENFERMERA ASOCIADA	2,000.00	24,000.00	-	1,981.35	700.00	-	1,200.00	-	27,881.35
T	AMA DE LLAVES	628.00	7,536.00	-	675.95	700.00	2,400.00	600.00	-	11,911.95
T	AMA DE LLAVES	628.00	7,536.00	-	675.95	700.00	-	600.00	-	9,511.95
T	AMA DE LLAVES	1,178.00	14,136.00	-	1,226.75	700.00	-	1,200.00	-	17,262.75
T	COCINERO	1,178.00	14,136.00	-	1,226.75	700.00	2,400.00	1,200.00	-	19,662.75

SUBTOTAL TRANSITORIOS	50,482.00	605,784.00	-	51,513.88	29,400.00	43,200.00	38,200.00	-	768,097.88
------------------------------	-----------	------------	---	-----------	-----------	-----------	-----------	---	------------

DEPARTAMENTO 16:
PROGRAMA 12:

ASUNTOS DEL CIUDADANO
ASUNTOS A LA JUVENTUD

C	DIRECTORA ASUNTOS DE LA JUVN	3,600.00	43,200.00	6,706.80	3,450.15	700.00	2,400.00	1,200.00	-	57,656.95
R	OFICINISTA	1,470.00	17,640.00	2,738.61	1,494.81	700.00	2,400.00	1,200.00	15.60	26,189.02
R	AUXILIAR ADMINISTRATIVO II	1.00	1.00				-	-	-	1.00



SUBTOTAL REGULARES	5,071.00	60,841.00	9,445.41	4,944.96	1,400.00	4,800.00	2,400.00	15.60	83,846.97
---------------------------	----------	-----------	----------	----------	----------	----------	----------	-------	-----------

T	LIDER RECREATIVO	1,178.00	14,136.00	-	1,081.40				-	15,217.40
T	OFICINISTA	1,178.00	14,136.00		1,081.40					15,217.40
T	OFICINISTA	1,178.00	14,136.00	-	1,226.75	700.00	2,400.00	1,200.00	-	19,662.75

SUBTOTAL TRANSITORIOS	3,534.00	42,408.00	-	3,389.56	700.00	2,400.00	1,200.00	-	50,097.56
------------------------------	----------	-----------	---	----------	--------	----------	----------	---	-----------

DEPARTAMENTO 16:
PROGRAMA 17:

ASUNTOS DEL CIUDADANO
OAPI

R	OFICIAL ADMINISTRATIVO	2,939.00	35,268.00	5,475.36	2,843.35	700.00	2,400.00	1,200.00	-	47,886.71
R	TEC. EN SISTEMAS DE OFICINA II	1,605.00	19,260.00	2,990.12	1,618.74	700.00	2,400.00	1,200.00	-	28,168.86
R	SUPERVISOR DE TRANSPORTE	1,921.00	23,052.00	3,578.82	1,908.83	700.00	2,400.00	1,200.00	15.60	32,855.25
R	CONDUCTOR DE VEHICULO PESADO	1,433.00	17,196.00	2,669.68	1,460.84	700.00	2,400.00	1,200.00	15.60	25,642.12
R	CONDUCTOR DE VEHICULO PESADO	1,504.00	18,048.00	2,801.95	1,526.02	700.00	2,400.00	1,200.00	15.60	26,691.57
R	POLICIA MUNICIPAL	1,533.00	18,396.00	2,855.98	1,552.64	700.00	2,400.00	1,200.00	15.60	27,120.22
R	AUXILIAR ADMINISTRATIVO I	1,479.00	17,748.00	2,755.38	1,503.07	700.00	2,400.00	1,200.00	-	26,306.45
R	SECRETARIA	1,404.00	16,848.00	2,615.65	1,434.22	700.00	2,400.00	1,200.00	15.60	25,213.47
R	CONSERJE	1,178.00	14,136.00	2,194.61	1,226.75	700.00	2,400.00	1,200.00	-	21,857.37
R	CONDUCTOR DE VEHICULO PESADO	1,251.00	15,012.00	2,330.61	1,293.77	700.00	2,400.00	1,200.00	15.60	22,951.98
R	OFICINISTA	1,243.00	14,916.00	2,315.71	1,286.42	700.00	2,400.00	1,200.00		22,818.13

SUBTOTAL REGULARES	17,490.00	209,880.00	32,583.87	17,654.67	7,700.00	26,400.00	13,200.00	93.60	307,512.14
---------------------------	-----------	------------	-----------	-----------	----------	-----------	-----------	-------	------------

T	OFICINISTA	1,243.00	14,916.00	-	1,286.42	700.00	2,400.00	1,200.00	-	20,502.42
T	CONDUCTOR DE VEHICULO PESADO	1,178.00	14,136.00	-	1,226.75	700.00	2,400.00	1,200.00	15.60	19,678.35
	SUBTOTAL TRANSITORIOS	2,421.00	29,052.00	-	2,513.18	1,400.00	4,800.00	2,400.00	15.60	40,180.78

*DIFERENCIAL

DEPARTAMENTO 16:
PROGRAMA 35:

ASUNTOS DEL CIUDADANO
ASUNTOS DE LA MUJER

R	TEC. EN SISTEMAS DE OFICINA II	1,719.00	20,628.00	3,202.50	1,723.39	700.00	2,400.00	1,200.00	-	29,853.89
	SUBTOTAL REGULARES	1,719.00	20,628.00	3,202.50	1,723.39	700.00	2,400.00	1,200.00	-	29,853.89

MUNICIPIO AUTONOMO DE HUMACAO Proyecto de Presupuesto Relacion de Puestos, Sueldos y Beneficios Por Departamento Año Fiscal 2016-2017

I	AYUDANTE DE COCINA	628.00	7,536.00	-	622.40	-	600.00	-	8,758.40	
I	AUXILIAR DE LABOR SOCIAL	943.00	11,316.00	-	865.67	-	-	-	12,181.67	
I	AYUDANTE DE COCINA	943.00	11,316.00	-	926.87	-	800.00	-	13,042.87	
I	AMA DE LLAVES	628.00	7,536.00	-	576.50	-	-	-	8,112.50	
I	AMA DE LLAVES	628.00	7,536.00	-	622.40	-	600.00	-	8,758.40	
I	AMA DE LLAVES	628.00	7,536.00	-	622.40	-	600.00	-	8,758.40	
I	TRAB. SERV. LAVANDERIA	1,178.00	14,136.00	-	1,173.20	-	1,200.00	-	16,509.20	
I	AMA DE LLAVES	628.00	7,536.00	-	576.50	-	-	-	8,112.50	
I	AMA DE LLAVES	628.00	7,536.00	-	622.40	-	600.00	-	8,758.40	
I	AMA DE LLAVES	628.00	7,536.00	-	622.40	-	600.00	-	8,758.40	
I	AMA DE LLAVES	628.00	7,536.00	-	622.40	-	600.00	-	8,758.40	
I	AMA DE LLAVES	628.00	7,536.00	-	622.40	-	600.00	-	8,758.40	
I	AMA DE LLAVES	628.00	7,536.00	-	576.50	-	-	-	8,112.50	
I	AYUDANTE DE COCINA	943.00	11,316.00	-	926.87	-	800.00	-	13,042.87	
I	AMA DE LLAVES	628.00	7,536.00	-	622.40	-	600.00	-	8,758.40	
I	AMA DE LLAVES	628.00	7,536.00	-	622.40	-	600.00	-	8,758.40	
I	CONSERJE	1,178.00	14,136.00	-	1,173.20	-	1,200.00	-	16,509.20	
I	CONSERJE	943.00	11,316.00	-	926.87	-	800.00	-	13,042.87	
I	AMA DE LLAVES	628.00	7,536.00	-	622.40	-	600.00	-	8,758.40	
I	AMA DE LLAVES	628.00	7,536.00	-	622.40	-	600.00	-	8,758.40	
I	AMA DE LLAVES	628.00	7,536.00	-	622.40	-	600.00	-	8,758.40	
I	OFICINISTA	1,178.00	14,136.00	-	1,173.20	-	1,200.00	-	16,509.20	
I	OFICINISTA	628.00	7,536.00	-	622.40	-	600.00	-	8,758.40	
I	OFICINISTA	628.00	7,536.00	-	576.50	-	-	-	8,112.50	
I	TRABAJADOR	943.00	11,316.00	-	865.67	-	-	-	12,181.67	
I	AMA DE LLAVES	628.00	7,536.00	-	622.40	-	600.00	-	8,758.40	
I	AMA DE LLAVES	628.00	7,536.00	-	622.40	-	600.00	-	8,758.40	
I	AMA DE LLAVES	628.00	7,536.00	-	622.40	-	600.00	-	8,758.40	
I	AMA DE LLAVES	628.00	7,536.00	-	622.40	-	600.00	-	8,758.40	
I	CONDUCTOR DE VEHICULO PESADO	1,250.00	15,000.00	-	1,239.30	-	1,200.00	-	17,439.30	
SUBTOTAL IRREGULARES		22,687.00	272,244.00	-	22,157.77	-	-	17,400.00	-	311,801.77
TOTAL REGULARES		74,813.00	897,679.00	139,363.58	74,921.96	30,100.00	103,200.00	51,600.00	234.00	1,297,098.54
TOTAL TRANSITORIOS		73,377.00	880,524.00	-	74,880.04	41,300.00	79,200.00	57,000.00	62.40	1,132,966.44
TOTAL IRREGULARES		22,687.00	272,244.00	-	22,157.77	-	-	17,400.00	-	311,801.77
TOTAL		170,877.00	2,050,447.00	139,363.58	171,959.76	71,400.00	182,400.00	126,000.00	296.40	2,741,866.74

MUNICIPIO AUTONOMO DE HUMACAOProyecto de PresupuestoRelacion de Puestos, Sueldos y Beneficios Por DepartamentoAño Fiscal 2016-2017

DEPARTAMENTO 19:
PROGRAMA 01:

SECRETARIA MUNICIPAL
ADMINISTRACION

C	SECRETARIO MUNICIPAL	3,600.00	43,200.00	6,706.80	3,450.15	700.00	2,400.00	1,200.00	-	57,656.95
R	ADMINISTRADOR DE DOCUMENTOS	1,608.00	19,296.00	2,995.70	1,621.49	700.00	2,400.00	1,200.00	-	28,213.20
R	COORDINADOR ADMINISTRATIVO	1.00	1.00				-	-	-	1.00
R	AUX EN SISTEMAS DE OFICINA I	1,458.00	17,496.00	2,716.25	1,483.79	700.00	2,400.00	1,200.00	-	25,996.05
R	AUXILIAR ADMINISTRATIVO I	1,650.00	19,800.00	3,073.95	1,660.05	700.00	2,400.00	1,200.00	-	28,834.00
R	TECNICO SISTEMAS DE OFICINA II	1,804.00	21,648.00	3,360.85	1,801.42	700.00	2,400.00	1,200.00	-	31,110.27
R	OFICINISTA I	1,402.00	16,824.00	2,611.93	1,432.39	700.00	2,400.00	1,200.00	-	25,168.31
R	OFICINISTA II	1,458.00	17,496.00	2,716.25	1,483.79	700.00	2,400.00	1,200.00	-	25,996.05
SUBTOTAL REGULARES		12,981.00	155,761.00	24,181.74	12,933.09	4,900.00	16,800.00	8,400.00	-	222,975.83
T	TRabajADOR	943.00	11,316.00	-	980.42	700.00	2,400.00	800.00	-	16,196.42
SUBTOTAL TRANSITORIOS		943.00	11,316.00	-	980.42	700.00	2,400.00	800.00	-	16,196.42
I	TRabajADOR	628.00	7,536.00	-	622.40			600.00	-	8,758.40
I	OFICINISTA	1,178.00	14,136.00	-	1,173.20			1,200.00	-	16,509.20
SUBTOTAL IRREGULARES		1,806.00	21,672.00	-	1,795.61	-	-	1,800.00	-	25,267.61
TOTAL		15,730.00	188,749.00	24,181.74	15,709.12	5,600.00	19,200.00	11,000.00	-	264,439.86

MUNICIPIO AUTONOMO DE HUMACAO Proyecto de Presupuesto Relacion de Puestos, Sueldos y Beneficios Por Departamento Año Fiscal 2016-2017

DEPARTAMENTO 21:
PROGRAMA 01:

AUDITORIA INTERNA
ADMINISTRACION

C	DIRECTOR AUDITORIA INTERNA	3,429.00	41,148.00	6,388.23	3,293.17	700.00	2,400.00	1,200.00	-	55,129.40
R	AUDITOR	1.00	1.00	-	-	-	-	-	-	1.00
R	TEC. EN SISTEMAS DE OFICINA II	1,674.00	20,088.00	3,118.66	1,682.08	700.00	2,400.00	1,200.00	-	29,188.74
R	AUDITOR II	2,200.00	26,400.00	4,098.60	2,164.95	700.00	2,400.00	1,200.00	-	36,963.55
R	AUDITOR	2,097.00	25,164.00	3,906.71	2,070.40	700.00	2,400.00	1,200.00	-	35,441.11
R	AUDITOR	1.00	1.00	-	-	-	-	-	-	1.00
SUBTOTAL REGULARES		9,402.00	112,802.00	17,512.20	9,210.60	2,800.00	9,600.00	4,800.00	-	156,724.80
TOTAL		9,402.00	112,802.00	17,512.20	9,210.60	2,800.00	9,600.00	4,800.00	-	156,724.80

DEPARTAMENTO 25:
PROGRAMA 03:

PLANIFICACION
PLANIFICACION

CAT										
C	DIRECTOR PLANIFICACION	3,000.00	\$ 36,000.00	5,589.00	2,899.35	\$ 700.00	2,400.00	1,200.00	\$ -	\$ 48,788.35
R	CONDUCTOR VEHICULO LIVIANO	1,343.00	16,116.00	2,502.01	1,378.22	700.00	2,400.00	1,200.00	15.60	24,311.83
R	INSPECTOR DE PROYECTO	1,650.00	19,800.00	3,073.95	1,660.05	700.00	2,400.00	1,200.00	-	28,834.00
R	INGENIERO EN ENTRENAMIENTO	1.00	1.00			-	-	-	-	1.00
R	TEC. SISTEMAS DE OFICINA II	1,456.00	17,472.00	2,712.53	1,481.96	700.00	2,400.00	1,200.00	-	25,966.49
R	TEC. DE PLANIFICACION	2,000.00	24,000.00	3,726.00	1,981.35	700.00	2,400.00	1,200.00	-	34,007.35
R	OFICIAL ASUNTOS AMBIENTALES	2,260.00	27,120.00	4,210.38	2,220.03	700.00	2,400.00	1,200.00	-	37,850.41
R	INGENIERO I	1.00	1.00			-	-	-	-	1.00
	TOTAL REGULARES	11,711.00	140,510.00	21,813.87	11,620.96	4,200.00	14,400.00	7,200.00	15.60	199,760.43
	OFICINISTA									
	DEPARTAMENTO 25:									
	PROGRAMA 03:									
	PLANIFICACION									
	PLANIFICACION									
T	TECNICO AMBIENTAL	1,725.00	20,700.00	-	1,728.90	700.00	2,400.00	1,200.00	-	26,728.90
	TOTAL TRANSITORIOS	1,725.00	20,700.00	-	1,728.90	700.00	2,400.00	1,200.00	-	26,728.90
	TOTAL	13,436.00	161,210.00	21,813.87	13,349.86	4,900.00	16,800.00	8,400.00	15.60	226,489.33

MUNICIPIO AUTONOMO DE HUMACA Proyecto de Presupuesto Relacion de Puestos, Sueldos y Beneficios Por Departamento Año Fiscal 2016-2017

DEPARTAMENTO 40
PROGRAMA :

OFICINA DE PERMISOS URBANISTICOS
ADMINISTRACION

									1.00
OFICIAL DE PERMISOS	1.00	1.00		-		-	-	-	1.00
TECNICO PLANIFICACION	1,595.00	19,140.00	2,971.49	1,609.56	700.00	2,400.00	1,200.00	15.60	28,036.65
INSPECTOR DE REGL. Y PERM.	1,425.00	17,100.00	2,654.78	1,453.50	700.00	2,400.00	1,200.00	15.60	25,523.88
INGENIERO LICENCIADO	4,500.00	54,000.00	8,383.50	4,276.35	700.00	2,400.00	1,200.00	15.60	70,975.45
INSPECTOR DE NEG. AMBULANTES	1,726.00	20,712.00	3,215.54	1,729.82	700.00	2,400.00	1,200.00	15.60	29,972.96
ABOGADA	3,300.00	39,600.00	6,147.90	3,174.75	700.00	2,400.00	1,200.00	-	53,222.65
AUX. SIST. DE OFICINA	1,302.00	15,624.00	2,425.63	1,340.59	700.00	2,400.00	1,200.00	-	23,690.21
OFICINISTA II	1,458.00	17,496.00	2,716.25	1,483.79	700.00	2,400.00	1,200.00	-	25,996.05
AUXILIAR EN SISTEMAS DE INF.	1,550.00	18,600.00	2,887.65	1,568.25	700.00	2,400.00	1,200.00	-	27,355.90
OFICINISTA	1,419.00	17,028.00	2,643.60	1,447.99	700.00	2,400.00	1,200.00	-	25,419.59
OFICINISTA II	1,243.00	14,916.00	2,315.71	1,286.42	700.00	2,400.00	1,200.00	-	22,818.13
INSPECTOR INTERVENTOR	1,726.00	20,712.00	3,215.54	1,729.82	700.00	2,400.00	1,200.00	15.60	29,972.96
INSPECTOR DE ESTORBOS PUBLICOS	1,670.00	20,040.00	3,111.21	1,678.41	700.00	2,400.00	1,200.00	15.60	29,145.22
SUBTOTAL REGULARES	22,915.00	274,969.00	42,688.78	22,779.25	8,400.00	28,800.00	14,400.00	93.60	392,130.63
INGENIERO LICENCIADO	3,800.00	45,600.00	-	3,633.75	700.00	2,400.00	1,200.00	15.60	53,549.35
OFICINISTA	1,178.00	14,136.00	-	1,226.75	700.00	2,400.00	1,200.00	-	19,662.75
INGENIERO LICENCIADO	2,600.00	31,200.00	-	2,532.15	700.00	2,400.00	1,200.00	-	38,032.15
INGENIERO EN ENTRENAMIENTO	2,600.00	31,200.00	-	2,532.15	700.00	2,400.00	1,200.00	-	38,032.15
SUBTOTAL TRANSITORIOS	10,178.00	122,136.00	-	9,924.80	2,800.00	9,600.00	4,800.00	15.60	149,276.40
Oficinista	628.00	7,536.00	-	622.40			600.00	-	8,758.40
SUBTOTAL TRANSITORIOS	628.00	7,536.00	-	622.40	-	-	600.00	-	8,758.40
TOTAL	33,721.00	404,641.00	42,688.78	33,326.46	11,200.00	38,400.00	19,800.00	109.20	550,165.44

DEPARTAMENTO 47:
PROGRAMA 01:

CONSERVACION DE EDIFICIOS Y ESTRUCTURAS MUNICIPALES
ADMINISTRACION

		SUELDO MENSUAL	SUELDO ANUAL	SISTEMA DE VALOR	SEGUROS SOCIALES	FOFONDI	OTROS BENEFICIOS	OTROS BENEFICIOS	OTROS BENEFICIOS	OTROS BENEFICIOS	OTROS BENEFICIOS
C	ADM. DE EDIFICIOS PUBLICOS	3,807.00	45,684.00	7,092.44	3,640.18	700.00	2,400.00	1,200.00	15.60	60,732.22	
R	SUPERVISOR DE BRIGADAS	1,352.00	16,224.00	2,518.78	1,386.49	700.00	2,400.00	1,200.00	-	24,429.26	
R	CONSERJE	1,178.00	14,136.00	2,194.61	1,226.75	700.00	2,400.00	1,200.00	-	21,857.37	
R	CONSERJE	1,178.00	14,136.00	2,194.61	1,226.75	700.00	2,400.00	1,200.00	-	21,857.37	
R	TEC. DE REFRIGERACION	1,655.00	19,860.00	3,083.27	1,664.64	700.00	2,400.00	1,200.00	15.60	28,923.51	
R	CONSERJE	1,178.00	14,136.00	2,194.61	1,226.75	700.00	2,400.00	1,200.00	-	21,857.37	
R	SUP. MANT. Y CONS. EDIF. PUB.	1,575.00	18,900.00	2,934.23	1,591.20	700.00	2,400.00	1,200.00	15.60	27,741.03	
R	SUPERVISOR DE BRIGADAS	1.00	1.00							1.00	
R	TEC. EN SISTEMAS DE OFICINA I	1,826.00	21,912.00	3,401.84	1,821.62	700.00	2,400.00	1,200.00	15.60	31,451.06	
	SUBTOTAL REGULARES	13,750.00	164,989.00	25,614.39	13,784.38	5,600.00	19,200.00	9,600.00	62.40	238,850.17	
T	CONSERJE	943.00	11,316.00	-	980.42	700.00	2,400.00	800.00	-	16,196.42	
T	CONSERJE	943.00	11,316.00	-	980.42	700.00	2,400.00	800.00	-	16,196.42	
T	CONSERJE	943.00	11,316.00	-	980.42	700.00	2,400.00	800.00	-	16,196.42	
T	CARPINTERO	1,300.00	15,600.00	-	1,338.75	700.00	2,400.00	1,200.00	15.60	21,254.35	
T	CARPINTERO	1,300.00	15,600.00	-	1,338.75	700.00	2,400.00	1,200.00	15.60	21,254.35	
T	AUXILIAR DE OFICIOS DIESTROS	1,300.00	15,600.00	-	1,338.75	700.00	2,400.00	1,200.00	15.60	21,254.35	
T	CONSERJE	943.00	11,316.00	-	980.42	700.00	2,400.00	800.00	-	16,196.42	
	SUBTOTAL TRANSITORIOS	7,672.00	92,064.00	-	7,937.95	4,900.00	16,800.00	6,800.00	46.80	128,548.75	
R	TRABAJADOR	1.00	1.00							1.00	
R	TRABAJADOR	1.00	1.00							1.00	
R	COND. VEH. MOTOR PESADO	1,351.00	16,212.00	2,516.91	1,385.57	700.00	2,400.00	1,200.00	15.60	24,430.08	
R	ADMINISTRADOR SERV. DE TRANSPORTE	2,056.00	24,672.00	3,830.33	2,032.76	700.00	2,400.00	1,200.00	-	34,835.09	
R	CONSERJE	1,178.00	14,136.00	2,194.61	1,226.75	700.00	2,400.00	1,200.00	-	21,857.37	
	SUBTOTAL REGULARES	4,587.00	55,022.00	8,541.86	4,645.08	2,100.00	7,200.00	3,600.00	15.60	81,124.535	
I	CONSERJE	628.00	7,536.00	-	622.40	-	-	600.00	-	8,758.40	
I	CONSERJE	943.00	11,316.00	-	926.87	-	-	800.00	-	13,042.87	
I	AUXILIAR DE OFICIOS DIESTROS	943.00	11,316.00	-	865.67	-	-	-	-	12,181.67	
I	CONSERJE	943.00	11,316.00	-	865.67	-	-	-	-	12,181.67	
I	CARPINTERO	1,300.00	15,600.00	-	1,193.40	-	-	-	-	16,793.40	
I	TRABAJADOR	943.00	11,316.00	-	865.67	-	-	-	-	12,181.67	
I	TRABAJADOR	943.00	11,316.00	-	865.67	-	-	-	-	12,181.67	
I	CONSERJE	943.00	11,316.00	-	926.87	-	-	800.00	-	13,042.87	
I	TRABAJADOR	943.00	11,316.00	-	926.87	-	-	800.00	-	13,042.87	

DEPARTAMENTO 47:
PROGRAMA 01:

CONSERVACION DE EDIFICIOS Y ESTRUCTURAS MUNICIPALES
ADMINISTRACION

		943.00	11,316.00	-	926.87	-	-	800.00	-	13,042.87
I	TRABAJADORA									
	SUBTOTAL IRREGULARES	9,472.00	113,664.00	-	8,986.00	-	-	3,800.00	-	126,450.00
	TOTAL REGULARES	18,337.00	220,011.00	34,156.24	18,429.46	7,700.00	26,400.00	13,200.00	78.00	319,974.70
	TOTAL TRANSITORIOS	7,672.00	92,064.00	-	7,937.95	4,900.00	16,800.00	6,800.00	46.80	128,548.75
	TOTAL IRREGULARES	9,472.00	113,664.00	-	8,986.00	-	-	3,800.00	-	126,450.00
	TOTAL	35,481.00	425,739.00	34,156.24	35,353.40	12,600.00	43,200.00	23,800.00	124.80	574,973.45

Sección 10




CIUDAD AUTÓNOMA DE HUMACAO
MARCELO TRUJILLO PANISSE • ALCALDE
PO BOX 178, HUMACAO, PR 00792

Departamento de Finanzas

CERTIFICACIÓN

Certificamos, que las partidas de ingresos por concepto de patentes, arbitrios de construcción, licencias y permisos e I.V.U. municipal se establecieron de acuerdo a la ley 154 del 19 de diciembre de 2013.

Para que así conste, se expide esta certificación hoy, 10 de mayo de 2016.



Ivette Díaz Vélez
Directora

Departamento de Finanzas



HUMACAO CAPITAL DEL ESTE
VEN Y DESCUBRE POR QUÉ...



CIUDAD AUTÓNOMA DE HUMACAO

MARCELO TRUJILLO PANISSE • ALCALDE

PO BOX 178, HUMACAO, PR 00792

Departamento de Finanzas

Donativos Año Fiscal 2016-17

RECREACIÓN Y DEPORTES	
Volleyball Superior de Humacao, INC.	\$ 70,000.00
Liga -Infantil-Y-Juvenil-De Baseball-Miguel-Luzumaris, Inc. o Humacao Boy's Baseball Club	10,000.00
Grisés de Humacao Beisbol AA Inc.	10,000.00
Asociación de Baloncesto Caciques de Humacao Inc.	100,000.00
Liga Instruccional de Baloncesto Infantil de Humacao, Inc. (LIBI)	5,000.00
Equipo Coliceba Orientales de Humacao, Inc.	10,000.00
Orientales AA Juvenil, Inc.	3,000.00
Sub total	\$ 208,000.00

OFICINA DEL ALCALDE	
Fundación Lazos de Amor y Esperanza	\$ 7,000.00
Comité Retorno Escolar	4,000.00
Asociación Recreativa y Educativa Comunal del Bo. Mariana, Inc (A.R.E.C.M.A.)	5,000.00
Centro Cultural Dra. Antonia Sáez, Inc. / Festival Santa Cecilia	2,000.00
El Faro de los Animales, Inc.	1,000.00
Sub total	\$ 19,000.00
Total	\$ 227,000.00



HUMACAO CAPITAL DEL ESTE
VEN Y DESCUBRE POR QUÉ.



CIUDAD AUTÓNOMA DE HUMACAO

MARCELO TRUJILLO PANISSE • ALCALDE

PO BOX 178, HUMACAO, PR 00792

Departamento de Finanzas

CERTIFICACIÓN CONTRATOS SEGUROS Y FIANZAS

Certificamos que la cantidad \$1,145,433 reservada en el presupuesto 2016-17 para el concepto de contrato de seguros y fianzas es razonable y suficiente para cubrir los riesgos de propiedad y contingencia y responsabilidad pública del Municipio de Humacao.

Para que así conste, se expide esta certificación hoy, 10 de mayo de 2016.

Ivette Díaz Vélez
Directora

Departamento de Finanzas



HUMACAO CAPITAL DEL ESTE

VEN Y DESCUBRE POR QUÉ...






CIUDAD AUTÓNOMA DE HUMACAO

MARCELO TRUJILLO PANISSE • ALCALDE

PO BOX 178, HUMACAO, PR 00792

RELACIÓN DE CONTRATOS

Nombre Suplidor	Cantidad
CRUZ A SANTIAGO MELENDEZ	28,000
DDF MEDIA MARKETING CONSULTANT LLC	49,500
DIVERSIFIED TELECOM GROUP I	12,800
HOGAR CREA HUMACAO	72,000
INCIDENT MANAGEMENT ASSOC TRAINERS CORP	30,600
LUIS A SIERRA GARCIA	18,000
N.A. MAINTEN. AND SERVICE, INC.	24,000
RAFAEL A RODRIGUEZ RIVERA	3,000
ROCK SOLID TECHNOLOGY INC	23,880
WILLIAM LEOTEAU MALAVE	6,500
MICROSOFT CARIBBEAN	55,408
SAVANT ADVISORS LLC	9,700
ROMAN TORO & CO CSP	26,000
CPA DIAZ-MARTINEZ CSP	40,925
SUNRISE SOLUTIONS OF PR	108,603
TOPAC DE PUERTO RICO INC	30,776
3D CONSTRUCCION INC	65,550
EC WASTE LLC	4,013,988
DR WILLIAM A DURAN SERRANO	15,150
INTEGRATED	1,248,000
SABIAMED CORPORATION	31,875
DR. ROBERTO VELEZ BERMUDEZ	21,000
HCAO ANIMALSHELTER, INC	27,000
NORTH SIGHT COMMUNICATIONS	12,000
MED DRUG OCCUPATIONAL HEALTH SERVICES	2,000
SANTOS COMPUTER & SERVICES INC	3,900
ALEXANDER ROSADO CUADRADO	9,600
JOSE J. PEREZ OTERO	6,000
KARLA J. PEREZ OTERO	6,000
RAFAEL MORENO CASTRO	6,000
RAFAEL PEREZ SANTIAGO	6,000



HUMACAO CAPITAL DEL ESTE
VEN Y DESCUBRE POR QUÉ...



CIUDAD AUTONOMA DE HUMACAO

MARCELO TRUJILLO PANISSE • ALCALDE

PO BOX 178, HUMACAO, PR 00792

RAYMOND W PENNA ROSA	6,000
RENE SAEZ SERRANO	6,000
ALGOR AGENCIA PUBLICITARIA, INC	13,500
JAVIER J FREYTES CACHO	9,000
MAAG WEB LLG	9,000
POCHE PROMOTIONS, INC.	2,707
MYRNA BERRIOS RIVERA	1,200
FLASH BACK GROUP, INC.	71,667
EDWIN PARIS DE JESUS	2,000
LOS MAGOS DE ORIENTE	400
PROD ALFONSO SANABRIA INC	2,600
POCHE PROMOTIONS, INC.	100,000
SRA. ALMA TIRADO PENNA	9,600
LUIS D ROSARIO ORTIZ	2,200
PAULA SERRANO RAMOS	20,000
ALBERTO B CARAGOL	10,000
ANGEL D. RODRIGUEZ QUIÑONEZ	5,000
MILTON FLORES & ASSOC.	5,000
GC COMPANY CORP	12,300
HONEYWELL BUILDING SOL IN	45,654
ING JOSUE RODRIGUEZ PONCE, PE	12,500
JJC EXTERMINATING CORP	3,420
RIMCO, INC.	32,095
SOLUCIONES VERTICALES TECN. DE CUERDAS	34,350
DEYA ELEVATOR SERVICE INC	18,576
PENNA AIR CONDITIONING CORP	25,788
JJC EXTERMINATING CORP	3,696
PREVENTIVE MAINT. SERV. CORP.	<u>23,400</u>
Total	6,501,408



HUMACAO CAPITAL DEL ESTE
VEN Y DESCUBRE POR QUÉ...



CIUDAD AUTÓNOMA DE HUMACAO
MARCELO TRUJILLO PANISSE • ALCALDE

PO BOX 178, HUMACAO, PR 00792

Departamento de Finanzas

DESGLOSE DE CONTRATOS DE ARRENDAMIENTO

INGRESOS	
Plaza del Mercado	\$ 87,600.00
ACCA	52,725.00
A.S.M.C.A.	12,000.00
Servicios Integrales	4,800.00
Registro Demográfico	19,599.96
Retiro	13,010.04
Total	\$ 189,735.00

GASTOS	
Logia Estrella de Oriente	\$ 8,400.00
Sandra I. Flores Martínez	6,000.00
Alex Báez Mediavilla	18,000.00
José A. Casillas Fernández	6,000.00
PROLAPSE INC	120,000.00
Félix Morales Morales	5,040.00
Sara Arroyo Cantres	3,780.00
Iglesia de Dios Pentecostal MI	28,800.00
Administración de Terrenos de PR	584.00
Total	\$ 196,604.00

Certificamos que la información que se detalla es un estimado de la relación de arrendamientos para el año fiscal 2016-17.

Ivette Díaz Velez
Directora
Departamento de Finanzas



HUMACAO CAPITAL DEL ESTE
VEN Y DESCUBRE POR QUÉ.



CIUDAD AUTONOMA DE HUMACAO

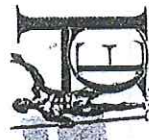
MARCELO TRUJILLO PANISSE • ALCALDE

PO BOX 178, HUMACAO, PR 00792

Departamento de Finanzas

RELACIÓN OBRAS Y MEJORAS PERMANENTES 2016-17

<u>Proyecto</u>	<u>Asignación Estimada</u>
Mejoras Geométricas Ave. Boulevard Nicanor Vázquez	\$3,000,000
Repavimentación Urb Verde Mar, Bo. Punta Santiago	558,498
Repavimentación Sector Los Berrios, Bo. Collores	99,720
Repavimentación Urb. Gomez y Urb. Quintas de Humacao	77,688
Repavimentación Bo. Rio Abajo Sector Junquito Calles 9 y 10	147,710
Repavimentación Bo. Rio Abajo Sector La Gloria	163,755
Construcción Bases de Hormigón con conexión eléctrica, agua potable y sanitaria	19,947
Mejoras Centro Cultural Antonia Saez	1,000,000
Mejoras carril exclusivo Ulises Martínez	241,308
Suplido e instalación material sintético, pista Jacinto Hernández	298,396
Rehabilitación y alumbrado pista de caminar, Sector Patagonia	40,000
Mejoras Centro Comunal Bo. Buena Vista	85,000
Mejoras Centro Comunal Urb. Verde Mar	88,000
Mejoras Centro Comunal Bo. Mambiche Prieto	85,000
Mejoras Centro Comunal Bo. Antonio Roig	80,000
Mejoras Centro Comunal Bo. Collores	50,000
Coliseo de Usos Múltiples	1,193,665
Centro de Bellas Artes	538,638
Rural Development - Sistema de Alcantarillado Sanitario	1,270,209
Urbanización Palacios del Mar	3,830,000
Complejo Acuático	2,500,000
Hogar Mediavilla	7,480,000
	<u>\$22,847,534</u>



HUMACAO CAPITAL DEL ESTE
VEN Y DESCUBRE POR QUE...

CIUDAD AUTÓNOMA DE HUMACAO

MARCELO TRUJILLO PANISSE • ALCALDE

PO BOX 178, HUMACAO, PR 00792

CERTIFICACIÓN

Certificamos, que el envejecimiento de deudas, por más de dos años, por concepto de Patente e I.V.U. es el siguiente:

Patente:	\$	592,518
I.V.U.		<u>40,820</u>
	\$	<u>633,338</u>

Para que así conste, se expide esta certificación hoy, 10 de mayo de 2016.



Ivette Díaz Vélez
Directora
Departamento de Finanzas



HUMACAO CAPITAL DEL ESTE
VEN Y DESCUBRE POR QUÉ...

Sección 11

Municipio Autónomo de Humacao
Estado Libre Asociado de Puerto Rico

Relación de Derechos, Arbitrios, Cargos o Tarifas Impuestas por Ordenanzas

Serie	Título	Impuesto
ORDENANZA # 20	<p>2006-2007</p> <p>PARA ESTABLECER MECANISMOS FISCALES DE EXENCIÓN CONTRIBUTIVA DE PATENTES MUNICIPALES, CONTRIBUCIONES SOBRE LA PROPIEDAD INMUEBLES Y ARBITRIOS DE CONSTRUCCIÓN PARA INCENTIVAR EL DESARROLLO ECONOMICO EN EL CENTRO URBANO DEL MUNICIPIO DE HUMACAO Y PARA OTROS FINES</p>	
ORDENANZA # 27	<p>2006-2007</p> <p>PARA ESTABLECER UN SISTEMA DE IMPOSICION Y COBRO DE ARBITRIO DE CONSTRUCCION DENTRO DE LA DEMARCACION TERRITORIAL DEL MUNICIPIO AUTONOMO DE HUMACAO; DISPONER SANCIONES POR EL INCUMPLIMIENTO; DEROGAR LA ORDENANZA #5, SERIE 1997-1998 DEL 13 DE AGOSTO DE 1997; Y PARA OTROS FINES.</p>	
ORDENANZA # 5	<p>2006-2007</p> <p>PARA AUTORIZAR AL ALCALDE A CONCEDER UN BONO DE DOS MIL QUINIENTOS DÓLARES (2,500.00) A LOS FUNCIONARIOS (AS) Y EMPLEADOS (AS) DE CARRERA Y TRANSITORIOS, QUE VOLUNTARIAMENTE DESEEN Y CALIFICADOS PARA ACOGERSE A UNA PENSION POR VEJEZ C. DEFERIDA POR LA ADMINISTRACION DE LOS SISTEMAS DE PENSIONES DEL GOBIERNO Y QUE ACTUALMENTE RECIBAN BENEFICIOS DE LA ADMINISTRACIÓN DEL SEGURO SOCIAL FEDERAL POR RAZÓN DE EDAD Y PARA OTROS FINES.</p>	
ORDENANZA # 8	<p>2006-2007</p> <p>PARA ESTABLECER LA TASA CONTRIBUTIVA SOBRE EL VALOR TASADO DE TODA LA PROPIEDAD MUEBLE E INMUEBLE NO EXENTA O EXONERADA DE CONTRIBUCIÓN UBICADA EN LOS LÍMITES TERRITORIALES DEL MUNICIPIO AUTÓNOMO DE HUMACAO Y DEROGAR LA ORDENANZA NÚMERO 14, SERIE 2002-03, APROBADA EL 18 DE NOVIEMBRE DE 2002</p>	
ORDENANZA # 11	<p>2006-2007</p> <p>PARA ESTABLECER UN IMPUESTO SOBRE VENTAS Y USO, DE 1.5%, A REGIR DENTRO DE LA DEMARCACIÓN TERRITORIAL DEL MUNICIPIO AUTÓNOMO DE HUMACAO, CONFORME A LAS DISPOSICIONES DE LA LEY 81 DEL 30 DE AGOSTO DE 1991, SEGÚN ENMENDADA, LEY DE MUNICIPIOS AUTÓNOMO DEL ESTADO LIBRE ASOCIADO DE PUERTO RICO Y LA LEY 117 DEL 4 DE JULIO DE 2006, CONOCIDA COMO LEY DE JUSTICIA CONTRIBUTIVA DEL 2006; Y PARA OTROS FINES.</p>	1.50%

**Municipio Autónomo de Humacao
Estado Libre Asociado de Puerto Rico**

Relación de Derechos, Arbitrios, Cargos o Tarifas Impuestas por Ordenanzas

Serie	Título	Impuesto
ORDENANZA # 17	<p>2006-2007.</p> <p>PARA IMPONER UN IMPUESTO MUNICIPAL DEL 1.5% SOBRE LAS VENTAS Y USO AL DETAL DE ACUERDO CON LA SECCIÓN 6189 DEL CODIGO DE RENTAS INTERNAS DE PUERTO RICO DE 1994, SEGÚN ENMENDADA, Y PARA DEROGAR LA ORDENANZA NÚMERO 11, SERIE 2006-2007, FIRMADA POR EL ALCALDE EL 10 DE OCTUBRE DE 2006; Y PARA OTROS FINES.</p>	1.50%
ORDENANZA # 23	<p>2006-2007</p> <p>PARA AUTORIZAR LA EMISIÓN DE \$21,240,000.00 EN OS DE OBLIGACIÓN GENERAL DE 2007 SERIE A, Y PROVEYENDO PARA EL PAGO DEL PRINCIPAL Y DE LOS INTERESES SOBRE DICHOS BONOS; PARA AUTORIZAR EL OTORGAMIENTO Y ENTREGA DE UNO O MÁS ACUERDOS DE COMPRAVENTA PARA LA VENTA DE LOS BONOS EN SU TOTALIDAD O EN PARTE AL O LOS MEJORES POSTORES MEDIANTE VENTA PÚBLICA; Y PARA AUTORIZAR LA AUTENTICACIÓN Y ENTREGA DE DICHOS BONOS; Y PARA OTROS FINES.</p>	
ORDENANZA # 26	<p>2006-2007</p> <p>PARA AUTORIZAR AL ALCALDE DEL MUNICIPIO AUTÓNOMO DE HUMACAO A ACEPTAR Y APLICAR LOS FONDOS DERIVADOS DE LA CESIÓN PROVISTA AL MUNICIPIO POR EL ESTADO LIBRE ASOCIADO DE PUERTO RICO DE LA EMISIÓN POR \$675,000,000.00, EN BONOS DE MEJORAS PÚBLICAS 2006; SERIE A; Y PARA DEROGAR LA RESOLUCIÓN NÚM. 13, SERIE 2006-07, APROBADA EL 11 DE SEPTIEMBRE DE 2006.</p>	
ORDENANZA # 34	<p>2005-2006</p> <p>PARA ENMENDAR EL TÍTULO (c) DE LA SECCIÓN 2; LA SECCIÓN 3; EL INCISO (a); EL SUB-INCISO (1) Y SUS ALTERNATIVOS (i) Y (ii); EL SUB-INCISO (2) Y SUS APARTADOS (i) Y (ii); EL SUB-INCISO (b) (1); EL SUB-INCISO (b) (2); EL SUB-INCISO (c) (1) Y EL SUB-INCISO (c) (2) DE LA SECCIÓN 4; DE LA ORDENANZA NÚMERO 17, SERIE 2006-2007, FIRMADA POR EL ALCALDE EL 10 DE NOVIEMBRE DE 2006. A LOS FINES DE EXTENDER EL PERIODO EN QUE EL MUNICIPIO COBRARÁ EL IMPUESTO SOBRE LAS VENTAS Y USO AUTORIZADO, SIN ENTRAR EN EL COBRO UNIFORME CON EL DEPARTAMENTO DE HACIENDA, HASTA EL 30 DE JUNIO DE 2007; Y PARA OTROS FINES.</p>	
Ordenanza #30	<p>2005-2006</p> <p>Para enmendar el artículo 1 del reglamento del procedimiento administrativo uniforme para la imposición y cobro de multas administrativas por infracción a las ordenanzas, resoluciones y reglamentos del Municipio de Humacao adoptado mediante la ordenanza numero 28, serie 2001-2002 del 16 de abril de 2002 y para otros fines.</p>	
Ordenanza #27	<p>2005-2006</p> <p>Para establecer un sistema de imposición y cobro de arbitrio de construcción dentro de la demarcación territorial del Municipio de Humacao; disponer sanciones por el incumplimiento; derogar la ordenanza numero 5, Serie 1997-98 del 13 de agosto de 1997 y para otros fines.</p>	5°

Municipio Autónomo de Humacao
Estado Libre Asociado de Puerto Rico

Relación de Derechos, Arbitrios, Cargos o Tarifas Impuestas por Ordenanzas

Ordenanza #	Serie	Título	Impuesto
Ordenanza #23	2005-2006	Para fijar el monto de la dieta en concepto de reembolso de gastos que percibirá el presidente y los demás legisladores municipales, por su asistencia a las reuniones de la legislatura municipal y de las comisiones legislativas y para derogar la resolución número 42, serie 1994-95 aprobada el 14 de junio de 1995.	
Ordenanza #14	2005-2006	Para autorizar la concesión de un bono de navidad a los empleados y funcionarios del Municipio de Humacao, Puerto Rico y para otros fines.	\$1,000
Ordenanza #3	2005-2006	Para autorizar y responsabilizar a la entidad privada contratada por el municipio para operar y administrar el sistema de estacionamientos en lo concerniente a (1) la vigilancia a propósito de proteger los estacionamientos, (2) la expedición de boletos con la imposición de multas administrativas por infracciones y (3) el cobro de las multas impuestas en sus propias instalaciones y para otros fines.	Infracción que corresponda, según dispuesto por la Ley Num. 22 del 7 de enero de 2000, Ley de Vehículos y Tránsito de PR.
Ordenanza #18	2004-2005	Para designar dos espacios de estacionamiento a ser usados por personas con impedimento en las calles Carreras, esquina Calle Georgeff, antiguo Banco Roig en Humacao, Puerto Rico y para otros fines.	Infracción que corresponda, según dispuesto por la Ley Num. 22 del 7 de enero de 2000, Ley de Vehículos de Tránsito de Puerto Rico.
Ordenanza #17	2004-2005	Para designar un espacio de estacionamiento a ser usado por personas con impedimento frente al área comercial de la Calle 13 de Urbanización Villa Universitaria en Humacao, Puerto Rico y para otros fines.	Infracción que corresponda, según dispuesto por la Ley Num. 22 del 7 de enero de 2000, Ley de Vehículos de Tránsito de Puerto Rico.
Ordenanza #12	2004-2005	Para convertir la calle Ulises Martínez en una vía a sei transitada con exclusividad por los autobuses municipales de transportación pública y otros vehículos de motor con autorización por escrito del Alcalde o de la persona en quien el delegue; disponer que en la mencionada calle el movimiento vehicular autorizado discurre en dirección de sur a norte y viceversa; prohibir, para, detener o estacionar toda clase de vehículo y vehículos de motor en la misma, autorizar para que el tránsito vehicular que discurre por la calle Noya y Hernandez pueda hacer un viraje a su derecha al llegar a la intersección con la citada calle Ulises Martínez y fijar penalidades.	Infracción que corresponda, según dispuesto por la Ley Num. 22 del 7 de enero de 2000, Ley de Vehículos de Tránsito de Puerto Rico.
Ordenanza #29	2003-2004	Para enmendar varias disposiciones de la ordenanza #30, serie 2003-2003, denominada "Codigo de Orden Público del Municipio de Humacao"	(Varias sanciones administrativas, según se establecen en el Código y según la Ley Num. 22 del 7 de enero de 2000, Ley de Vehículos y Tránsito de PR.
Ordenanza #14	2003-2004	Para prohibir el tránsito y estacionamiento de vehículos	Sanción de acuerdo a la Ley

Municipio Autónomo de Humacao
Estado Libre Asociado de Puerto Rico

Relación de Derechos, Arbitrios, Cargos o Tarifas Impuestas por Ordenanzas

Serie	Título	Impuesto
Ordenanza #13	pesados en las calles de la Urb. Vista Hermosa situada en el Barrio Tejas del Municipio de Humacao.	Num. 22 del 7 de enero de 2000, Ley de Vehículos y Tránsito de PR.
2003-2004	Para designar un espacio de estacionamiento a ser utilizado por personas con impedimento frente al edificio que ocupa la Junta de Inscripción Permanente.	Sanción de acuerdo a la Ley Num. 22 del 7 de enero de 2000, Ley de Vehículos y Tránsito de PR.
Ordenanza #9	Para reglamentar la operación, administración y funcionamiento del Parque Municipal de la Niñez; fijar el canon de arrendamiento por uso, y para otros fines.	Sanción de acuerdo a la Ley Num. 22 del 7 de enero de 2000, Ley de Vehículos y Tránsito de PR.
Ordenanza #8	Para derogar la ordenanza número 13, serie 1997-98, "para prohibir el estacionamiento de vehículos de motor en algunos tramos de las calles Font Martelo, Ulises Martínez, Domingo Quijano y Noya y Hernández de Humacao de 6:00 A.M. a 9:00 P.M. y para otros fines.	Sanción de acuerdo a la Ley Num. 22 del 7 de enero de 2000, Ley de Vehículos y Tránsito de PR.
Ordenanza #6	Para prohibir el estacionamiento de vehículos de motor y de toda clase de vehículos, con excepción del transporte escolar, frente y al lado izquierdo y lado derecho de la escuela Luz A. Cruz de Santana, y a los lados inmediatos de la misma por las calles 22 y 20 en la Urb. Villa Universitaria, y para otros fines.	Sanción de acuerdo a la Ley Num. 22 del 7 de enero de 2000, Ley de Vehículos y Tránsito de PR.
Ordenanza #5	Para prohibir el tránsito vehicular por un tramo de la calle Progreso que se extiende por el frente del predio de terreno donde enclava la escuela elemental Carmen Pilar Santos, de la comunidad Patagonia y disponer del horario y los días para dicha prohibición.	Sanción de acuerdo a la Ley Num. 22 del 7 de enero de 2000, Ley de Vehículos y Tránsito de PR.
Ordenanza #30	Establecer un Código de Orden Público a regir en ciertas áreas específicas dentro del territorio del Municipio de Humacao, PR.	(Varias sanciones administrativas, según se establecen en el Código y según la Ley Num. 22 del 7 de enero de 2000, Ley de Vehículos y Tránsito de PR.
Ordenanza #23	Prohibir el estacionamiento de vehículos de motor y de toda otra clase o tipo de vehículo en el lado Este de la calle Ramón Gómez de Humacao en el tramo comprendido entre la Avenida Font Martelo y la Carr. Estatal #3 (Calle Dr. Vidal), excepto en el lado oeste de dicho tramo.	\$25.00
Ordenanza #14	Fijar y/o establecer las tasas sobre propiedad mueble e inmueble localizadas dentro de la jurisdicción territorial del Municipio de Humacao, Puerto Rico, y derogar las ordenanzas que estuvieran en conflicto con la ordenanza presente.	4º anual sobre el valor tasado de toda propiedad mueble. 6º anual sobre el valor tasado de toda propiedad inmueble.
Ordenanza #9	Prohibir el estacionamiento de vehículos de motor en	Sanción de acuerdo a la Ley

Municipio Autónomo de Humacao
Estado Libre Asociado de Puerto Rico

Relación de Derechos, Arbitrios, Cargos o Tarifas Impuestas por Ordenanzas


Serie	Título	Impuesto
Ordenanza #6	2002-2003 Regular el tránsito en la calle lateral de la escuela Cándido Berríos del Barrio Candelero Arriba para que discuta en una sola dirección de norte a sur hacia la Carretera #3, durante horario escolar.	Num. 22 del 7 de enero de 2000, Ley de Vehículos y Tránsito de PR.
Ordenanza #4	2002-2003 Designar un espacio frente a la oficina de Génesis Medical Group Inc, para que se utilice como estacionamiento para personas con impedimentos.	Sanción conforme a las disposiciones de la Ley Num. 22 del 7 de enero de 2000, Ley de Vehículos y Tránsito de Puerto Rico.
Ordenanza # 6	2001-2002 Adoptar la ley de Vehículos y Tránsito de Puerto Rico para ser aplicada por la Policía Municipal	Infracción que corresponda, según dispuesto por la Ley Num. 22 del 7 de enero de 2000, Ley de Vehículos y Tránsito de PR.
Ordenanza # 21	2001-2002 Implantar el Programa de Reciclaje de cartón corrugado en el casco urbano.	Varios
Ordenanza # 20	2000-2001 Establecer mecanismos fiscales de exención contributiva de Patentes Municipales, Contribución Sobre la Propiedad y Arbitrios de Construcción para incentivar el desarrollo económico en el Centro Urbano	1 ^{ra} Infracción - \$100.00 2 ^{da} Infracción - \$200.00 3 ^{ra} Infracción - \$500.00 Más de 3 infracciones - hasta \$1,000.00
Ordenanza # 14	1999-2000 Exención en arbitrios de construcción a organizaciones sin fines de lucro y reducción de arbitrios en construcciones que beneficien directamente a la comunidad.	Arbitrios de Construcción - 1.5% para desarrollo comercial Patente Municipal - 50% de la tasa contributiva vigente por 5 años Contribución Propiedad Inmueble - 100% por 5 años
Ordenanza # 4	1999-2000 Adoptar el reglamento para la operación y administración del sistema de estacionamiento.	1.5% del precio total
Ordenanza # 15	1998-1999 Uso y arrendamiento del Complejo Deportivo de Humacao y otras facilidades deportivas.	\$0.25
Ordenanza # 21	1998-1999 Canon de arrendamiento por el alquiler de las ambulancias municipales.	\$25.00 por hora hasta \$150.00 por hora
Ordenanza # 26	1998-1999 Ley Num. 141 del 20 de julio de 1960 - Ley de Tránsito y Vehículos de Motor de Puerto Rico	\$40.00 hasta \$200.00
Resolución # 34	1997-1998 Contribución por concepto de patentes municipales a partir del 1998-1999	Varios
Ordenanza # 10	1997-1998 Regir el control y confinamiento de animales	.5% - NIF 1.5% - F

Municipio Autónomo de Humacao
Estado Libre Asociado de Puerto Rico

Relación de Derechos, Arbitrios, Cargos o Tarifas Impuestas por Ordenanzas

Serie	Título	Impuesto
Ordenanza # 5	realengos.	cabeza de ganado \$75.00 por transporte
Ordenanza # 3	Arbitrios de construcción	3% del precio total
Resolución # 56	Permisos para negocios y vendedores ambulantes Penalidades por violar la Reglamentación de ventas por vendedores ambulantes en varias áreas.	\$10.00 hasta \$75.00 \$500.00
Ordenanza # 16	Cánones de arrendamiento por el uso de vehículos y equipo pesado propiedad del municipio.	\$20.00 hasta \$150.00
Ordenanza # 21	Canon de arrendamiento de los puestos de la Plaza del Mercado (Semanales)	\$25.00 hasta \$110.00
Ordenanza # 15	Penalidades por violaciones a la reglamentación de las áreas para dejar y recoger pasajeros	\$100.00
Ordenanza # 13	Contribuciones sobre el Volumen de Negocios Efectivo a partir del año fiscal 1995- 1996	1.5% - Financieros 0.45% - No Financieros
Ordenanza # 12	Contribuciones sobre la propiedad Efectivo a partir del año fiscal 1995- 1996	5.33% - Mueble 7.33% - Inmueble
Ordenanza # 6	Venta Solares Proyecto San Felipe	Varios
Ordenanza # 8	Arrendamiento y uso Cancha	\$50 hasta \$5,000
Ordenanza # 3 y # 6	Imponer y cobrar arbitrios de construcción	3% Construcción 4% Remodelación
Ordenanza # 25	Copias simples o certificadas	\$0.10 y \$0.25 c/u
Ordenanza # 19	Solares cementerio Punta Santiago	\$50.00 hasta \$75.00
Ordenanza # 17	Cruza Calle	\$50.00
Ordenanza # 30	Arrendamiento Plaza del Mercado	\$15.00 hasta \$70.00
Ordenanza # 29	Limpieza pozo séptico	\$25.00 viaje
Ordenanza # 24	Arrendamiento Parque Jacinto Hernández	\$50.00 hasta \$300.00
Ordenanza # 5	Patente Municipal	0.3% (NIE) - 1% (F)
Ordenanza # 16	Solares Cementerio Barrio Mariana	\$100.00
Ordenanza # 23	Corte de calle	\$20.00 Asfalto \$100 Cemento

Sección 12



ESTADO LIBRE ASOCIADO DE PUERTO RICO
 Administración para el Cuidado y Desarrollo
 Integral de la Niñez (ACUDEN)
 Proyecto Head Start
Municipio Autónomo de Humacao



ESTADO LIBRE ASOCIADO DE
PUERTO RICO
 Administración para el Cuidado y
 Desarrollo Integral de la Niñez

24 de febrero de 2016

CERTIFICACIÓN


**PRESUPUESTO PROGRAMAS HEAD START, EARLY HEAD START, HEAD START
 CONCESIONARIO Y FOOD PROGRAMS AÑO 2016-2017**


Programa	Federal	Pareo
Head Start ACUDEN 2016-2017	\$7,149,614.00	\$1,787,404.00
Early Head Start ACUDEN 2016-2017	\$ 640,621.00	\$ 160,156.00
Head Start Food Program 2016-2017	\$1,006,985.00	
Head Start Concesionario 2016-2017	\$ 855,586.00	\$ 213,896.00
Early Head Start 2016-2017	\$ 482,611.00	\$ 120,653.00
Head Start Concesionario Food Program 2016-2017	\$ 109,800.00	

El Municipio Autónomo de Humacao, cubre de Aportación Local de Head Start y Early Head Start ACUDEN, un total de \$1,592,870.00, la diferencia lo cubren los pueblos de Culebra, Las Piedras y Yabucoa. El presupuesto de los Food Program, son estimados, por lo cual dependen de los reembolsos de alimentos para la utilización de los mismos.

Cordialmente,


 José M. Rivera
 Contador
 Programa Head Start Humacao


 Jovany Espinosa García
 Contador
 Programa Head Start Humacao


 Vo. Bo. Amparo García
 Directora
 Programa Head Start Humacao

"Cuidando su mayor tesoro"

Agencia Estatal:

Oficina de Asuntos de Seguridad Pública

\$183858.88 GRANT AWARDS #2013-SS00148

Cantidad:

\$130,482.91

State Homeland Security (SHSP)

\$20,629.90

Law Enforcement Terrorism Program Activities (LETPA)

\$32,746.07

Mantenimiento de las Licencias (software & website) del CAD

\$183,858.88

Gran Total

8

Oficial de Contacto: Stra. Sheila Burgos, Coordinadora Administrativa Homeland Humacao y el Sr Luis Raúl Sánchez, Administrador

Agente Fiscal: Sr. Jorge A. García, SubDirector de Finanzas

Propósito de la Propuesta: Compra de Equipo y servicios para la Región Este que comprende los municipios de San Lorenzo, Juncos, Las Piedras, Yabucoa, Maunabo, Naguabo, y el municipio de Humacao como el Municipio Líder.

Estos proyectos son parte de los preparativos permanentes de los sistemas de seguridad en casos de eventos de emergencia para el beneficio de los habitantes de la Región Este y cubre las áreas de Manejo de Emergencias y Law Enforcement.

Esta subvención incluye la realización de un Estudio de Interoperabilidad, mantenimiento de las comunicaciones, adiestramientos, entre otras actividades que la Junta Regional presente y apruebe conforme a las guías del Grant Awards FY 2013.

Se efectúan las compras y contratación de los servicios y luego se espera por la Petición de Fondos para hacer los pagos a los proveedores. Humacao compra los artículos y servicios aprobado por la Junta Regional (compuesta por los delegados nombrados por los respectivos alcaldes miembros de la Región). También la Oficina de OASP ayuda en la compra y coordinación de los productos y servicios contratados.

Fecha de Contrato: 23 Septiembre de 2015

Fecha de Terminación: 31 de diciembre de 2016

NOMBRE DE LA PROPUESTA :

HUMACAO SHELTER PLUS CARE (S + C)

U.S. Department of Housing and Urban Development

Agencia Federal:

\$77,820.00 correspondiente al Fiscal Year 2015-2016

Cantidad:

Total Subvención por 5 años es \$389,100.00

(Este es el último año de esta propuesta)

Oficial de Contacto:

Sr. Gilberto Rivera, Coordinador del Programa Sección 8

Agente Fiscal:

Sr. Jorge A. García, SubDirector de Finanzas

Propósito de la Propuesta: El programa provee ayuda para atender las necesidades de personas y sus familias sin hogar (aquellos con dificultad de conseguir vivienda o "hard to serve homeless persons) con impedimentos físicos o mentales o problemas de alcohol, drogas o ambos, entre otras condiciones.

El programa cubre pagos de arrendamiento de una vivienda y pagos de utilidades hasta el vencimiento por la vigencia de la propuesta. Incluye hasta 12 familias.

El Pareo se compone de los servicios que reciben los participantes ya sea las ayudas que brinde el municipio o de las agencias estatales de forma que se pueda cuantificar.

Cubre pagos por concepto de prevención de renta, luz y agua (utilidades).

Propuesta por Petición de Fondos electrónica sometidas al Programa Federal antes de realizar los pagos.

Fecha de Contrato: 2011

Fecha de Terminación: Mayo 2017

Incluye Pareo de 1 a 1

NOMBRE DE LA PROPUESTA :

EMERGENCY SHELTER GRANTS PROGRAM (ESG 2015)

Agencia Estatal: Departamento de la Familia

Cantidad: \$29,968.00.00 = Prevención + Utilidades 22,500.00,

Rapid Rehousing de \$6,000.00 y HMIS por \$780.00 y

Gastos Administrativos de \$588.00

Cantidad Adicional (Sobrantes): \$8,000.00 para Rapid Rehousing

Total: \$37,968.00

Director de Proyecto: Sra. Olga Alverio, Directora Ayuda al Ciudadano

Agente Fiscal: Sr. Jorge A. García, SubDirector de Finanzas

Propósito de la Propuesta: El programa provee ayuda para atender las necesidades de personas sin hogar y en riesgo de perder su hogar para ubicarlos y conservar una vivienda permanente, y proveer servicios para que logren su estabilidad. También se ayuda a los municipios a operar albergues de emergencia, proveer servicios de alcance en la calle (street outreach), de reubicación y estabilización.

Pareo de 1 a 1.

Propuesta por Reembolso, mediante Solicitud de Reembolso y evidencia de gastos.

Cubre pagos por concepto de prevención de renta, luz y agua (utilidades). No cubre contratos de arrendamiento.

Fecha de Contrato: 1 octubre 2015

Fecha de Terminación: 30 de Septiembre 2015

#2016-000194

OMBRE DE LA PROPUESTA :

**CONCESIÓN EN BLOQUE PARA SERVICIOS COMUNALES
(CSBG) FY 2015**

DEPARTAMENTO DE LA FAMILIA

Agencia Estatal:

\$50,000.00 GRANT AWARDS #2016-000177

Cantidad:

Oficiales de Contacto: Sra. Enid Almodovar, Gerente de Proyecto y Directora Asilo Simonet
Sr Jorge A. García, Agente Fiscal y SubDirector de Finanzas

Propósito de la Propuesta: Proveer servicios de Auxiliares en el Hogar para 10 familias aproximadamente, a personas mayores de 60 años en adelante

Esta subvención cubre los salarios y beneficios marginales para las Auxiliares en el Hogar.

Fecha de Contrato: 16 diciembre de 2015


Fecha de Terminación: 30 de Septiembre de 2016



CIUDAD AUTÓNOMA DE HUMACAO
 MARCELO TRUJILLO PANISSE • ALCALDE
 PO BOX 178, HUMACAO, PR 00792

PROGRAMAS FEDERALES

26 de febrero de 2016

Ivette Díaz
 Directora
 Departamento de Finanzas

 Judith E. Capetillo-Bermúdez
 Directora

RE: Información Presupuesto Año Fiscal 2016-2017

Sra. Díaz:

A continuación detallo los presupuestos de los programas federales que están a cargo de nuestra Oficina, conforme a las notificaciones y/o estimados recibidos:

- Programa CDBG:	
Proyectos -	\$ 503,355.00
Servicio Público -	116,158.00
Administración -	154,878.00
TOTAL	\$774,391.00
- Programa Voucher Secc. 8:	
HAP -	\$ 1,538,168.00
Administración -	212,938.00
TOTAL	\$ 1,751,106.00
- Programa Voucher HOPWA:	
HAP -	\$ 110,180.00
Administración -	7,712.60
TOTAL	\$117,892.60
- Programa Shelter + Care :	\$ 259,655.00

CIUDAD AUTÓNOMA DE HUMACAO

MARCELO TRUJILLO PANISSE • ALCALDE

PO BOX 178, HUMACAO, PR 00792

23 de febrero de 2016

Sra. Ivette Díaz
Directora
Oficina de Finanzas
Municipio Autónomo de Humacao


Señora Díaz:

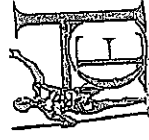
Para el año fiscal 2015-2016 el Centro Child Care Municipal cuenta con dos propuestas provenientes de fondos federales. La primera bajo la Administración para el Cuidado y Desarrollo Integral de la Niñez (ACUDEN) que cubre el periodo del 1 de octubre de 2015 al 30 de septiembre de 2016, por la cantidad de **\$206,897**.

La segunda es bajo el Programa de Alimentos para el Cuidado de Niños y Adultos (PACNA) que cubre del 1 de octubre de 2015 al 30 de septiembre de 2016, por la cantidad de **\$25,000**.

De necesitar información adicional se puede comunicar con esta servidora al 787-850-5318.

Cordialmente,

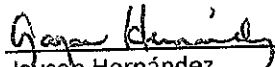

Yádjira Suárez
Directora



HUMACAO CAPITAL DEL ESTE
VEN Y DESCUBRE POR QUÉ...

PROPUESTA PR-90-X326-00
US DEPARTMENT OF TRANSPORTATION
FEDERAL TRANSIT ADMINISTRATION(FTA)


Actividad o Proyecto	Total Costo Elegible	Cantidad FTA	Pareo	Balance Disponible FTA	Pareo Balance Disponible
Project Administration	\$5,000.00	\$4,000.00	\$1,000.00	\$398.00	\$99.00
Preventive Maintenance	\$26,000.00	\$20,800.00	\$5,200.00	\$0.00	\$0.00
Non Fixed Route ADA Paratransit Service	\$107,000.00	\$85,600.00	\$21,400.00	\$0.00	\$0.00
Buy Replacement <30FT Bus	\$175,000.00	\$140,000.00	\$35,000.00	\$140,000.00	\$35,000.00
Buy Replacement Van	\$72,000.00	\$57,600.00	\$14,400.00	\$57,600.00	\$14,400.00


 Jayson Hernández
 Contador
 Municipio de Humacao

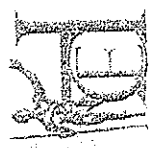
Certificamos el estimado de los fondos que debemos tener disponibles para el año fiscal 2016-2017, bajo las siguientes propuestas:

PROPUESTA	CANTIDAD
Ley 52	\$185,000.00
INSEC ENV.	\$48,300.00
INSEC P.T.	\$48,300.00

Certificado el 28 de abril de 2016 por:



Maribel Castro Cosme
Directora
Departamento de Recursos Humanos



HUMACAO CAPITAL DEL ESTE
VEN Y DESCUBRE POR QUÉ...


Sección 13



13 de abril de 2016

Oficina de Finanzas
Sra. Ivette Díaz Vélez

NOMBRE DEL PROYECTO FONDOS MUNICIPALES	COSTO APROXIMADO	TOTAL DE PATENTES (.5%) Y ARBITRIOS (5%)
MEJORAS GEOMÉTRICAS AVE. BOULEVARD NICANOR VÁZQUEZ	\$ 3,000,000.00	\$ 165,000.00
REPAVIMENTACIÓN URB. VERDE MAR, BO. PUNTA SANTIAGO	\$ 558,497.92	\$ 30,717.39
REPAVIMENTACIÓN SECTOR LOS BERRIOS, BO. COLLORES	\$ 99,720.03	\$ 5,484.60
REPAVIMENTACIÓN, URB. GOMEZ Y URB. QUINTAS DE HUMACAO	\$ 77,687.63	\$ 4,272.82
REPAVIMENTACIÓN BO. RIO ABAJO SECTOR JUNQUITO CALLE #9 Y CALLE #10	\$ 147,709.63	\$ 8,124.03
REPAVIMENTACIÓN BO. RIO ABAJO, SECTOR LA GLORIA	\$ 163,754.48	\$ 9,006.50
CONSTRUCCIÓN BASES DE HORMIGÓN CON CONEXIÓN ELÉCTRICA, AGUA POTABLE Y SANITARIA	\$ 19,947.35	\$ 1,097.10
MEJORAS CENTRO CULTURAL ANTONIA SAEZ	\$ 1,000,000.00	\$ 55,000.00
MEJORAS CARRIL EXCLUSIVO ULISES MARTINEZ	\$ 241,308.30	\$ 13,271.96
SUPLIDO E INSTALACION MATERIAL SINTETICO, PISTA JACINTO HERNÁNDEZ	\$ 298,395.73	\$ 16,411.77
FONDOS CDBG		
REHABILITACIÓN Y ALUMBRADO PISTA DE CAMINAR, SECTOR PATAGONIA	\$ 40,000.00	\$ 2,200.00
MEJORAS A CENTRO COMUNAL, BO. BUENA VISTA	\$ 85,000.00	\$ 4,675.00
MEJORAS A CENTRO COMUNAL, URB. VERDE MAR	\$ 88,000.00	\$ 4,840.00
MEJORAS A CENTRO COMUNAL, BO. MAMBICHE PRIETO	\$ 85,000.00	\$ 4,675.00
MEJORAS A CENTRO COMUNAL, BO. ANTONIO ROIG	\$ 80,000.00	\$ 4,400.00
MEJORAS A CENTRO COMUNAL, BO. COLLORES	\$ 50,000.00	\$ 2,750.00
TOTAL	\$ 6,035,021.07	\$ 331,926.17


Alexander Toledo Jaime, Inspector

Oficina Gerencia de Proyectos

CUIDAD AUTÓNOMA DE HUMACAO

MARCELO TRUJILLO PANIJSSE • ALCALDE

PO BOX 178, HUMACAO, PR 00792

Oficina Manejo de Emergencias

29 de abril de 2016

Ivette Díaz Vélez
Directora de Finanzas


Saludos;

Por este medio le deseo informar que según lo conversado con usted, le informo que las proyecciones de entrada de dinero por los servicios brindados a la ciudadanía de Humacao para el próximo año son las siguientes:

Año 2016-2017 – Proyección de \$300,000.00. Esto teniendo en cuenta nuestra facturación y los recaudos del Sistema 9-1-1.

Gracias por su atención a esta, quedo a sus ordenes.

Frank Torres De León
Frank Torres De León
Supervisor Emergencias Médicas



HUMACAO CAPITAL DEL ESTE
VEN Y DESCUBRE POR QUÉ...

Sección 14



ESTADO LIBRE ASOCIADO DE
PUERTO RICO
Oficina del Comisionado de
Asuntos Municipales

Hon. Alejandro García Padilla
Gobernador

Lcdo. Carlos M. Santini Rodríguez
Comisionado

7 de marzo de 2016

Sra. Ivette Díaz Vélez
Directora de Finanzas Interina
Municipio de Humacao
PO Box 178
Humacao, Puerto Rico 00792

Estimada señora Díaz:

Cumpliendo con nuestro compromiso de hacer llegar la información necesaria para la preparación del Proyecto Presupuestario Año Fiscal 2016-2017, incluyo el **INFORME DEL VENCIMIENTO DE LA DEUDA MUNICIPAL** con las cantidades estimadas de Obligaciones Generales Pagaderas de Fondo CAE (Anejo I) y Obligaciones Especiales Pagaderas de Fondo Ordinario (Anejo II), si aplica. Este informe incluye los préstamos desembolsados hasta Febrero 2016, según información suministrada por el Banco Gubernamental de Fomento, Área de Financiamiento Municipal.

De necesitar información adicional, favor comunicarse a nuestra Oficina, al teléfono (787) 754-1600 extensión 245 o 236.

Cordialmente,

Lisaliz Figueroa Oyola
Comisionada Auxiliar
Área de Asesoramiento Fiscal
y Sistemas de Información
A cargo de Presupuesto y
Planificación

Anejo I y II
cf: Director de Presupuesto



OFICINA DEL COMISIONADO DE ASUNTOS MUNICIPALES
 ASESORAMIENTO FISCAL
 CENTRO DE ESTADÍSTICAS MUNICIPALES



VENCIMIENTO DE LA DEUDA MUNICIPAL
 AÑO FISCAL 2016-2017

PRÉSTAMOS PAGADEROS CON FONDO CAE

Municipio	Cantidad Original	Balance a Jul 2016	Principal	Intereses	Total
<u>HUMACAO</u>					
	\$8,395,000.00	\$2,160,000.00	\$665,000.00	\$117,297.00	782,297.00
	\$4,020,000.00	\$2,685,000.00	\$155,000.00	\$169,487.00	324,487.00
	\$5,200,000.00	\$3,670,000.00	\$190,000.00	\$177,975.00	367,975.00
	\$1,720,000.00	\$1,290,000.00	\$55,000.00	\$62,933.00	117,933.00
	\$370,000.00	\$275,000.00	\$10,000.00	\$13,461.00	23,461.00
	\$10,620,000.00	\$8,290,000.00	\$335,000.00	\$448,769.00	783,769.00
	\$10,620,000.00	\$8,285,000.00	\$335,000.00	\$448,769.00	783,769.00
	\$1,412,000.00	\$1,071,000.00	\$58,000.00	\$45,518.00	103,518.00
	\$19,915,000.00	\$17,760,000.00	\$510,000.00	\$1,312,875.00	1,822,875.00
	\$2,255,331.00	\$2,066,331.00	\$54,000.00	\$152,949.00	206,949.00
	\$848,000.00	\$733,000.00	\$26,000.00	\$30,236.00	56,236.00
	\$2,900,000.00	\$2,564,000.00	\$93,000.00	\$102,560.00	195,560.00

NOTA: Este informe incluye los préstamos desembolsados hasta Febrero 2016, según informe del Banco Gubernamental de Fomento.



ESTADO LIBRE ASOCIADO DE
PUERTO RICO
Oficina del Comisionado de
Asuntos Municipales

OFICINA DEL COMISIONADO DE ASUNTOS MUNICIPALES
ASESORAMIENTO FISCAL
CENTRO DE ESTADÍSTICAS MUNICIPALES




VENCIMIENTO DE LA DEUDA MUNICIPAL
AÑO FISCAL 2016-2017

PRÉSTAMOS PAGADEROS CON FONDO CAE

Municipio	Cantidad Original	Balance a Jul 2016	Principal	Intereses	Total
<u>HUMACAO</u>					
Total	<u>\$68,275,331.00</u>	<u>\$50,849,331.00</u>	<u>\$2,486,000.00</u>	<u>\$3,082,829.00</u>	<u>\$5,568,829.00</u>

NOTA: Este informe incluye los préstamos desembolsados hasta Febrero 2016, según informe del Banco Gubernamental de Fomento.



CENTRO DE RECAUDACIÓN
DE INGRESOS MUNICIPALES
Lcdo. Víctor Faicón Dávila, CPA
Director Ejecutivo

Estado Libre Asociado de Puerto Rico

23 de marzo de 2016

Hon. Marcelo Trujillo Panisse
Alcalde
Municipio de Humacao
PO Box 178
Humacao, PR 00661

RE: ESTIMADO DE INGRESOS PRELIMINAR AÑO FISCAL 2016-2017

Estimado Alcalde:

Reciba un cordial saludo de parte de la Administración del Centro de Recaudación de Ingresos Municipales (CRIM).

Estamos anejando el Estimado de Ingresos Preliminar para el año fiscal 2016-2017 correspondiente a su municipio, según aprobado por la Junta de Gobierno del CRIM el 21 de marzo. En el documento que se incluye se detallan las cantidades por fondo.

El Estimado de Ingresos, al igual que en años anteriores, fue preparado tomando en consideración las disposiciones de la Ley Núm. 80 de 30 de agosto de 1991, según enmendada, conocida como "Ley del Centro de Recaudación de Ingresos Municipales". Se utilizó como año base el año fiscal 2014-2015, el cual es el último año auditado y liquidado. En relación con el cómputo de los ingresos por concepto de recaudos de contribución sobre la propiedad mueble e inmueble, se incorporó en el análisis información respecto a la tendencia de cobros en su municipio durante los últimos tres años fiscales previos.

De acuerdo a la Ley Núm. 66 del 2014, el *subsidio de funcionamiento* de las entidades gubernamentales que no forman parte del Gobierno Central será equivalente al respectivo *subsidio de funcionamiento* para el año fiscal 2013-2014. El término *subsidio de funcionamiento* se refiere, en lo que concierne a los municipios, a las asignaciones dispuestas en el Artículo 2.06 de la Ley Núm. 83 del 30 de agosto de 1991, según enmendada, conocida como "Ley de Contribución Municipal sobre la Propiedad", definida como, Fondo de Exoneración; y en el inciso (c) del Artículo 16 de la Ley Núm. 80-1991, supra, definido como, Fondo de Equiparación. Para el año fiscal 2016-2017 los importes a distribuir serán:

Fondo de Equiparación:	2.5% de las Rentas Netas (Subsidio)	\$227,575,000
Fondo de Exoneración:	Contribución Exonerada	86,109,750
	Veinte Centésimas (.20)	16,724,753

Para determinar la aportación por concepto de Lotería utilizamos el promedio recibido en los pasados tres (3) años. Esto debido a que a la fecha de la preparación del Estimado de Ingresos no se ha recibido una comunicación oficial de la Secretaría del Negociado de Lotería notificando la asignación gubernamental para dicho concepto. El promedio estimado asciende a \$48,423,544.


El Estimado de Ingresos incluye, además, una sección de ajustes en la cual se establecen las partidas de gastos que afectan las remesas. Entre éstas cabe mencionar las siguientes:

- ❖ La amortización de la deuda del municipio con el CRIM acumulada en el período comprendido entre los años fiscales 1998 hasta el 2001. La Ley Núm. 42, enmendada por la Ley Núm. 146 del 11 de octubre de 2001, extiende hasta 30 años el período de repago de dicho financiamiento. El servicio de esta deuda está contemplado en el cómputo de "Servicio de Deuda por Resolución" (si aplica).
- ❖ La cifra de recobro de la deuda por concepto de excesos de remesas correspondiente al año fiscal 2014-2015 (si aplica).
- ❖ La partida que deben separar para pagar principal e intereses sobre la línea de crédito otorgada al CRIM para recomprar las deudas morosas vendidas a la Corporación para el Financiamiento Público (CPF) el 30 de junio de 1998 (Resolución Núm. 7745) (si aplica).

Tan pronto el presupuesto del Gobierno Central sea presentado y se corrobore la cantidad de aportación al Fondo de Equiparación y Fondo de Exoneración; y recibamos de parte del Negociado de Lotería el estimado del 35% de ingresos neto de la Lotería Electrónica que corresponde al Año Fiscal 2016-2017, actualizaremos el Estimado de Ingresos. Luego de esto, se presentará a la Junta de Gobierno y una vez aprobado se le notificará el Estimado de Ingreso Final.

Para aclarar dudas sobre esta información, puede comunicarse con la CPA Diana M. Claudio Sauri, Directora de Finanzas través de su correo electrónico dclaudio@crimpr.net o a través del (787) 625-2746, extensiones 2132, 2143 y 2152.

Cordialmente,


Lcdo. Víctor Falcón Dávila, CPA
Director Ejecutivo

Anejo



ESTIMADO DE INGRESOS AÑO FISCAL 2016-2017

MUNICIPIO DE: HUMACAO	
I. CONTRIBUCION SOBRE LA PROPIEDAD:	
*EXONERADA	\$ 1,319,183.00
*NO EXONERADA Y 1% & 3% (ANTES FONDO GENERAL)	\$ 11,765,645.32
*NO EXONERADA	\$ 6,627,733.19
*1% & 3% (ANTES FONDO GENERAL)	\$ 5,137,912.13
TOTAL CONTRIBUCION SOBRE LA PROPIEDAD	\$ 13,084,828.32
II. .20 CENTESIMAS, LOTERIA Y SUBSIDIO:	
*.20 CENTESIMAS	\$ 348,973.90
*LOTERIA	-
*SUBSIDIO 2.50% RIN	\$ 471,985.35
*EXCESO O DEFICIENCIA DE LOTERIA O SUBS. (4 CRITERIOS)	\$ (214,934.52)
TOTAL .20 CENTESIMAS, LOTERIA E INCREMENTO SUBSIDIO	\$ 606,024.72
TOTAL ESTIMADO DE INGRESOS BRUTOS (SUMA PARTE I Y II)	
(-) AJUSTE GASTOS OPERACIONALES DEL CRIM	\$ 569,145.84
(-) LEY 42 (DEUDA ACUMULADA AF 1997-98 HASTA AF 2000-01 SI APLICA)	\$ 36,329.43
(-) DEUDA LIQUIDACION	\$ 139,549.19
(-) PRINCIPAL E INTERESES I/ C CUENTAS VENDIDAS (SI APLICA)	\$ 40,931.37
TOTAL DEUDA ACUMULADA	\$ 216,809.99
TOTAL DE AJUSTES	\$ 785,955.83
TOTAL ESTIMADO DE INGRESOS NETOS	
III. FONDO DE REDENCION DE DEUDA MUNICIPAL (CONTRIBUCION ADICIONAL ESPECIAL) CAE	\$ 12,904,897.21
*NO EXONERADO	\$ 4,360,476.52
*EXONERADO	\$ 494,693.00
TOTAL FONDO DE REDENCION DE DEUDA MUNICIPAL (CAE)	
	\$ 4,855,169.52



ESTADO LIBRE ASOCIADO DE
PUERTO RICO
Corporación del Fondo del Seguro del Estado

- Alcalde
- Asesora
- Gerente

Oficina Central

18 de febrero de 2016

Hon. Marcelo Trujillo Panisse
Alcalde
Municipio de Humacao
Apartado 178
Humacao, PR 00792

Lcda. Wendy Lind Casado
Directora
Área de Operaciones

Juan E. Hernández Davila
Juan E. Hernández Davila
Oficial Ejecutivo I
Pólizas de Gobierno

**ESTIMADO DE PRIMA PARA EL AÑO 2016-17
MUNICIPIO DE HUMACAO PÓLIZA # 54320-70134**

Honorable Alcalde:

De acuerdo a las disposiciones de la Ley Núm. 45, del 18 de abril de 1935, Ley del Sistema de Compensaciones por Accidentes del Trabajo, según enmendada, la cuota para este municipio del año 2015-2016 fue por la cantidad de \$869,524.98. El cómputo para el año fiscal 2016-2017 de la prima estimada se realizó de la siguiente manera, tomando la imposición del año anterior y se le aumenta un 10% (86,952.50) por lo cual la prima estimada para el año 2016-2017 asciende a **\$956,477.48**. El mismo se ajustará luego de recibida la declaración de nómina del año 2015-2016.

Se solicitó al Centro de Recaudación de Ingresos Municipales (CRIM) que a partir del mes de julio de 2016, esta cantidad deberá ser retenida en un total de (12) plazos: (11) plazos de **\$79,706.46** y (1) último plazo de **\$79,706.42**.

De necesitar información adicional, nos puede llamar al (787) 793-5959 ext. 7204 o 7230.

PO Box 365028
San Juan, PR 00936-5028
Tel. (787) 793-5959

Wendy Lind Casado
Directora
Área de Operaciones