

ESTADO LIBRE ASOCIADO DE PUERTO RICO
GOBIERNO MUNICIPAL AUTÓNOMO DE HUMACAO
LEGISLATURA MUNICIPAL
HUMACAO, PUERTO RICO

CERTIFICACIÓN

Yo, RAFAEL PEÑA ORTIZ, SECRETARIO de la Legislatura Municipal de Humacao, Puerto Rico, por la presente **CERTIFICO**:

Que la que se acompaña es copia fiel y exacta de la **Resolución Núm. 43, Serie 2008-09**, la cual fue aprobada por la Legislatura Municipal de Humacao, Puerto Rico, en Sesión Ordinaria celebrada los días 20, 21, 22, 26, 27, 28, 29 de mayo, 1ero. y 2 de junio de 2009.

VOTACIÓN

VOTOS AFIRMATIVOS:

1. Hon. Julio C. Burgos Gutiérrez
2. Hon. Carmen Carrillo Arzuaga
3. Hon. Olga del Moral Sánchez
4. Hon. Roberto Díaz Díaz
5. Hon. Francisco Díaz Jaime
6. Hon. Luis E. "Gardy" Fontáñez
7. Hon. José Á. González Hernández
8. Hon. Grace Napolitano Matta
9. Hon. Ciary Pérez Peña
10. Hon. Ángel G. Rodríguez Medina
11. Hon. Miguel Rodríguez Vega
12. Hon. Narciso J. Rodríguez Velázquez
13. Hon. Daniel Santiago Rojas
14. Hon. Héctor Sepúlveda Ramos
15. Hon. Víctor M. Velázquez Casillas
16. Hon. Willie A. Rosario Arroyo- Presidente

EN CONTRA:

Ninguno

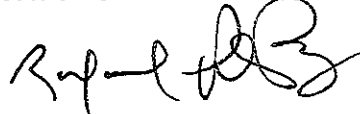
AUSENTES:

Ninguno

ABSTENIDOS:

Ninguno

CERTIFICO CORRECTO:



**SR. RAFAEL PEÑA ORTIZ
SECRETARIO**

Sello Oficial

**ESTADO LIBRE ASOCIADO DE PUERTO RICO
GOBIERNO MUNICIPAL AUTÓNOMO DE HUMACAO
LEGISLATURA MUNICIPAL
HUMACAO, PUERTO RICO**

Proyecto Núm. 36
Resolución Núm. 43

Serie 2008-09

Presentada por: Administración.

“PARA APROBAR EL PRESUPUESTO DE INGRESOS Y EGRESOS, QUE HA DE REGIR EN EL MUNICIPIO AUTÓNOMO DE HUMACAO DURANTE EL AÑO FISCAL QUE TERMINA EL 30 DE JUNIO DE 2010, EL CUAL PROVEE LAS ASIGNACIONES CORRESPONDIENTES A FIN DE CUBRIR LOS GASTOS ORDINARIOS DE FUNCIONAMIENTO DE LAS RAMAS LEGISLATIVA Y EJECUTIVA MUNICIPAL EN DICHO AÑO; Y PARA OTROS FINES.”

POR CUANTO: Según lo dispuesto en el Artículo 7.001 de la Ley Número 81 del 30 de agosto de 1991, según enmendada, Ley de Municipios Autónomos del Estado Libre Asociado de Puerto Rico, en adelante Ley Núm. 81, el Alcalde deberá presentar el Proyecto de Resolución de Presupuesto ante la Legislatura Municipal, junto a un mensaje presupuestario, no más tarde del 15 de mayo de cada año.

POR CUANTO: A tenor con lo dispuesto en el citado Artículo, el Alcalde presentó el Proyecto de Resolución del Presupuesto, para el año fiscal 2009-2010, en una Sesión Extraordinaria de la Legislatura Municipal que convocó para tal propósito, celebrada el día 8 de mayo de 2009.

POR CUANTO: Según lo establece el Artículo 5.005 (a) de la Ley Núm. 81, es deber de la Legislatura Municipal “Aprobar anualmente la resolución del presupuesto general de ingresos y gastos de operación y funcionamiento del municipio”. A propósito de facilitar el descargo del mencionado deber, el mismo Artículo en su inciso (p) le confiere a la Legislatura Municipal la facultad de “Realizar aquellas investigaciones, incluyendo vistas públicas, necesarias para la consideración de los proyectos de ordenanzas y resoluciones que le sometan o para propósitos de desarrollar cualquier legislación municipal.”

POR CUANTO: A fin de analizar, examinar y discutir el Proyecto de Resolución del Presupuesto, el Honorable Willie A. Rosario Arroyo, Presidente de esta Legislatura Municipal, convocó a una Sesión Ordinaria durante la cual se celebraron nueve (9) reuniones a fin de recibir en vistas públicas el testimonio, con los documentos complementarios pertinentes, de todos los funcionarios municipales concernidos respecto de las disposiciones de dicho proyecto.

POR CUANTO: Luego de la cuidadosa consideración del mensaje presupuestario presentado por el Alcalde, y de los documentos complementarios sometidos, en unión al testimonio aportado durante las vistas públicas celebradas, esta Legislatura Municipal concluye que el referido documento se ajusta a las normas establecidas por la Ley Núm. 81 y la reglamentación que le es aplicable.

POR TANTO: RESUÉLVASE, POR LA LEGISLATURA MUNICIPAL DE HUMACAO, PUERTO RICO:


SECCIÓN 1: Se aprueba y se aneja para que forme parte integrante de esta resolución, el contenido del Proyecto de Resolución del Presupuesto presentado por el Alcalde, Hon. Marcelo Trujillo Panisse, con las enmiendas incorporadas por esta Legislatura Municipal, disponiéndose, que por la Oficina de Finanzas Municipales se recauden las cantidades que se proyectan han de producir los recursos que se consignan en la Sección de Ingresos del documento anejado.

SECCIÓN 2: Los aludidos recursos serán destinados para atender el pago de los gastos ordinarios de funcionamiento de las Ramas Legislativa y Ejecutiva Municipal y otros gastos e inversiones, según presupuestado.

SECCIÓN 3: Se ordena al Director de la Oficina de Finanzas Municipales a efectuar en los libros de contabilidad que tiene a su cargo, los asientos pertinentes a los fines de dar cumplimiento a las disposiciones de esta Resolución.

- SECCIÓN 4:** Si cualquier sección, párrafo o parte de esta Resolución fuere declarada inconstitucional por un Tribunal de jurisdicción competente, el dictamen a tal efecto no invalidará el resto de la misma.
- SECCIÓN 5:** Toda otra Resolución, Ordenanza o parte de Resolución u Ordenanza que esté en conflicto con la presente, hasta donde fuere incompatible con la misma, queda por ésta derogada.
- SECCIÓN 6:** Esta Resolución deberá estar accesible en la Oficina del Secretario de la Legislatura Municipal, para toda persona interesada en inspeccionar la misma.
- SECCIÓN 7:** Esta Resolución comenzará a regir una vez sea firmada por el Alcalde.
- SECCIÓN 8:** El Secretario de la Legislatura Municipal remitirá copias de esta Resolución a los siguientes organismos: Oficina del Alcalde, Oficina del Comisionado de Asuntos Municipales, junto con los documentos complementarios que sirvieron de base para la determinación de las asignaciones y de los estimados de ingresos locales a recibirse durante el año fiscal entrante; al Centro de Recaudación de Ingresos Municipales y a la Oficina de Finanzas Municipales.

**APROBADA POR LA LEGISLATURA MUNICIPAL DE HUMACAO, PUERTO RICO,
EL 2 DE JUNIO DE 2009.**


WILLIE A. ROSARIO ARROYO
Presidente


RAFAEL PEÑA ORTIZ
Secretario

PRESENTADA ESTA RESOLUCIÓN A MI CONSIDERACIÓN, EL 3 DE junio
DE 2009 Y FIRMADA POR MÍ, EL 5 DE junio DE 2009.


MARCELO TRUJILLO PANISSE
Alcalde

ESTADO LIBRE ASOCIADO DE PUERTO RICO
MUNICIPIO AUTÓNOMO DE HUMACAO
LEGISLATURA MUNICIPAL
HUMACAO, PUERTO RICO

Proyecto Núm. 36
Resolución Núm. 43

Serie 2008-09

Presentada por: Administración.

“PARA APROBAR EL PRESUPUESTO DE INGRESOS Y EGRESOS, QUE HA DE REGIR EN EL MUNICIPIO AUTÓNOMO DE HUMACAO DURANTE EL AÑO FISCAL QUE TERMINA EL 30 DE JUNIO DE 2010, EL CUAL PROVEE LAS ASIGNACIONES CORRESPONDIENTES A FIN DE CUBRIR LOS GASTOS ORDINARIOS DE FUNCIONAMIENTO DE LAS RAMAS LEGISLATIVA Y EJECUTIVA MUNICIPAL EN DICHO AÑO; Y PARA OTROS FINES.”

APÉNDICE

1. Presentación de Proyecto de Presupuesto Funcional, Año 2009-10.

ESTADO LIBRE ASOCIADO DE PUERTO RICO
Gobierno Municipal de Humacao

Presentación de Proyecto de
Presupuesto Funcional
Año 2009-2010

Presentado ante la Legislatura Municipal
el 8 de mayo de 2009

ESTADO LIBRE ASOCIADO DE PUERTO RICO
GOBIERNO MUNICIPAL DE HUMACAO

PROYECTO DE PRESUPUESTO
AÑO FISCAL 2009-2010

TABLA DE CONTENIDO

	<u>Página</u>
INTRODUCCIÓN	2
INFORME COMPARATIVO DE PRESUPUESTO <i>Presupuesto 2009-10, 2008-09, Cambio y Actual – Fondo General</i>	
Ingresos	3
Resumen de Egresos por Departamento	4
Gastos Detallados por Departamento:	
Legislatura Municipal	5
Oficina del Alcalde	6
Finanzas	7
Obras Públicas	8
Salud	9
Centro de Manejo de Emergencias	10
Policía Municipal	11
Recursos Humanos	12
Recreación y Deportes	13
Relaciones Públicas	14
Cultura y Turismo	15
Asuntos del Ciudadano	16
Secretaría Municipal	18
Auditoría Interna	19
Planificación y Desarrollo	20
Oficina de Permisos Municipal	21
Conservación de Edificios y Estructuras Municipales	22
FONDO DE REDENCIÓN DE LA DEUDA	23
DOCUMENTOS SUPLEMENTARIOS	A

Estado Libre Asociado de Puerto Rico
MUNICIPIO DE HUMACAO

Presupuesto Funcional
Año Fiscal 2009-2010

INTRODUCCION

El Artículo 7, Sección 1, Inciso A de la Ley Número 81 del 30 de agosto de 1991, según enmendada, conocida como la Ley de Municipios Autónomos del Estado Libre Asociado de Puerto Rico, requiere que se presente para la consideración y aprobación de la Legislatura Municipal, el Proyecto de Presupuesto correspondiente al Año Fiscal 2009-2010 junto a un Mensaje Presupuestario, no más tarde del 15 de mayo de 2009.

El Presupuesto Funcional del Municipio de Humacao para el Año Fiscal 2009-2010 contiene un plan financiero completo con los estimados de ingresos distribuidos por fuente de origen provenientes de las ordenanzas impositivas del Municipio; los del Centro de Recaudación de Ingresos Municipales (CRIM); el Departamento de Hacienda; las agencias estatales y la proyección de ingresos de Fondos Federales. Las asignaciones se presentan por unidad administrativa detallando los gastos municipales de sueldos, beneficios marginales, materiales, servicios, obras permanentes y otros. Se presenta un estado comparativo de las asignaciones propuestas con las del año fiscal anterior; todo esto enmarcado en la estructura funcional y el esquema de cuentas uniformes de contabilidad establecido por la Oficina del Comisionado de Asuntos Municipales (OCAM).

GOBIERNO MUNICIPAL DE HUMACAO
INFORME COMPARATIVO DE PRESUPUESTO PARA
LOS AÑOS FISCALES 2009-2010 Y 2008-2009

Fondo General (01)

SECCION DE INGRESOS

Número de Cuenta	Concepto	Presupuesto 2009-2010	Presupuesto 2008-2009	Cambio	Actual 30 de abril de 2009
Impuestos Locales					
01-03-04-81-01	Patentes	\$ 15,475,000	\$ 14,500,000	\$ 975,000	\$ 14,022,800
01-03-04-81-02	Patentes Años Anteriores	-	-	-	55,583
01-03-04-81-03	Impuesto Sobre La Venta S. Tax	3,900,000	3,750,000	150,000	3,527,756
01-03-04-81-04	Intereses, Recargos y Penalidades Impuesto Municipal	10,000	15,000	(5,000)	9,872
01-03-04-81-05	Fondo de Desarrollo Municipal	100,000	45,000	55,000	94,446
01-03-04-81-21	Intereses y Recargos en Patentes	100,000	45,000	55,000	102,206
01-03-04-82-20	Ventas Condicionales	-	-	-	-
	Total Impuestos Locales	\$ 19,585,000	\$ 18,355,000	\$ 1,230,000	\$ 17,812,663
Contribución sobre la Propiedad					
01-03-04-82-31	Contribución sobre la Propiedad -Exonerada	\$ 1,319,183	\$ 1,319,183	\$ -	\$ 989,387
01-03-04-82-32	Contribución sobre la Propiedad - Años Anteriores	-	-	-	-
	Total Contribución Sobre La Propiedad	\$ 1,319,183	\$ 1,319,183	\$ -	\$ 989,387
Licencias y Permisos					
01-03-04-83-01	Arbitrios de Construcción	\$ 2,000,000	\$ 4,200,000	\$ (2,200,000)	\$ 1,053,954
01-03-04-83-04	Licencias y Permisos Miscelaneos	100,000	70,000	30,000	119,401
	Total Licencias y Permisos	\$ 2,100,000	\$ 4,270,000	\$ (2,170,000)	\$ 1,173,355
Ingresos Intergubernamentales					
01-03-04-84-02	Compensacion Autoridad de Energia Electrica	\$ 3,153,454	\$ 3,153,454	\$ -	\$ -
01-03-04-84-03	Compensacion PR Tele. Co.	-	-	-	-
01-03-04-84-04	Otros Ingresos Intergubernamentales	679,893	829,147	(149,254)	621,860
01-03-04-84-10	Compensaciones Estatales	500,000	420,000	80,000	501,386
	Total Ingresos Intergubernamentales	\$ 4,333,347	\$ 4,402,601	\$ (69,254)	\$ 1,123,246
Ingresos Por Servicios					
01-03-04-85-01	Servicios de Salud	\$ 850,000	\$ 700,000	\$ 150,000	\$ 704,959
01-03-04-85-06	Permisos por Uso de Estadios y Coliseos	4,000	7,000	(3,000)	3,710
01-03-04-85-07	Disposición de Desperdicios (Pozo Septico)	5,000	7,000	(2,000)	4,350
01-03-04-85-11	Otros Ingresos por Servicios	-	-	-	-
01-03-04-85-15	Ingresos Serv. Transpor.	5,000	3,000	2,000	4,956
	Total Ingresos Por Servicios	\$ 864,000	\$ 717,000	\$ 147,000	\$ 717,975
Multas y Confiscaciones					
01-03-04-86-01	Multas	\$ 220,000	\$ 125,000	\$ 95,000	\$ 220,535
Otras Fuentes Financieras					
01-03-04-87-01	Intereses en Inversiones	\$ -	\$ -	\$ -	\$ -
01-03-04-87-03	Intereses Bancarios	1,100,000	1,500,000	(400,000)	981,675
01-03-04-87-04	Estacionamientos	-	-	-	-
01-03-04-87-05	Ingresos Eventuales	75,000	44,330	30,670	98,763
01-03-04-87-06	Renta de Locales y Propiedad Municipal	70,000	50,000	20,000	69,602
01-03-04-87-09	Otros Ingresos	-	-	-	32,044
01-03-04-87-20	Sobrante saldo de caja	-	-	-	-
01-03-04-87-22	Otras Fuentes Financieras - C.S.P. No exonerada	10,879,716	12,191,396	(1,311,680)	7,111,647
	Total Otras Fuentes Financieras	\$ 12,124,716	\$ 13,785,726	\$ (1,661,010)	\$ 8,293,731
Total Ingresos Fondo General (01)		\$ 40,546,246	\$ 42,974,510	\$ (2,428,264)	\$ 30,330,892

GOBIERNO MUNICIPAL DE HUMACAO
INFORME COMPARATIVO DE PRESUPUESTO PARA
LOS AÑOS FISCALES 2009-2010 Y 2008-2009

Fondo General (01)

RESUMEN DE EGRESOS POR DEPARTAMENTOS

Número de Departamento	Descripción	Presupuesto 2009-2010	Presupuesto 2008-2009	Cambio	Actual 30 de abril de 2009
01	Legislatura Municipal	\$ 651,512	\$ 653,470	\$ (1,958)	\$ 477,163
02	Oficina del Alcalde	1,989,605	1,953,662	35,943	1,720,139
03	Finanzas*	10,277,257	10,348,022	(70,765)	5,167,377
04	Obras Públicas	6,779,880	6,701,388	78,492	5,935,071
05	Salud	2,592,407	2,749,815	(157,408)	2,340,777
06	Centro de Manejo de Emergencias	838,927	914,443	(75,516)	656,043
07	Policia Municipal	2,055,804	2,386,579	(330,775)	1,502,566
08	Recursos Humanos*	8,628,832	9,601,659	(972,827)	8,571,202
09	Recreación y Deportes	1,801,596	1,631,396	170,200	1,428,145
12	Comunicaciones	579,187	782,119	(202,932)	723,114
14	Cultura y Turismo	215,262	214,624	638	167,511
16	Asuntos del Ciudadano	2,124,239	2,335,973	(211,734)	1,739,257
19	Secretaría Municipal	313,946	323,318	(9,372)	247,679
21	Auditoría Interna	151,601	149,798	1,803	117,401
25	Planificación y Desarrollo	331,075	820,023	(488,948)	480,487
40	Oficina de Permisos Municipal	363,707	409,292	(45,585)	213,751
47	Conservacion de Edificios Municipales	851,409	998,929	(147,520)	700,581
Total de Egresos		\$ 40,546,246	\$ 42,974,510	\$ (2,428,264)	\$ 32,188,264

* En estos Departamentos se agruparon algunas partidas que estaban presupuestadas en otros departamentos.

GOBIERNO MUNICIPAL DE HUMACAO
INFORME COMPARATIVO DE PRESUPUESTO PARA
LOS AÑOS FISCALES 2009-2010 Y 2008-2009

Legislatura Municipal
Departamento 01

SECCION DE EGRESOS

Número de Cuenta	Concepto	Presupuesto 2009-2010	Presupuesto 2008-2009	Cambio	Actual 30 de abril de 2009
<i>Programa 01: Administración</i>					
01-01-01-91-01	Empleados Regulares	\$ 215,820	\$ 215,784	\$ 36	\$ 151,045
01-01-01-91-05	Empleados Transitorios*	-	-	-	-
01-01-01-91-07	Vacaciones Acumuladas- Licencia Regular*	-	-	-	-
01-01-01-91-08	Vacaciones Acumuladas- Licencia por Enfermedad*	-	-	-	-
01-01-01-91-11	Sistema de Retiro	20,017	20,014	3	14,010
01-01-01-91-31	Seguro Social Federal	16,510	16,507	3	11,555
01-01-01-91-41	Plan Médico	18,000	18,000	-	8,712
01-01-01-91-71	Bono de Navidad*	-	-	-	-
<i>Total Programa 01: Administración</i>		<i>\$ 270,347</i>	<i>\$ 270,305</i>	<i>\$ 42</i>	<i>\$ 185,322</i>
<i>Programa 04: Gastos Generales</i>					
01-01-04-92-01	Materiales de Oficina	\$ 6,000	\$ 6,000	\$ -	\$ 7,440
01-01-04-93-01	Equipo de Oficina	15,000	15,000	-	725
01-01-04-93-27	Compra de Equipo	10,000	10,000	-	41,228
01-01-04-94-01	Dietas de Legisladores	163,325	163,325	-	133,725
01-01-04-94-05	Gastos de Representación	1,500	3,000	(1,500)	-
01-01-04-94-06	Adiestramientos	1,500	2,000	(500)	585
01-01-04-94-11	Servicios Profesionales No Clasificados	66,840	66,840	-	27,887
01-01-04-94-15	Relaciones Públicas	-	3,000	(3,000)	1,335
01-01-04-94-23	Uniformes	7,000	3,000	4,000	-
01-01-04-94-25	Gastos Legales	70,000	70,000	-	59,688
01-01-04-94-42	Seguros	1,000	1,000	-	-
01-01-04-94-44	Cuotas y Subscripciones	3,000	3,000	-	-
01-01-04-94-51	Renta de Equipo	5,000	7,000	(2,000)	4,144
01-01-04-94-61	Mantenimiento de Equipo	5,000	5,000	-	405
01-01-04-94-63	Mantenimiento de Vehículos	3,000	3,000	-	373
01-01-04-94-65	Misceláneos	10,000	10,000	-	7,241
01-01-04-94-67	Publicaciones y Anuncios	10,000	10,000	-	6,212
01-01-04-94-69	Franqueo	3,000	2,000	1,000	853
<i>Total Programa 04: Gastos Generales</i>		<i>\$ 381,165</i>	<i>\$ 383,165</i>	<i>\$ (2,000)</i>	<i>\$ 291,841</i>
Total del Departamento 01		\$ 651,512	\$ 653,470	\$ (1,958)	\$ 477,163

* Estas partidas fueron consolidadas en el Departamento de Recursos Humanos.

GOBIERNO MUNICIPAL DE HUMACAO
INFORME COMPARATIVO DE PRESUPUESTO PARA
LOS AÑOS FISCALES 2009-2010 Y 2008-2009

Oficina del Alcalde
Departamento 02

SECCION DE EGRESOS

Número de Cuenta	Concepto	Presupuesto 2009-2010	Presupuesto 2008-2009	Cambio	Actual 30 de abril de 2009
Programa 01: Administración					
01-02-01-91-01	Empleados Regulares	\$ 892,200	\$ 816,996	\$ 75,204	\$ 775,183
01-02-01-91-05	Empleados Transitorios*	-	-	-	-
01-02-01-91-07	Vacaciones Acumuladas- Licencia Regular*	-	-	-	-
01-02-01-91-08	Vacaciones Acumuladas- Licencia por Enfermedad*	-	-	-	-
01-02-01-91-10	Seguro Choferil*	-	-	-	-
01-02-01-91-11	Sistema de Retiro	82,752	75,776	6,976	71,508
01-02-01-91-31	Seguro Social Federal	68,253	62,500	5,753	59,302
01-02-01-91-41	Plan Médico	59,400	57,600	1,800	40,386
01-02-01-91-71	Bono de Navidad*	-	-	-	-
01-02-01-94-75	Reserva Posición Alcalde	-	-	-	-
Total Programa 01: Administración		\$ 1,102,605	\$ 1,012,872	\$ 89,733	\$ 946,379
Programa 04: Gastos Generales					
01-02-04-92-01	Materiales de Oficina	-	-	-	-
01-02-04-92-15	Materiales de Mantenimiento	3,500	-	3,500	-
01-02-04-93-27	Compra de Equipos	34,000	34,000	-	4,817
01-02-04-94-11	Servicios Profesionales No Clasificados	209,000	215,000	(6,000)	212,984
01-02-04-94-15	Relaciones Públicas	7,000	9,000	(2,000)	3,961
01-02-04-94-21	Gastos de Viaje	10,000	10,000	-	5,003
01-02-04-94-25	Gastos Legales	182,000	253,000	(71,000)	233,336
01-02-04-94-44	Cuotas y Suscripciones	90,000	80,000	10,000	86,251
01-02-04-94-47	Donaciones	140,000	160,000	(20,000)	132,347
01-02-04-94-65	Misceláneos	30,000	30,000	-	24,626
Total Programa 04: Gastos Generales		\$ 705,500	\$ 791,000	\$ (85,500)	\$ 703,325
Programa 24: Asuntos Legales y Asuntos Internos					
01-02-24-92-01	Materiales de Oficina	-	-	-	-
01-02-24-93-27	Compra de Equipo	4,000	7,000	(3,000)	1,314
01-02-24-94-44	Cuotas y suscripciones	2,000	3,290	(1,290)	1,060
01-02-24-94-65	Miscelaneos	2,000	3,000	(1,000)	435
Total Programa 24: Asuntos Legales e Internos		\$ 8,000	\$ 13,290	\$ (5,290)	\$ 2,809
Programa 26: Oficina de Informacion y Tecnologia					
01-02-26-92-01	Materiales de Oficina	-	-	-	-
01-02-26-94-44	Suscripciones	500	500	-	-
01-02-26-93-27	Compra de Equipo	30,000	56,000	(26,000)	47,668
01-02-26-92-42	Materiales y suministros operacionales	28,000	5,000	23,000	5,552
01-02-26-94-61	Mantenimiento de equipo	7,000	7,000	-	746
01-02-26-94-11	Servicios Profesionales	52,000	48,000	4,000	400
Total Programa 26: Informacion y Tecnologia		\$ 117,500	\$ 116,500	\$ 1,000	\$ 54,366
Programa 43: Gerencia de Proyectos					
01-02-43-92-01	Materiales de Oficina	-	-	-	-
01-02-43-93-27	Compra de Equipo	13,000	15,000	(2,000)	5,361
01-02-43-94-11	Servicios Profesionales	38,000	-	38,000	-
01-02-43-94-65	Miscelaneos	5,000	5,000	-	7,899
Total Programa 43: Gerencia de Proyectos		\$ 56,000	\$ 20,000	\$ 36,000	\$ 13,260
Total del Departamento 02		\$ 1,989,605	\$ 1,953,662	\$ 35,943	\$ 1,720,139

* Estas partidas fueron agrupadas en un solo Departamento.

GOBIERNO MUNICIPAL DE HUMACAO
INFORME COMPARATIVO DE PRESUPUESTO PARA
LOS AÑOS FISCALES 2009-2010 Y 2008-2009

Finanzas
Departamento 03

SECCION DE EGRESOS

Número de Cuenta	Concepto	Presupuesto 2009-2010	Presupuesto 2008-2009	Cambio	Actual 30 de abril de 2009
Programa 01: Administración					
01-03-01-91-01	Empleados Regulares	\$ 863,976	\$ 932,400	\$ (68,424)	\$ 741,650
01-03-01-91-05	Empleados Transitorios*	-	-	-	-
01-03-01-91-07	Vacaciones Acumuladas- Licencia Regular*	-	-	-	-
01-03-01-91-08	Vacaciones Acumuladas- Licencia por Enfermedad*	-	-	-	-
01-03-01-91-10	Seguro Chofenil*	-	-	-	-
01-03-01-91-11	Sistema de Retiro	80,134	86,480	(6,346)	83,284
01-03-01-91-31	Seguro Social Federal	66,094	71,329	(5,235)	56,738
01-03-01-91-41	Plan Médico	77,400	86,400	(9,000)	59,735
01-03-01-91-45	Seguro por Desempleo	306,000	306,000	-	303,951
01-03-01-91-51	Beneficios Fondo del Seguro del Estado	687,372	685,954	1,418	479,568
01-03-01-91-71	Bono de Navidad*	-	-	-	-
Total Programa 01: Administración		\$ 2,080,976	\$ 2,168,563	\$ (87,587)	\$ 1,724,926
Programa 04: Gastos Generales					
01-03-04-91-13	Aportación de Retiro- Pensionados	274,392	237,422	36,970	-
01-03-04-92-01	Materiales de Oficina	73,000	75,000	(2,000)	62,788
01-03-04-92-15	Materiales de Mantenimiento	-	1,000	(1,000)	-
01-03-04-92-28	Gastos de Energía Eléctrica	3,153,454	3,153,454	-	-
01-03-04-92-32	Gastos de Acueductos y Alcantarillados	190,000	125,000	65,000	120,478
01-03-04-92-35	Gastos de Teléfonos y Comunicaciones	190,000	225,000	(35,000)	154,466
01-03-04-92-42	Materiales y Suministros de Operación	5,000	5,000	-	5,259
01-03-04-93-27	Compra de Equipos	125,000	250,000	(125,000)	119,464
01-03-04-94-10	Auditorías Externas (Single Audit)	27,000	27,000	-	26,000
01-03-04-94-11	Servicios Profesionales No Clasificados	90,000	170,000	(80,000)	47,529
01-03-04-94-14	LIMS (Servicios Mapas de Catastro)	245,848	245,848	-	184,386
01-03-04-94-21	Gastos de Viaje	10,000	10,000	-	3,767
01-03-04-94-42	Seguros	564,251	564,251	-	393,469
01-03-04-94-43	Administración Servicios de Salud (ASES)	1,715,105	1,715,105	-	1,286,329
01-03-04-94-50	Renta de Edificios y Locales	257,000	220,000	37,000	216,596
01-03-04-94-51	Renta de Equipo	100,000	163,198	(63,198)	72,889
01-03-04-94-60	Intereses de Cuentas Vendidas	71,017	72,834	(1,817)	54,625
01-03-04-94-61	Mantenimiento de Equipo	60,000	60,000	-	48,023
01-03-04-94-65	Misceláneos	2,000	2,000	-	4,799
01-03-04-94-69	Franqueo	20,000	15,000	5,000	17,868
01-03-04-94-70	Pago de Sentencias y Reclamaciones	40,000	40,000	-	7,991
01-03-04-94-71	Reclamaciones de Años Anteriores	50,000	50,000	-	51,089
01-03-04-94-77	Gastos Administrativos del CRIM	583,449	599,899	(16,450)	449,924
01-03-04-94-78	Liquidación de deuda con el CRIM	321,305	36,329	284,976	27,247
01-03-04-99-01	Transferencias que salen	28,460	116,119	(87,659)	87,465
Total Programa 04: Gastos Generales		\$ 8,196,281	\$ 8,179,459	\$ 16,822	\$ 3,442,451
Total del Departamento 03		\$ 10,277,257	\$ 10,348,022	\$ (70,765)	\$ 5,167,377

* Estas partidas fueron agrupadas en un solo Departamento.

GOBIERNO MUNICIPAL DE HUMACAO
INFORME COMPARATIVO DE PRESUPUESTO PARA
LOS AÑOS FISCALES 2009-2010 Y 2008-2009

Obras Públicas
Departamento 04

SECCION DE EGRESOS

Número de Cuenta	Concepto	Presupuesto 2009-2010	Presupuesto 2008-2009	Cambio	Actual 30 de abril de 2009
Programa 01: Administración					
01-04-01-91-01	Empleados Regulares	\$ 1,955,424	\$ 2,118,528	\$ (163,104)	\$ 1,568,947
01-04-01-91-05	Empleados Transitorios*	-	-	-	-
01-04-01-91-07	Vacaciones Acumuladas- Licencia Regular*	-	-	-	-
01-04-01-91-08	Vacaciones Acumuladas- Licencia por Enfermedad*	-	-	-	-
01-04-01-91-10	Seguro Choferil*	-	-	-	-
01-04-01-91-11	Sistema de Retiro	181,366	196,493	(15,127)	144,258
01-04-01-91-31	Seguro Social Federal	149,590	162,067	(12,477)	120,025
01-04-01-91-41	Plan Médico	207,000	226,800	(19,800)	111,072
01-04-01-91-71	Bono de Navidad*	-	-	-	-
Total Programa 01: Administración		\$ 2,493,380	\$ 2,703,888	\$ (210,508)	\$ 1,944,302
Programa 04: Gastos Generales					
01-04-04-92-01	Materiales de Oficina	\$ -	\$ -	\$ -	\$ -
01-04-04-92-23	Compra de Uniformes	5,000	10,000	(5,000)	-
01-04-04-92-25	Combustibles y Lubricantes	375,000	350,000	25,000	298,615
01-04-04-93-27	Compra de Equipos	15,000	15,000	-	14,239
01-04-04-94-36	Canon Excavaciones y Demoliciones	10,000	10,000	-	10,000
01-04-04-94-51	Renta de Equipo y Vehículos	16,000	16,000	-	-
01-04-04-94-61	Mantenimiento de Equipo	60,000	40,000	20,000	39,884
01-04-04-94-62	Reparación y Mantenimiento de Estructuras	280,000	285,000	(5,000)	234,060
01-04-04-94-63	Mantenimiento de Vehículos	200,000	200,000	-	148,246
01-04-04-94-65	Misceláneos	15,000	20,000	(5,000)	20,675
01-04-04-94-73	Disposición de Desperdicios	3,240,000	3,000,000	240,000	3,158,947
Total Programa 04: Gastos Generales		\$ 4,216,000	\$ 3,946,000	\$ 270,000	\$ 3,924,666
Programa 45: Reciclaje					
01-04-18-94-12	Servicios No Profesionales	\$ 50,000	\$ -	\$ 50,000	\$ 50,875
01-04-45-92-23	Compra de Uniformes	-	3,000	(3,000)	714
01-04-45-92-42	Materiales y Suministro de Operación	2,000	5,000	(3,000)	2,810
01-04-45-93-27	Compra de Equipos	1,500	4,000	(2,500)	1,026
01-04-45-94-21	Gastos de Viaje	-	1,000	(1,000)	72
01-04-45-94-44	Cuotas y Suscripciones	-	500	(500)	-
01-04-45-94-61	Mantenimiento de Equipo	500	1,000	(500)	-
01-04-45-94-65	Miscelaneos	1,500	2,000	(500)	1,246
01-04-45-94-73	Disposición de Desperdicios	-	20,000	(20,000)	-
01-04-45-94-84	Otros Festivales o Actividades	15,000	15,000	-	9,360
Total Programa 45: Reciclaje		\$ 70,500	\$ 51,500	\$ 19,000	\$ 66,103
Total del Departamento 04		\$ 6,779,880	\$ 6,701,388	\$ 78,492	\$ 5,935,071

* Estas partidas fueron agrupadas en un solo Departamento.

GOBIERNO MUNICIPAL DE HUMACAO
INFORME COMPARATIVO DE PRESUPUESTO PARA
LOS AÑOS FISCALES 2009-2010 Y 2008-2009

Salud
Departamento 05

SECCION DE EGRESOS

Número de Cuenta	Concepto	Presupuesto 2009-2010	Presupuesto 2008-2009	Cambio	Actual 30 de abril de 2009
<i>Programa 01: Administración</i>					
01-05-01-91-01	Empleados Regulares	\$ 979,608	\$ 1,093,620	\$ (114,012)	\$ 797,982
01-05-01-91-05	Empleados Transitorios*	-	-	-	-
01-05-01-91-07	Vacaciones Acumuladas- Licencia Regular*	-	-	-	-
01-05-01-91-08	Vacaciones Acumuladas- Licencia por Enfermedad*	-	-	-	-
01-05-01-91-10	Seguro Choferil*	-	-	-	-
01-05-01-91-11	Sistema de Retiro	90,859	101,433	(10,574)	74,012
01-05-01-91-31	Seguro Social Federal	74,940	93,662	(18,722)	61,047
01-05-01-91-41	Plan Médico	90,000	102,600	(12,600)	60,717
01-05-01-91-71	Bono de Navidad*	-	-	-	-
<i>Total Programa 01: Administración</i>		<i>\$ 1,235,407</i>	<i>\$ 1,391,315</i>	<i>\$ (155,908)</i>	<i>\$ 993,758</i>
<i>Programa 04: Gastos Generales</i>					
01-05-04-91-03	Guardias Médicas	-	-	-	-
01-05-04-92-11	Drogas, Medicinas y Otros Suministros Médicos	156,000	156,000	-	151,385
01-05-04-92-15	Materiales de Mantenimiento	7,000	8,000	(1,000)	6,926
01-05-04-92-23	Compra de Uniformes	4,000	3,500	500	4,453
01-05-04-92-42	Materiales y Suministros de Operación	16,000	16,000	-	15,905
01-05-04-93-27	Compra de Equipos	16,000	16,000	-	15,420
01-05-04-94-11	Servicios Profesionales No Clasificados	1,136,000	1,136,000	-	1,128,358
01-05-04-94-61	Mantenimiento de Equipo	2,000	3,000	(1,000)	1,688
01-05-04-94-65	Misceláneos	20,000	20,000	-	22,904
<i>Total Programa 04: Gastos Generales</i>		<i>\$ 1,357,000</i>	<i>\$ 1,358,500</i>	<i>\$ (1,500)</i>	<i>\$ 1,347,019</i>
Total del Departamento 05		\$ 2,592,407	\$ 2,749,815	\$ (157,408)	\$ 2,340,777

* Estas partidas fueron agrupadas en un solo Departamento.

GOBIERNO MUNICIPAL DE HUMACAO
INFORME COMPARATIVO DE PRESUPUESTO PARA
LOS AÑOS FISCALES 2009-2010 Y 2008-2009

Centro de Manejo de Emergencias
Departamento 06

SECCION DE EGRESOS

Número de Cuenta	Concepto	Presupuesto 2009-2010	Presupuesto 2008-2009	Cambio	Actual 30 de abril de 2009
<i>Programa 01: Administración</i>					
01-06-01-91-01	Empleados Regulares	\$ 613,151	\$ 652,079	\$ (38,928)	\$ 463,881
01-06-01-91-05	Empleados Transitorios*	-	-	-	-
01-06-01-91-07	Vacaciones Acumuladas- Licencia Regular*	-	-	-	-
01-06-01-91-08	Vacaciones Acumuladas- Licencia por Enfermedad*	-	-	-	-
01-06-01-91-10	Seguro Choferil*	-	-	-	-
01-06-01-91-11	Sistema de Retiro	56,870	60,480	(3,610)	41,254
01-06-01-91-31	Seguro Social Federal	46,906	49,884	(2,978)	35,486
01-06-01-91-41	Plan Médico	63,000	63,000	-	37,314
01-06-01-91-71	Bono de Navidad*	-	-	-	-
<i>Total Programa 01: Administración</i>		\$ 779,927	\$ 825,443	\$ (45,516)	\$ 577,935
<i>Programa 04: Gastos Generales</i>					
01-06-04-92-01	Materiales de Oficina	-	-	-	-
01-06-04-92-15	Materiales de Mantenimiento	2,000	2,000	-	2,000
01-06-04-92-23	Compra de Uniformes	2,000	8,000	(6,000)	7,479
01-06-04-92-42	Materiales y Suministros de Operación	5,000	5,000	-	4,992
01-06-04-93-27	Compra de Equipos	10,000	15,000	(5,000)	8,784
01-06-04-94-61	Mantenimiento de Equipo	5,000	2,000	3,000	5,456
01-06-04-94-65	Miscelaneos	5,000	7,000	(2,000)	7,457
<i>Total Programa 04: Gastos Generales</i>		\$ 29,000	\$ 39,000	\$ (10,000)	\$ 36,168
<i>Programa 33: Confinamiento</i>					
01-06-33-92-15	Materiales de Mantenimiento	-	-	-	-
01-06-33-94-11	Servicios Profesionales no Clasificados	30,000	50,000	(20,000)	41,940
01-06-33-94-65	Misceláneos	-	-	-	-
<i>Total Programa 33: Confinamiento</i>		\$ 30,000	\$ 50,000	\$ (20,000)	\$ 41,940
Total del Departamento 06		\$ 838,927	\$ 914,443	\$ (75,516)	\$ 656,043

* Estas partidas fueron agrupadas en un solo Departamento.

GOBIERNO MUNICIPAL DE HUMACAO
INFORME COMPARATIVO DE PRESUPUESTO PARA
LOS AÑOS FISCALES 2009-2010 Y 2008-2009

Policía Municipal
Departamento 07

SECCION DE EGRESOS

Número de Cuenta	Concepto	Presupuesto 2009-2010	Presupuesto 2008-2009	Cambio	Actual 30 de abril de 2009
<i>Programa 01: Administración</i>					
01-07-01-91-01	Empleados Regulares	\$ 1,578,708	\$ 1,820,807	\$ (242,099)	\$ 1,168,821
01-07-01-91-05	Empleados Transitorios*	-	-	-	-
01-07-01-91-07	Vacaciones Acumuladas- Licencia Regular*	-	-	-	-
01-07-01-91-08	Vacaciones Acumuladas- Licencia por Enfermedad*	-	-	-	-
01-07-01-91-11	Sistema de Retiro	146,425	168,880	(22,455)	107,940
01-07-01-91-31	Seguro Social Federal	120,771	139,292	(18,521)	89,409
01-07-01-91-41	Plan Médico	158,400	192,600	(34,200)	82,977
01-07-01-91-71	Bono de Navidad*	-	-	-	-
<i>Total Programa 01: Administración</i>		<i>\$ 2,004,304</i>	<i>\$ 2,321,579</i>	<i>\$ (317,275)</i>	<i>\$ 1,449,147</i>
<i>Programa 04: Gastos Generales</i>					
01-07-04-92-01	Materiales de Oficina	-	-	-	-
01-07-04-92-15	Materiales de Mantenimiento	4,000	5,000	(1,000)	2,498
01-07-04-92-23	Compra de Uniformes	20,000	25,000	(5,000)	22,004
01-07-04-93-27	Compra de Equipos	15,000	20,000	(5,000)	16,166
01-07-04-94-65	Misceláneos (Liga Atlética de la Policía Municipal)	12,500	15,000	(2,500)	12,751
<i>Total Programa 04: Gastos Generales</i>		<i>\$ 51,500</i>	<i>\$ 65,000</i>	<i>\$ (13,500)</i>	<i>\$ 53,419</i>
Total del Departamento 07		\$ 2,055,804	\$ 2,386,579	\$ (330,775)	\$ 1,502,566

* Estas partidas fueron agrupadas en un solo Departamento.

GOBIERNO MUNICIPAL DE HUMACAO
INFORME COMPARATIVO DE PRESUPUESTO PARA
LOS AÑOS FISCALES 2009-2010 Y 2008-2009

Recursos Humanos
Departamento 08

SECCION DE EGRESOS

Número de Cuenta	Concepto	Presupuesto 2009-2010	Presupuesto 2008-2009	Cambio	Actual 30 de abril de 2009
<i>Programa 01: Administración</i>					
01-08-01-91-01	Empleados Regulares	\$ 1,495,389	\$ 1,545,285	\$ (49,896)	\$ 1,122,175
01-08-01-91-05	Empleados Transitorios^	3,230,574	3,986,117	(755,543)	3,713,784
01-08-01-91-06	Empleados Irregulares	323,916	-	323,916	374,141
01-08-01-91-07	Vacaciones Acumuladas- Licencia Regular^	25,000	100,000	(75,000)	12,230
01-08-01-91-08	Vacaciones Acumuladas- Licencia por Enfermedad^	350,000	275,000	75,000	377,987
01-08-01-91-10	Seguro Choferil^	4,602	4,072	530	3,657
01-08-01-91-11	Sistema de Retiro	138,697	143,325	(4,628)	103,093
01-08-01-91-31	Seguro Social Federal	553,719	514,672	39,047	572,925
01-08-01-91-41	Plan Médico	462,600	462,604	(4)	220,359
01-08-01-91-70	Bono de Verano	461,700	657,241	(195,541)	461,700
01-08-01-91-71	Bono de Navidad^	1,351,586	1,196,343	155,243	1,487,784
01-08-01-94-75	Reserva Empleados Propuestas (Pareos)	125,049	170,000	(44,951)	-
Total Programa 01: Administración		\$ 8,522,832	\$ 9,054,659	\$ (531,827)	\$ 8,449,835
<i>Programa 04: Gastos Generales</i>					
01-08-04-91-47	Seguro por Incapacidad No Ocupacional (Sinot)	\$ 10,000	\$ -	10,000	\$ 7,077
01-08-04-92-01	Materiales de Oficina	-	-	-	-
01-08-04-93-01	Equipo de Oficina	10,000	15,000	(5,000)	18,080
01-08-04-94-06	Adiestramientos	20,000	40,000	(20,000)	29,448
01-08-04-94-11	Servicios Profesionales No Clasificados	50,000	80,000	(30,000)	50,600
01-08-04-94-13	Prueba de Dopaje	6,000	10,000	(4,000)	3,707
01-08-04-94-65	Misceláneos	10,000	13,000	(3,000)	12,455
01-08-04-94-75	Reserva	-	389,000	(389,000)	-
Total Programa 04: Gastos Generales		\$ 106,000	\$ 547,000	\$ (441,000)	\$ 121,367
Total del Departamento 08		\$ 8,628,832	\$ 9,601,659	\$ (972,827)	\$ 8,571,202

^ Este departamento recoge las partidas de todos los departamentos.

GOBIERNO MUNICIPAL DE HUMACAO
INFORME COMPARATIVO DE PRESUPUESTO PARA
LOS AÑOS FISCALES 2009-2010 Y 2008-2009

Recreación y Deportes
Departamento 09

SECCION DE EGRESOS

Número de Cuenta	Concepto	Presupuesto 2009-2010	Presupuesto 2008-2009	Cambio	Actual 30 de abril de 2009
<i>Programa 01: Administración</i>					
01-09-01-91-01	Empleados Regulares	\$ 966,000	\$ 980,027	\$ (14,027)	\$ 694,207
01-09-01-91-05	Empleados Transitorios*	-	-	-	-
01-09-01-91-07	Vacaciones Acumuladas- Licencia Regular*	-	-	-	-
01-09-01-91-08	Vacaciones Acumuladas- Licencia por Enfermedad*	-	-	-	-
01-09-01-91-10	Seguro Choferil*	-	-	-	-
01-09-01-91-11	Sistema de Retiro	89,597	90,897	(1,300)	64,388
01-09-01-91-31	Seguro Social Federal	73,899	74,972	(1,073)	53,107
01-09-01-91-41	Plan Médico	104,400	108,000	(3,600)	60,752
01-09-01-91-71	Bono de Navidad*	-	-	-	-
<i>Total Programa 01: Administración</i>		\$ 1,233,896	\$ 1,253,896	\$ (20,000)	\$ 872,454
<i>Programa 04: Gastos Generales</i>					
01-09-04-92-01	Materiales de oficina	-	-	-	-
01-09-04-92-23	Compra de uniformes	-	3,000	(3,000)	-
01-09-04-92-38	Materiales de construcción	40,000	50,000	(10,000)	37,308
01-09-04-92-42	Materiales y suministros de operación	30,000	30,000	-	32,063
01-09-04-93-27	Compra de equipos y materiales deportivos	20,000	20,000	-	25,725
01-09-04-94-11	Servicios profesionales no clasificados	45,000	40,000	5,000	45,683
01-09-04-94-21	Gastos de viaje	700	700	-	60
01-09-04-94-47	Donaciones	400,000	200,000	200,000	388,695
01-09-04-94-51	Renta de equipo	-	1,000	(1,000)	-
01-09-04-94-61	Mantenimiento de equipo	3,000	3,800	(800)	3,194
01-09-04-94-64	Mantenimiento de edificios	11,000	11,000	-	10,940
01-09-04-94-65	Misceláneos	3,000	3,000	-	525
01-09-04-94-84	Otras actividades recreativas	15,000	15,000	-	11,498
<i>Total Programa 04: Gastos Generales</i>		\$ 567,700	\$ 377,500	\$ 190,200	\$ 555,691
Total del Departamento 09		\$ 1,801,596	\$ 1,631,396	\$ 170,200	\$ 1,428,145

* Estas partidas fueron agrupadas en un solo Departamento.

GOBIERNO MUNICIPAL DE HUMACAO
INFORME COMPARATIVO DE PRESUPUESTO PARA
LOS AÑOS FISCALES 2009-2010 Y 2008-2009

Comunicaciones
Departamento 12

SECCION DE EGRESOS

Número de Cuenta	Concepto	Presupuesto 2009-2010	Presupuesto 2008-2009	Cambio	Actual 30 de abril de 2009
<i>Programa 01: Administración</i>					
01-12-01-91-01	Empleados Regulares	\$ 128,844	\$ 141,984	\$ (13,140)	\$ 122,036
01-12-01-91-05	Empleados Transitorios*	-	-	-	-
01-12-01-91-07	Vacaciones Acumuladas- Licencia Regular*	-	-	-	-
01-12-01-91-08	Vacaciones Acumuladas- Licencia por Enfermedad*	-	-	-	-
01-12-01-91-11	Sistema de Retiro	11,950	13,169	(1,219)	11,319
01-12-01-91-31	Seguro Social Federal	9,857	10,862	(1,005)	9,336
01-12-01-91-41	Plan Médico	9,000	10,800	(1,800)	6,394
01-12-01-91-71	Bono de Navidad*	-	-	-	-
<i>Total Programa 01: Administración</i>		<i>\$ 159,651</i>	<i>\$ 176,815</i>	<i>\$ (17,164)</i>	<i>\$ 149,085</i>
<i>Programa 04: Gastos Generales</i>					
01-12-04-92-01	Materiales de Oficina	-	-	-	-
01-12-04-92-23	Compra de uniformes - Banda Municipal	80,000	4,000	76,000	74,465
01-12-04-92-42	Materiales y Suministros de Operación	5,000	6,000	(1,000)	5,895
01-12-04-93-27	Compra de Equipo	3,000	6,000	(3,000)	3,436
01-12-04-94-11	Servicios Profesionales	60,000	87,600	(27,600)	56,050
01-12-04-94-15	Relaciones Públicas	15,000	31,200	(16,200)	5,165
01-12-04-94-21	Gastos de Viaje	2,000	5,000	(3,000)	-
01-12-04-94-44	Cuotas y Subcripciones	1,500	2,000	(500)	-
01-12-04-94-61	Mantenimiento de Equipo	1,000	1,000	-	-
01-12-04-94-65	Misceláneos	2,700	3,000	(300)	2,946
01-12-04-94-67	Publicaciones y Anuncios	58,000	65,004	(7,004)	58,722
01-12-04-94-69	Franqueo	1,336	1,500	(164)	1,500
01-12-04-94-81	Día del Maestro	-	10,000	(10,000)	-
01-12-04-94-82	Encendido de la Navidad	145,000	265,000	(120,000)	257,356
01-12-04-94-84	Otras Actividades	45,000	118,000	(73,000)	108,494
<i>Total Programa 04: Gastos Generales</i>		<i>\$ 419,536</i>	<i>\$ 605,304</i>	<i>\$ (185,768)</i>	<i>\$ 574,029</i>
Total del Departamento 12		\$ 579,187	\$ 782,119	\$ (202,932)	\$ 723,114

* Estas partidas fueron agrupadas en el Departamento de Recursos Humanos (8).

GOBIERNO MUNICIPAL DE HUMACAO
INFORME COMPARATIVO DE PRESUPUESTO PARA
LOS AÑOS FISCALES 2009-2010 Y 2008-2009

Cultura y Turismo
Departamento 14

SECCION DE EGRESOS

Número de Cuenta	Concepto	Presupuesto 2009-2010	Presupuesto 2008-2009	Cambio	Actual 30 de abril de 2009
<i>Programa 01: Administración</i>					
01-14-01-91-01	Empleados Regulares	\$ 117,564	\$ 115,308	\$ 2,256	\$ 84,223
01-14-01-91-05	Empleados Transitorios*	-	-	-	-
01-14-01-91-07	Vacaciones Acumuladas- Licencia Regular*	-	-	-	-
01-14-01-91-08	Vacaciones Acumuladas- Licencia por Enfermedad*	-	-	-	-
01-14-01-91-11	Sistema de Retiro	10,904	10,695	209	7,812
01-14-01-91-31	Seguro Social Federal	8,994	8,821	173	6,443
01-14-01-91-41	Plan Médico	10,800	10,800	-	5,458
01-14-01-91-71	Bono de Navidad*	-	-	-	-
Total Programa 01: Administración		\$ 148,262	\$ 145,624	\$ 2,638	\$ 103,936
<i>Programa 04: Gastos Generales</i>					
01-14-04-92-01	Materiales de Oficina	\$ -	\$ -	\$ -	\$ -
01-14-04-92-15	Materiales de Mantenimiento	2,000	1,000	1,000	955
01-14-04-92-23	Compra de Uniformes	-	4,000	(4,000)	2,313
01-14-04-92-42	Materiales y Suministros de Operación	2,000	3,000	(1,000)	786
01-14-04-93-27	Compra de Equipos	4,000	6,000	(2,000)	1,300
01-14-04-94-11	Servicios Profesionales - No Clasificados	15,000	20,000	(5,000)	18,200
01-14-04-94-21	Gastos de Viaje	1,000	1,000	-	-
01-14-04-94-61	Mantenimiento de Equipo	1,000	3,000	(2,000)	56
01-14-04-94-65	Misceláneos	1,000	2,000	(1,000)	100
01-14-04-94-84	Otras Actividades Culturales	2,000	2,000	-	3,970
Total Programa 04: Gastos Generales		\$ 28,000	\$ 42,000	\$ (14,000)	\$ 27,680
<i>Programa 9: Banda Municipal</i>					
01-14-09-92-42	Materiales y Suministros de Operación	\$ 2,000	\$ 2,000	\$ -	\$ 1,898
01-14-09-93-27	Compra de Equipos	3,000	5,000	(2,000)	2,186
01-14-09-94-65	Misceláneos	3,000	5,000	(2,000)	614
Total Programa 9: Banda Municipal		\$ 8,000	\$ 12,000	\$ (4,000)	\$ 4,698
<i>Programa 47: Promocion y Turismo - La Casona</i>					
01-14-47-92-42	Materiales y Suministros de Operación	\$ 2,000	\$ 2,000	\$ -	\$ 1,950
01-14-47-93-27	Compra de Equipos	5,000	5,000	-	4,008
01-14-47-94-11	Servicios Profesionales	8,000	-	8,000	8,635
01-14-47-94-65	Misceláneos	5,000	5,000	-	5,546
01-14-47-94-84	Otras Actividades	8,000	-	8,000	8,776
Total Programa 47: Promocion y Turismo		\$ 28,000	\$ 12,000	\$ 16,000	\$ 28,915
<i>Programa 54: Bellas Artes</i>					
01-14-54-92-42	Materiales y Suministros de Operación	\$ 1,000	\$ 1,000	\$ -	\$ 1,000
01-14-54-93-27	Compra de Equipos	1,000	1,000	-	327
01-14-54-94-65	Misceláneos	1,000	1,000	-	955
Total Programa 54: Bellas Artes		\$ 3,000	\$ 3,000	\$ -	\$ 2,282
Total del Departamento 14		\$ 215,262	\$ 214,624	\$ 638	\$ 167,511

* Estas partidas fueron agrupadas en un solo Departamento.

GOBIERNO MUNICIPAL DE HUMACAO
INFORME COMPARATIVO DE PRESUPUESTO PARA
LOS AÑOS FISCALES 2009-2010 Y 2008-2009

Asuntos del Ciudadano
Departamento 16

SECCION DE EGRESOS

Número de Cuenta	Concepto	Presupuesto 2009-2010	Presupuesto 2008-2009	Cambio	Actual 30 de abril de 2009
Programa 01: Administración					
01-16-01-91-01	Empleados Regulares	\$ 1,218,935	\$ 1,290,120	\$ (71,185)	\$ 894,385
01-16-01-91-05	Empleados Transitorios*	-	-	-	-
01-16-01-91-07	Vacaciones Acumuladas- Licencia Regular*	-	-	-	-
01-16-01-91-08	Vacaciones Acumuladas- Licencia por Enfermedad*	-	-	-	-
01-16-01-91-11	Sistema de Retiro	113,056	119,659	(6,603)	81,652
01-16-01-91-31	Seguro Social Federal	93,248	98,694	(5,446)	68,421
01-16-01-91-41	Plan Médico	122,400	126,000	(3,600)	75,693
01-16-01-91-71	Bono de Navidad*	-	-	-	-
Total Programa 01: Administración		\$ 1,547,639	\$ 1,634,473	\$ (86,834)	\$ 1,120,151
Programa 12: Asuntos de la Juventud					
01-16-12-92-01	Materiales de Oficina	\$ -	\$ -	\$ -	\$ -
01-16-12-93-27	Compra de Equipo	-	-	-	-
01-16-12-94-11	Servicios Profesionales No Clasificados	20,000	20,000	-	1,720
01-16-12-94-49	Becas	80,000	70,000	10,000	14,060
01-16-12-94-65	Misceláneos	2,000	2,000	-	90,206
01-16-12-94-80	Fiestas Patronales	100,000	200,000	(100,000)	2,244
01-16-12-94-82	Talent Show	6,000	8,000	(2,000)	231,102
01-16-12-94-84	Otras Actividades Culturales	20,000	20,000	-	-
Total Programa 12: Asuntos de la Juventud		\$ 228,000	\$ 320,000	\$ (92,000)	\$ 358,954
Programa 14: Centro de Envejecientes Mencúa Fontanez ✓					
01-16-14-92-01	Materiales de Oficina	\$ -	\$ -	\$ -	\$ -
01-16-14-92-11	Drogas, Medicinas y Otros Suministros Médicos	1,000	1,500	(500)	415
01-16-14-92-15	Materiales de Mantenimiento	2,000	2,000	-	1,646
01-16-14-92-21	Compra de Alimentos	85,000	-	85,000	-
01-16-14-92-23	Compra de Uniformes	600	2,000	(1,400)	-
01-16-14-92-42	Materiales y Suministros de Operación	5,000	60,000	(55,000)	96,605
01-16-14-93-27	Compra de Equipos	3,000	4,000	(1,000)	139
01-16-14-94-11	Servicios Profesionales No Clasificados	5,500	5,000	500	9,600
01-16-14-94-21	Gastos de Viaje	1,000	1,000	-	-
01-16-14-94-61	Mantenimiento de Equipo	1,000	1,500	(500)	23
01-16-14-94-65	Misceláneos	2,000	3,000	(1,000)	3,165
Total Programa 14: Centro de Envejecientes Mencúa Fontanez		\$ 106,100	\$ 80,000	\$ 26,100	\$ 111,593
Programa 15: Asilo Simonet					
01-16-15-92-01	Materiales de Oficina	\$ 2,000	\$ 5,000	\$ (3,000)	\$ 238
01-16-15-92-11	Drogas, Medicinas y Otros Suministros Médicos	10,000	20,000	(10,000)	6,235
01-16-15-92-15	Materiales de Mantenimiento	10,000	15,000	(5,000)	9,259
01-16-16-92-21	Compra de Alimentos	80,000	-	80,000	-
01-16-15-92-23	Compra de Uniformes	5,000	10,000	(5,000)	6,603
01-16-15-92-42	Materiales y Suministros de Operación	5,000	95,000	(90,000)	68,425
01-16-15-93-27	Compra de Equipos	13,000	26,000	(13,000)	3,325
01-16-15-94-06	Adiestramientos	-	2,000	(2,000)	-
01-16-15-94-11	Servicios Profesionales no Clasificados	15,000	15,000	-	-
01-16-15-94-61	Mantenimiento de Equipo	3,000	5,000	(2,000)	3,102
01-16-15-94-65	Misceláneos	3,000	3,000	-	2,944
01-16-15-94-84	Actividades Recreativas	2,000	2,000	-	185
Total Programa 15: Asilo Simonet		\$ 148,000	\$ 198,000	\$ (50,000)	\$ 100,316

GOBIERNO MUNICIPAL DE HUMACAO
INFORME COMPARATIVO DE PRESUPUESTO PARA
LOS AÑOS FISCALES 2009-2010 Y 2008-2009

Asuntos del Ciudadano
Departamento 16

SECCION DE EGRESOS

Número de Cuenta	Concepto	Presupuesto 2009-2010	Presupuesto 2008-2009	Cambio	Actual 30 de abril de 2009
<i>Programa 16: Asuntos para la Vejez</i>					
01-16-16-92-01	Materiales de Oficina	\$ -	\$ -	\$ -	\$ -
01-16-16-94-11	Servicios Profesionales No Clasificados	-	2,000	(2,000)	-
01-16-16-94-21	Gastos de Viaje	-	1,000	(1,000)	-
01-16-16-92-42	Materiales y Suministro de Operacion	3,000	-	3,000	-
01-16-16-94-65	Misceláneos	1,500	1,500	-	180
01-16-16-94-84	Otras Actividades	10,000	10,000	-	9,591
Total Programa 16: Asuntos para la Vejez		\$ 14,500	\$ 14,500	\$ -	\$ 9,771
<i>Programa 17: Asuntos de las Personas con Impedimentos</i>					
01-16-17-92-01	Materiales de Oficina	\$ 3,000	\$ 3,000	\$ -	\$ -
01-16-17-93-27	Compra de Equipo	4,000	8,000	(4,000)	254
01-16-17-94-21	Gastos de Viaje	4,000	4,000	-	105
01-16-17-94-65	Misceláneos	3,000	3,000	-	477
01-16-17-94-75	Reserva (pareos) 20/60	15,000	20,000	(5,000)	168
01-16-17-94-84	Otras Actividades	10,000	10,000	-	9,788
Total Programa 17: Asuntos de las Personas con Impedimentos		\$ 39,000	\$ 48,000	\$ (9,000)	\$ 10,792
<i>Programa 18: Oficina de Servicios al Ciudadano</i>					
01-16-18-92-01	Materiales de Oficina	\$ -	\$ -	\$ -	\$ -
01-16-18-93-27	Compra de Equipo	2,000	2,000	-	1,638
01-16-18-94-65	Misceláneos	1,000	1,000	-	977
Total Programa 18: Oficina de Servicios al Ciudadano		\$ 3,000	\$ 3,000	\$ -	\$ 2,615
<i>Programa 35: Asuntos de la Mujer</i>					
01-16-35-92-01	Materiales de Oficina	\$ -	\$ -	\$ -	\$ -
01-16-35-94-11	Servicios Profesionales No Clasificados	20,000	18,000	2,000	19,948
01-16-35-94-65	Misceláneos	2,000	4,000	(2,000)	321
01-16-35-94-84	Otras Actividades	16,000	16,000	-	4,796
Total Programa 35: Asuntos de la Mujer		\$ 38,000	\$ 38,000	\$ -	\$ 25,065
Total del Departamento 16		\$ 2,124,239	\$ 2,335,973	\$ (211,734)	\$ 1,739,257

* Estas partidas fueron agrupadas en un solo Departamento.

GOBIERNO MUNICIPAL DE HUMACAO
INFORME COMPARATIVO DE PRESUPUESTO PARA
LOS AÑOS FISCALES 2009-2010 Y 2008-2009

Secretaría
Departamento 19

SECCION DE EGRESOS

Número de Cuenta	Concepto	Presupuesto 2009-2010	Presupuesto 2008-2009	Cambio	Actual 30 de abril de 2009
<i>Programa 01: Administración</i>					
01-19-01-91-01	Empleados Regulares	\$ 219,924	\$ 227,940	\$ (8,016)	\$ 185,692
01-19-01-91-05	Empleados Transitorios*	-	-	-	-
01-19-01-91-07	Vacaciones Acumuladas- Licencia Regular*	-	-	-	-
01-19-01-91-08	Vacaciones Acumuladas- Licencia por Enfermedad*	-	-	-	-
01-19-01-91-11	Sistema de Retiro	20,398	21,141	(743)	17,223
01-19-01-91-31	Seguro Social Federal	16,824	17,437	(613)	14,206
01-19-01-91-41	Plan Médico	19,800	19,800	-	13,805
01-19-01-91-71	Bono de Navidad*	-	-	-	-
<i>Total Programa 01: Administración</i>		<i>\$ 276,946</i>	<i>\$ 286,318</i>	<i>\$ (9,372)</i>	<i>\$ 230,926</i>
<i>Programa 04: Gastos Generales</i>					
01-19-04-92-01	Materiales de Oficina	-	-	-	-
01-19-04-92-15	Materiales de mantenimiento	1,000	1,000	-	-
01-19-04-92-42	Materiales y Suministros de Operacion	2,000	2,000	-	382
01-19-04-93-27	Compra de Equipos	10,000	10,000	-	7,302
01-19-04-94-11	Servicios Profesionales - No Clasificados	10,000	10,000	-	3,500
01-19-04-94-21	Gastos de Viaje	1,000	1,000	-	-
01-19-04-94-23	Uniformes	1,000	1,000	-	-
01-19-04-94-61	Mantenimiento y reparacion de equipos	2,000	2,000	-	595
01-19-04-94-65	Misceláneos	10,000	10,000	-	4,974
<i>Total Programa 04: Gastos Generales</i>		<i>\$ 37,000</i>	<i>\$ 37,000</i>	<i>\$ -</i>	<i>\$ 16,753</i>
Total del Departamento 19		\$ 313,946	\$ 323,318	\$ (9,372)	\$ 247,679

* Estas partidas fueron agrupadas en un solo Departamento.

GOBIERNO MUNICIPAL DE HUMACAO
INFORME COMPARATIVO DE PRESUPUESTO PARA
LOS AÑOS FISCALES 2009-2010 Y 2008-2009

Auditoría Interna
Departamento 21

SECCION DE EGRESOS

Número de Cuenta	Concepto	Presupuesto 2009-2010	Presupuesto 2008-2009	Cambio	Actual 30 de abril de 2009
<i>Programa 01: Administración</i>					
01-21-01-91-01	Empleados Regulares	\$ 118,752	\$ 117,552	\$ 1,200	\$ 93,651
01-21-01-91-05	Empleados Transitorios*	-	-	-	-
01-21-01-91-07	Vacaciones Acumuladas- Licencia Regular*	-	-	-	-
01-21-01-91-08	Vacaciones Acumuladas- Licencia por Enfermedad*	-	-	-	-
01-21-01-91-11	Sistema de Retiro	11,014	10,903	111	9,177
01-21-01-91-31	Seguro Social Federal	9,085	8,993	92	7,164
01-21-01-91-41	Plan Médico	9,000	9,000	-	7,258
01-21-01-91-71	Bono de Navidad*	-	-	-	-
Total Programa 01: Administración		\$ 147,851	\$ 146,448	\$ 1,403	\$ 117,250
<i>Programa 04: Gastos Generales</i>					
01-21-04-92-01	Materiales de Oficina	\$ 2,000	\$ -	\$ 2,000	\$ -
01-21-04-93-27	Compra de Equipos	150	1,000	(850)	-
01-21-04-94-21	Gastos de Viaje	400	564	(164)	53
01-21-04-94-44	Cuotas y Suscripciones	800	850	(50)	98
01-21-04-94-61	Mantenimiento de Equipo	400	936	(536)	-
Total Programa 04: Gastos Generales		\$ 3,750	\$ 3,350	\$ 400	\$ 151
Total del Departamento 21		\$ 151,601	\$ 149,798	\$ 1,803	\$ 117,401

* Estas partidas fueron agrupadas en un solo Departamento.

GOBIERNO MUNICIPAL DE HUMACAO
INFORME COMPARATIVO DE PRESUPUESTO PARA
LOS AÑOS FISCALES 2009-2010 Y 2008-2009

Planificación y Desarrollo
Departamento 25

SECCION DE EGRESOS

Número de Cuenta	Concepto	Presupuesto 2009-2010	Presupuesto 2008-2009	Cambio	Actual 30 de abril de 2009
<i>Programa 01: Administración</i>					
01-25-01-91-01	Empleados Regulares	\$ 165,084	\$ 521,123	\$ (356,039)	\$ 307,208
01-25-01-91-05	Empleados Transitorios*	-	-	-	-
01-25-01-91-07	Vacaciones Acumuladas- Licencia Regular*	-	-	-	-
01-25-01-91-08	Vacaciones Acumuladas- Licencia por Enfermedad*	-	-	-	-
01-25-01-91-10	Seguro Choferil*	-	-	-	-
01-25-01-91-11	Sistema de Retiro	15,312	48,334	(33,022)	28,493
01-25-01-91-31	Seguro Social Federal	12,629	39,866	(27,237)	23,501
01-25-01-91-41	Plan Médico	10,800	46,800	(36,000)	21,220
01-25-01-91-71	Bono de Navidad*	-	-	-	-
<i>Total Programa 01: Administración</i>		\$ 203,825	\$ 656,123	\$ (452,298)	\$ 380,422
<i>Programa 04: Gastos Generales</i>					
01-25-04-92-01	Materiales de Oficina	\$ -	\$ -	\$ -	\$ -
01-25-04-92-23	Compra de Uniformes	-	400	(400)	-
01-25-04-92-42	Materiales y Suministro de Operación	1,000	1,000	-	993
01-25-04-93-27	Compra de Equipos	7,000	5,000	2,000	2,101
01-25-04-94-11	Servicios Profesionales No Clasificados	60,000	100,000	(40,000)	90,874
01-25-04-94-21	Gastos de Viaje	1,500	1,500	-	170
01-25-04-94-44	Cuotas y Subscripciones	750	1,000	(250)	-
01-25-04-94-61	Mantenimiento de Equipo	2,000	2,000	-	-
01-25-04-94-65	Misceláneos	5,000	3,000	2,000	3,000
01-25-04-94-75	Reserva de Pareos (FTA)	40,000	40,000	-	-
01-25-04-94-84	Otros Festivales o Actividades	10,000	10,000	-	2,927
<i>Total Programa 04: Gastos Generales</i>		\$ 127,250	\$ 163,900	\$ (36,650)	\$ 100,065
Total del Departamento 25		\$ 331,075	\$ 820,023	\$ (488,948)	\$ 480,487

* Estas partidas fueron agrupadas en un solo Departamento.

GOBIERNO MUNICIPAL DE HUMACAO
INFORME COMPARATIVO DE PRESUPUESTO PARA
LOS AÑOS FISCALES 2009-2010 Y 2008-2009

Oficina de Permisos Municipal
Departamento 40

SECCION DE EGRESOS

Número de Cuenta	Concepto	Presupuesto 2009-2010	Presupuesto 2008-2009	Cambio	Actual 30 de abril de 2009
<i>Programa 01: Administración</i>					
01-40-01-91-01	Empleados Regulares	\$ 262,140	\$ 280,344	\$ (18,204)	\$ 156,427
01-40-01-91-05	Empleados Transitorios*	-	-	-	-
01-40-01-91-07	Vacaciones Acumuladas- Licencia Regular*	-	-	-	-
01-40-01-91-08	Vacaciones Acumuladas- Licencia por Enfermedad*	-	-	-	-
01-40-01-91-10	Seguro Choferil*	-	-	-	-
01-40-01-91-11	Sistema de Retiro	24,313	26,002	(1,689)	14,508
01-40-01-91-31	Seguro Social Federal	20,054	21,446	(1,392)	11,967
01-40-01-91-41	Plan Médico	19,800	27,000	(7,200)	12,058
01-40-01-91-71	Bono de Navidad*	-	-	-	-
Total Programa 01: Administración		\$ 326,307	\$ 354,792	\$ (28,485)	\$ 194,960
<i>Programa 22: Oficina de Permisos Urbanísticos</i>					
01-40-22-92-01	Materiales de Oficina	\$ 4,000	\$ 4,000	\$ -	\$ 3,556
01-40-22-93-27	Compra de Equipos	10,000	17,000	(7,000)	11,044
01-40-22-94-11	Servicios Profesionales No Clasificados	15,000	30,000	(15,000)	-
01-40-22-94-21	Gastos de Viaje	400	1,000	(600)	100
01-40-22-94-44	Cuotas y Suscripciones	600	500	100	600
01-40-22-94-61	Mantenimiento de equipo	3,400	-	3,400	-
01-40-22-94-65	Miscelaneos	4,000	2,000	2,000	3,491
Total Programa 22: Oficina Permisos Urbanísticos		\$ 37,400	\$ 54,500	\$ (17,100)	\$ 18,791
Total del Departamento 40		\$ 363,707	\$ 409,292	\$ (45,585)	\$ 213,751

* Estas partidas fueron agrupadas en un solo Departamento.

GOBIERNO MUNICIPAL DE HUMACAO
INFORME COMPARATIVO DE PRESUPUESTO PARA
LOS AÑOS FISCALES 2009-2010 Y 2008-2009

Conservación de Edificios y Estructuras Municipales
Departamento 47

SECCION DE EGRESOS

Número de Cuenta	Concepto	Presupuesto 2009-2010	Presupuesto 2008-2009	Cambio	Actual 30 de abril de 2009
<i>Programa 01: Administración</i>					
01-47-01-91-01	Empleados Regulares	\$ 220,320	\$ 257,027	\$ (36,707)	\$ 205,990
01-47-01-91-05	Empleados Transitorios*	-	-	-	-
01-47-01-91-07	Vacaciones Acumuladas- Licencia Regular*	-	-	-	-
01-47-01-91-08	Vacaciones Acumuladas- Licencia por Enfermedad*	-	-	-	-
01-47-01-91-10	Seguro Choferil*	-	-	-	-
01-47-01-91-11	Sistema de Retiro	20,435	23,839	(3,404)	19,106
01-47-01-91-31	Seguro Social Federal	16,854	19,663	(2,809)	15,759
01-47-01-91-41	Plan Médico	19,800	20,400	(600)	14,463
01-47-01-91-71	Bono de Navidad*	-	-	-	-
<i>Total Programa 01: Administración</i>		<i>\$ 277,409</i>	<i>\$ 320,929</i>	<i>\$ (43,520)</i>	<i>\$ 255,318</i>
<i>Programa 04: Gastos Generales</i>					
01-47-04-92-01	Materiales de Oficina	\$ -	\$ -	\$ -	\$ -
01-47-04-92-15	Materiales de Mantenimiento	20,000	35,000	(15,000)	11,589
01-47-04-92-23	Compra de Uniformes	-	4,000	(4,000)	-
01-47-04-93-27	Compra de Equipos	20,000	25,000	(5,000)	26,054
01-47-04-94-11	Servicios Profesionales - No Clasificados	100,000	100,000	-	-
01-47-04-94-51	Renta de Equipo y Vehiculos	2,000	4,000	(2,000)	-
01-47-04-94-61	Mantenimiento de Equipo	150,000	225,000	(75,000)	155,123
01-47-04-94-62	Reparacion y Mantenimiento de Estructuras	275,000	275,000	-	249,273
01-47-04-94-63	Mantenimiento de Vehiculos	-	-	-	-
01-47-04-94-64	Mantenimiento de Edificios	2,000	2,000	-	2,364
01-47-04-94-65	Misceláneos	5,000	8,000	(3,000)	860
<i>Total Programa 04: Gastos Generales</i>		<i>\$ 574,000</i>	<i>\$ 678,000</i>	<i>\$ (104,000)</i>	<i>\$ 445,263</i>
Total del Departamento 47		\$ 851,409	\$ 998,929	\$ (147,520)	\$ 700,581

* Estas partidas fueron agrupadas en un solo Departamento.

GOBIERNO MUNICIPAL DE HUMACAO
INFORME COMPARATIVO DE PRESUPUESTO PARA
LOS AÑOS FISCALES 2009-2010 Y 2008-2009

Fondo de Redención de la Deuda

Número de Cuenta	Concepto	Presupuesto 2009-2010	Presupuesto 2008-2009	Cambio
10-03-04-82-31	Contribución sobre la Propiedad: Año Corriente	\$ 4,805,783	\$ 4,716,658	\$ 89,125
	<i>Total de Ingresos</i>	<u>\$ 4,805,783</u>	<u>\$ 4,716,658</u>	<u>\$ 89,125</u>
10-03-04-94-55	Intereses de Préstamos	\$ 2,286,139	\$ 2,231,569	\$ 54,570
10-03-04-94-57	Amortización Principal de Préstamos	2,040,000	1,905,000	135,000
10-03-04-94-75	Reserva	479,644	580,089	-
	<i>Total de Desembolsos</i>	<u>\$ 4,805,783</u>	<u>\$ 4,716,658</u>	<u>\$ 189,570</u>

MUNICIPIO AUTONOMO DE HUMACAO
 Proyecto de Presupuesto
 Relacion de Puestos, Sueldos y Beneficios Por Departamento
 Año 2009-2010

DEPARTAMENTO 01:
 PROGRAMA 01:

LEGISLATURA MUNICIPAL
 ADMINISTRACION

C	SECRETARIO ASAMBLEA	\$ 2,586.00	\$ 31,032.00	\$ 2,878.22	\$ 2,488.70	\$ 1,800.00	\$ 1,500.00	\$ 15.60	\$ 39,714.52
C	ADMINISTRADORA DE DOCUMENTOS	1,325.00	15,900.00	1,474.73	1,331.10	1,800.00	1,500.00	-	22,005.83
C	OPERADORA SISTEMA DE INFORMACION	1,750.00	21,000.00	1,947.75	1,721.25	1,800.00	1,500.00	-	27,969.00
C	ASISTENTE ADMINISTRATIVO CONFIDENCIAL	1,650.00	19,800.00	1,836.45	1,629.45	1,800.00	1,500.00	-	26,565.90
C	SECRETARIA AUXILIAR	2,100.00	25,200.00	2,337.30	2,042.55	1,800.00	1,500.00	15.60	32,895.45
C	OPERADORA SISTEMA DE INFORMACION	1,832.00	21,984.00	2,039.02	1,796.53	1,800.00	1,500.00	-	29,119.54
C	OPERADORA SISTEMA DE INFORMACION	1,832.00	21,984.00	2,039.02	1,796.53	1,800.00	1,500.00	-	29,119.54
C	OPERADORA SISTEMA DE INFORMACION	1,650.00	19,800.00	1,836.45	1,629.45	1,800.00	1,500.00	-	26,565.90
C	SARGENTO DE ARMAS	1,610.00	19,320.00	1,791.93	1,592.73	1,800.00	1,500.00	15.60	26,020.26
C	OPERADORA SISTEMA DE INFORMACION	1,650.00	19,800.00	1,836.45	1,514.70	1,800.00	-	15.60	24,966.75
	SUBTOTAL REGULARES	17,985.00	215,820.00	20,017.31	17,542.98	18,000.00	13,500.00	62.40	284,942.69
T	CONSERJE	1,315.00	15,780.00	-	1,321.92	1,800.00	1,500.00	15.60	20,417.52
T	TECNICO DE COMPUTADORA	1,541.00	18,492.00	-	1,529.39	1,800.00	1,500.00	15.60	23,336.99
	SUBTOTAL TRANSITORIOS	2,856.00	34,272.00	-	2,851.31	3,600.00	3,000.00	31.20	43,754.51
	TOTAL	20,841.00	250,092.00	20,017.31	20,394.29	21,600.00	16,500.00	93.60	328,697.19

MUNICIPIO AUTONOMO DE HUMACAO
 Proyecto de Presupuesto
 Relacion de Puestos, Sueldos y Beneficios Por Departamento
 Año 2009-2010

DEPARTAMENTO 02:
 PROGRAMA 01:

OFICINA DEL ALCALDE
 ADMINISTRACION

C	ALCALDE	\$ 8,000.00	\$ 96,000.00	\$ 8,904.00	\$ 7,344.00	\$ 1,800.00	\$ 1,800.00	\$ -	\$ 114,048.00
C	ADMINISTRADORA MUNICIPAL	3,984.00	47,808.00	4,434.19	3,772.06	1,800.00	1,800.00	15.60	59,329.85
R	TECNICO EN SISTEMA DE OFICINA II	2,155.00	25,860.00	2,398.52	2,093.04	1,800.00	1,500.00	-	33,651.56
R	AUX. EN SISTEMAS DE OFICINA II	1,611.00	19,332.00	1,793.04	1,593.65	1,800.00	1,500.00	15.60	26,034.29
C	AYUDANTE ESPECIAL	3,243.00	38,916.00	3,609.46	3,091.82	1,800.00	1,500.00	-	48,917.28
C	AYUDANTE ESPECIAL	2,840.00	34,080.00	3,160.92	2,721.87	1,800.00	1,500.00	-	43,262.79
C	AYUDANTE ESPECIAL	2,419.00	29,028.00	2,692.35	2,335.39	1,800.00	1,500.00	-	37,355.74
C	AYUDANTE ESPECIAL	3,604.00	43,248.00	4,011.25	3,423.22	1,800.00	1,500.00	-	53,982.47
C	CHOFER DEL ALCALDE	1,967.00	23,604.00	2,189.27	1,920.46	1,800.00	1,500.00	15.60	31,029.33
R	FUNCIONARIO EJECUTIVO V	1.00	12.00	1.11	0.92	-	-	-	14.03
R	INSPECTOR DE PROYECTOS	1,595.00	19,140.00	1,775.24	1,578.96	1,800.00	1,500.00	15.60	25,809.80
R	INSPECTOR DE PROYECTOS	1,595.00	19,140.00	1,775.24	1,578.96	1,800.00	1,500.00	15.60	25,809.80
R	OFICINISTA	1,178.00	14,136.00	1,311.11	1,196.15	1,800.00	1,500.00	-	19,943.27
R	OFICINISTA I	1,195.00	14,340.00	1,330.04	1,211.76	1,800.00	1,500.00	-	20,181.80
R	OFICINISTA II	1,402.00	16,824.00	1,560.43	1,401.79	1,800.00	1,500.00	-	23,086.21
R	OPER. DE MAQUINA DUPLICADORA	1,343.00	16,116.00	1,494.76	1,347.62	1,800.00	1,500.00	-	22,258.38
R	RECEPCIONISTA/TELEFONISTA	1,343.00	16,116.00	1,494.76	1,347.62	1,800.00	1,500.00	-	22,258.38
R	RECEPCIONISTA/TELEFONISTA	1,541.00	18,492.00	1,715.13	1,529.39	1,800.00	1,500.00	-	25,036.52
R	OFICINISTA	1.00	12.00	1.11	0.92	-	-	-	14.03
R	ASISTENTE ADMINISTRATIVO	2,006.00	24,072.00	2,232.68	1,956.26	1,800.00	1,500.00	15.60	31,576.54
R	CONSERJE	1,178.00	14,136.00	1,311.11	1,196.15	1,800.00	1,500.00	-	19,943.27
R	AUXILIAR ADMINISTRATIVO II	1.00	12.00	1.11	0.92	-	-	-	14.03
R	AUXILIAR ADMINISTRATIVO II	1.00	12.00	1.11	0.92	-	-	-	14.03
R	AUX. EN SISTEMAS DE OFICINA I	1,752.00	21,024.00	1,949.98	1,723.09	1,800.00	1,500.00	-	27,997.06
R	AUXILIAR ADMINISTRATIVO I	1,305.00	15,660.00	1,452.47	1,312.74	1,800.00	1,500.00	-	21,725.21
R	OFICINISTA	1,410.00	16,920.00	1,569.33	1,409.13	1,800.00	1,500.00	-	23,198.46
R	AYUDANTE ESPECIAL	2,538.00	30,456.00	2,824.79	2,444.63	1,800.00	1,500.00	15.60	39,041.03
C	AYUDANTE ESPECIAL	3,255.00	39,060.00	3,622.82	3,102.84	1,800.00	1,500.00	-	49,085.66
R	TECNICO EN SISTEMA DE OFICINA I	1,821.00	21,852.00	2,026.77	1,786.43	1,800.00	1,500.00	15.60	28,980.80
	SUBTOTAL REGULARES	56,284.00	675,408.00	62,644.09	54,422.71	45,000.00	36,000.00	124.80	873,599.60

DEPARTAMENTO 02:
 PROGRAMA 01:

OFICINA DEL ALCALDE
 HOMELAND SECURITY

MUNICIPIO AUTONOMO DE HUMACAO

Proyecto de Presupuesto

Relación de Puestos, Sueldos y Beneficios Por Departamento

Año 2009-2010

R	DIRECTOR	1.00	12.00	1.11	0.92	-	-	-	14.03
R	SUBDIRECTOR	1.00	12.00	1.11	0.92	-	-	-	14.03
R	SECRETARIA	1.00	12.00	1.11	0.92	-	-	-	14.03
R	AUXILIAR ADMINISTRATIVO	1.00	12.00	1.11	0.92	-	-	-	14.03
	SUBTOTAL REGULARES	4.00	48.00	4.45	3.67	-	-	-	56.12
T	COORDINADOR OFICINA VETERANO	628.00	7,536.00	-	640.95	1,800.00	842.40	-	10,819.35
T	OFICINISTA	943.00	11,316.00	-	980.42	1,800.00	1,500.00	-	15,596.42
T	AUX. SIST. OFICINA	943.00	11,316.00	-	980.42	-	1,500.00	-	13,796.42
T	CONTADOR	1,425.00	17,100.00	-	1,422.90	1,800.00	1,500.00	-	21,822.90
	SUBTOTAL TRANSITORIOS	3,939.00	47,268.00	-	4,024.70	5,400.00	5,342.40	-	62,035.10

DEPARTAMENTO 02:
PROGRAMA 24:
OFICINA DEL ALCALDE
DIVISION LEGAL

R	ABOGADA	3,889.00	46,668.00	4,328.46	3,684.85	1,800.00	1,500.00	15.60	57,996.91
R	TEC. PARALEGAL	1,645.00	19,740.00	1,830.89	1,624.86	1,800.00	1,500.00	-	26,495.75
R	DIRECTOR DE ASUNTOS LEGALES	1.00	12.00	1.11	0.92	-	-	-	14.03
R	TEC. SIST. OFICINA II	1.00	12.00	1.11	0.92	-	-	-	14.03
	SUBTOTAL REGULARES	5,536.00	66,432.00	6,161.57	5,311.55	3,600.00	3,000.00	15.60	84,520.72

T	OPERADORA SISTEMAS INFORMACION	1,650.00	19,800.00	-	1,629.45	1,800.00	1,500.00	-	24,729.45
	SUBTOTAL TRANSITORIOS	1,650.00	19,800.00	-	1,629.45	1,800.00	1,500.00	-	24,729.45

DEPARTAMENTO 02:
PROGRAMA 26:
OFICINA DEL ALCALDE
INFORMACION Y TECNOLOGIA

C	AYUDANTE ESPECIAL	2,700.00	32,400.00	3,005.10	2,593.35	1,800.00	1,500.00	-	41,298.45
C	ADMINISTRADOR SISTEMAS DE INF.	1.00	12.00	1.11	0.92	-	-	-	14.03
	SUBTOTAL REGULARES	2,701.00	32,412.00	3,006.21	2,594.27	1,800.00	1,500.00	-	41,312.48

T	OPER. SIST. COMP.	1,100.00	13,200.00	-	1,124.55	1,800.00	1,500.00	-	17,624.55
T	OFICINISTA	943.00	11,316.00	-	980.42	1,800.00	1,500.00	-	15,596.42

MUNICIPIO AUTONOMO DE HUMACAO
 Proyecto de Presupuesto
 Relación de Puestos, Sueldos y Beneficios Por Departamento
 Año 2009-2010

SUBTOTAL TRANSITORIOS	2,043.00	24,516.00	-	2,104.97	3,600.00	3,000.00	-	33,220.97
------------------------------	----------	-----------	---	----------	----------	----------	---	-----------

DEPARTAMENTO 02:
PROGRAMA 43:
OFICINA DEL ALCALDE
GERENCIA Y PROYECTOS

C	AYUDANTE ESPECIAL	3,398.00	40,776.00	3,781.97	3,234.11	1,800.00	1,500.00	15.60	51,107.69
R	TEC. EN SISTEMAS DE OFICINA II	1,518.00	18,216.00	1,689.53	1,508.27	1,800.00	1,500.00	-	24,713.81
R	TECNICA EN SISTEMAS DE OFICINA I	1,609.00	19,308.00	1,790.82	1,591.81	1,800.00	1,500.00	-	25,990.63
R	INSPECTOR DE PROYECTOS	2,089.00	25,068.00	2,325.06	2,032.45	1,800.00	1,500.00	15.60	32,741.11
	SUBTOTAL REGULARES	8,614.00	103,368.00	9,587.38	8,366.65	7,200.00	6,000.00	31.20	134,533.23
T	INSPECTOR DE PROYECTOS	1,316.00	15,792.00	-	1,322.84	1,800.00	1,500.00	15.60	20,430.44
T	INSPECTOR DE PROYECTOS	2,150.00	25,800.00	-	2,088.45	1,800.00	1,500.00	15.60	31,204.05
T	INSPECTOR DE PROYECTOS	1,255.00	15,060.00	-	1,266.84	1,800.00	1,500.00	15.60	19,642.44
	SUBTOTAL TRANSITORIOS	4,721.00	56,652.00	-	4,678.13	5,400.00	4,500.00	46.80	71,276.93

DEPARTAMENTO 02:
PROGRAMA 19:
OFICINA DEL ALCALDE
PLAZA MERCADO

R	CONSERJE	1,211.00	14,532.00	1,347.84	1,226.45	1,800.00	1,500.00	-	20,406.29
	SUBTOTAL REGULARES	1,211.00	14,532.00	1,347.84	1,226.45	1,800.00	1,500.00	-	20,406.29
T	OFICINISTA	943.00	11,316.00	-	980.42	1,800.00	1,500.00	-	15,596.42
T	AUXILIAR ADMINISTRATIVO	1,425.00	17,100.00	-	1,422.90	1,800.00	1,500.00	-	21,822.90
	SUBTOTAL TRANSITORIOS	2,368.00	28,416.00	-	2,403.32	3,600.00	3,000.00	-	37,419.32
	TOTAL REGULARES	74,350.00	892,200.00	82,751.55	71,925.30	59,400.00	48,000.00	171.60	1,154,448.45
	TOTAL TRANSITORIOS	14,721.00	176,652.00	-	14,840.57	19,800.00	17,342.40	46.80	228,681.77
	TOTAL	89,071.00	1,068,852.00	82,751.55	86,765.87	79,200.00	65,342.40	218.40	1,383,130.22

MUNICIPIO AUTONOMO DE HUMACAO

Proyecto de Presupuesto

Relación de Puestos, Sueldos y Beneficios Por Departamento

Año 2009-2010

DEPARTAMENTO 03:

PROGRAMA 01:

FINANZAS

ADMINISTRACION

C	DIRECTOR DE FINANZAS	\$ 5,220.00	\$ 62,640.00	\$ 5,809.86	\$ 4,906.71	\$ 1,800.00	1,500.00	\$	\$ 76,656.57
R	SUB-DIRECTOR DE FINANZAS	1,939.00	23,268.00	2,158.11	1,894.75	1,800.00	1,500.00	-	30,620.86
R	OFICINISTA II	1,518.00	18,216.00	1,689.53	1,508.27	1,800.00	1,500.00	-	24,713.81
R	OFICINISTA I	1,178.00	14,136.00	1,311.11	1,196.15	1,800.00	1,500.00	-	19,943.27
R	COND. VEH. MOTOR LIVIANO	1,452.00	17,424.00	1,616.08	1,424.74	1,800.00	1,200.00	15.60	23,480.41
R	OFICINISTA	1.00	12.00	1.11	0.92	-	-	-	14.03
	SUBTOTAL	11,308.00	135,696.00	12,585.80	10,931.54	9,000.00	7,200.00	15.60	175,428.95

DEPARTAMENTO 03:

PROGRAMA 01:

DIVISION:

FINANZAS

ADMINISTRACION

OFICINA DE CONTABILIDAD

R	JEFE DE CONTABILIDAD	1.00	12.00	1.11	0.92	-	-	-	14.03
R	AUXILIAR DE CONTABILIDAD II	1.00	12.00	1.11	0.92	-	-	-	14.03
R	CONTADOR	1,918.00	23,016.00	2,134.73	1,875.47	1,800.00	1,500.00	-	30,326.21
R	CONTADOR	1.00	12.00	1.11	0.92	-	-	-	14.03
R	CONTADOR	1,674.00	20,088.00	1,863.16	1,651.48	1,800.00	1,500.00	-	26,902.64
R	CONTADOR	1,674.00	20,088.00	1,863.16	1,651.48	1,800.00	1,500.00	-	26,902.64
R	OFICIAL SISTEMA DE INFORMACION FISCAL	1,991.00	23,892.00	2,215.98	1,942.49	1,800.00	1,500.00	-	31,350.47
R	CONTADOR	1,674.00	20,088.00	1,863.16	1,651.48	1,800.00	1,500.00	-	26,902.64
R	OPER. DE SISTEMA DE INFORMACION I	1,776.00	21,312.00	1,976.69	1,745.12	1,800.00	1,500.00	-	28,333.81
R	CONTADOR	1,674.00	20,088.00	1,863.16	1,651.48	1,800.00	1,500.00	-	26,902.64
	SUBTOTAL	12,384.00	148,608.00	13,783.39	12,171.76	12,600.00	10,500.00	-	197,663.15

DEPARTAMENTO 03:

PROGRAMA 01:

DIVISION:

FINANZAS

ADMINISTRACION

OFICINA DE RECAUDACIONES

R	AUX. EN SISTEMAS DE OFICINA II	1,405.00	16,860.00	1,563.77	1,404.54	1,800.00	1,500.00	-	23,128.31
R	OFICINISTA I	1,396.00	16,752.00	1,553.75	1,396.28	1,800.00	1,500.00	-	23,002.03
R	OPER. DE SISTEMAS DE INFORMACION I	1,776.00	21,312.00	1,976.69	1,745.12	1,800.00	1,500.00	-	28,333.81

MUNICIPIO AUTONOMO DE HUMACAO

Proyecto de Presupuesto

Relación de Puestos, Sueldos y Beneficios Por Departamento

Año 2009-2010

DEPARTAMENTO 03:
PROGRAMA 01:

FINANZAS
ADMINISTRACION

R	RECAUDADOR AUXILIAR	1,343.00	16,116.00	1,494.76	1,347.62	1,800.00	1,500.00	15.60	22,273.98
R	RECAUDADOR AUXILIAR	1,510.00	18,120.00	1,680.63	1,500.93	1,800.00	1,500.00	15.60	24,617.16
R	RECAUDADOR AUXILIAR	1,291.00	15,492.00	1,436.88	1,299.89	1,800.00	1,500.00	15.60	21,544.37
R	RECAUDADOR AUXILIAR I	1,634.00	19,608.00	1,818.64	1,614.76	1,800.00	1,500.00	-	26,341.40
R	RECAUDADOR OFICIAL	1,827.00	21,924.00	2,033.45	1,791.94	1,800.00	1,500.00	-	29,049.39
R	OFICINISTA	1,178.00	14,136.00	1,311.11	1,196.15	1,800.00	1,500.00	-	19,943.27
	SUBTOTAL	13,360.00	160,320.00	14,869.68	13,297.23	16,200.00	13,500.00	46.80	218,233.71

DEPARTAMENTO 03:
PROGRAMA 01:
DIVISION:

FINANZAS
ADMINISTRACION
OFICINA DE PAGADURIA

R	PAGADOR OFICIAL	1,927.00	23,124.00	2,144.75	1,883.74	1,800.00	1,500.00	-	30,452.49
R	AUXILIAR DE CONTABILIDAD	1,580.00	18,960.00	1,758.54	1,565.19	1,800.00	1,500.00	-	25,583.73
R	OFICINISTA	1,178.00	14,136.00	1,311.11	1,196.15	1,800.00	1,500.00	-	19,943.27
R	AUX. EN SISTEMAS DE OFICINA II	1,405.00	16,860.00	1,563.77	1,404.54	1,800.00	1,500.00	-	23,128.31
	SUBTOTAL	6,090.00	73,080.00	6,778.17	6,049.62	7,200.00	6,000.00	-	99,107.79

DEPARTAMENTO 03:
PROGRAMA 01:
DIVISION:

FINANZAS
ADMINISTRACION
OFICINA DE COMPRAS Y SUMINISTROS

R	OFICIAL DE COMPRAS	1,609.00	19,308.00	1,790.82	1,591.81	1,800.00	1,500.00	-	25,990.63
R	COMPRADORA	1,405.00	16,860.00	1,563.77	1,404.54	1,800.00	1,500.00	-	23,128.31
R	COMPRADORA	1,461.00	17,532.00	1,626.09	1,455.95	1,800.00	1,500.00	-	23,914.04
R	AUX. SIST. OFICINA I	1.00	12.00	1.11	0.92	-	-	-	14.03
R	COMPRADORA	1.00	12.00	1.11	0.92	-	-	-	14.03
	SUBTOTAL	4,477.00	53,724.00	4,982.90	4,454.14	5,400.00	4,500.00	-	73,061.04

DEPARTAMENTO 03:

FINANZAS

MUNICIPIO AUTONOMO DE HUMACAO

Proyecto de Presupuesto

Relación de Puestos, Sueldos y Beneficios Por Departamento

Año 2009-2010

DEPARTAMENTO 03:

PROGRAMA 01:

FINANZAS

ADMINISTRACION

PROGRAMA 01:

DIVISION:

ADMINISTRACION

OFICINA DE CUENTAS POR PAGAR

R	AUXILIAR DE CONTABILIDAD	1,405.00	16,860.00	1,563.77	1,404.54	1,800.00	1,500.00	-	23,128.31
R	OFICINISTA I	1.00	12.00	1.11	0.92	-	-	-	14.03
R	AUXILIAR DE CONTABILIDAD	1,711.00	20,532.00	1,904.34	1,685.45	1,800.00	1,500.00	-	27,421.79
R	OFICINISTA I	1,410.00	16,920.00	1,569.33	1,409.13	1,800.00	1,500.00	15.60	23,214.06
	SUBTOTAL	4,527.00	54,324.00	5,038.55	4,500.04	5,400.00	4,500.00	15.60	73,778.19

DEPARTAMENTO 03:

PROGRAMA 01:

DIVISION:

FINANZAS

ADMINISTRACION

OFICINA DE PRE-INTERVENCION

R	OFICIAL DE PREINTERVENCION II	2,444.00	29,328.00	2,720.17	2,358.34	1,800.00	1,500.00	-	37,706.51
R	OFICIAL DE PREINTERVENCION I	1,460.00	17,520.00	1,624.98	1,455.03	1,800.00	1,500.00	-	23,900.01
R	OFICINISTA II	1,402.00	16,824.00	1,560.43	1,401.79	1,800.00	1,500.00	-	23,086.21
	SUBTOTAL	5,306.00	63,672.00	5,905.58	5,215.16	5,400.00	4,500.00	-	84,692.74

DEPARTAMENTO 03:

PROGRAMA 01:

DIVISION:

FINANZAS

ADMINISTRACION

OFICINA DE PROPIEDAD

R	OFICIAL DE LA PROPIEDAD MUNICIPAL	1,508.00	18,096.00	1,678.40	1,499.09	1,800.00	1,500.00	-	24,573.50
R	OFICIAL DE REGISTROS Y SEGUROS VEH.	1,456.00	17,472.00	1,620.53	1,451.36	1,800.00	1,500.00	-	23,843.89
R	AUXILIAR ADMINISTRATIVO I	1,579.00	18,948.00	1,757.43	1,564.27	1,800.00	1,500.00	-	25,569.70
R	AUXILIAR EN SISTEMAS DE INFORMACION	1.00	12.00	1.11	0.92	-	-	-	14.03
	SUBTOTAL	4,544.00	54,528.00	5,057.47	4,515.64	5,400.00	4,500.00	-	74,001.11

DEPARTAMENTO 03:

PROGRAMA 01:

FINANZAS

ADMINISTRACION

MUNICIPIO AUTONOMO DE HUMACAO

Proyecto de Presupuesto
Relación de Puestos, Sueldos y Beneficios Por Departamento
Año 2009-2010

DEPARTAMENTO 03:
PROGRAMA 01:

FINANZAS
ADMINISTRACION

DIVISION:
RENTAS PUBLICAS Y TASACION

R	TASADOR	1,595.00	19,140.00	1,775.24	1,578.96	1,800.00	1,500.00	-	25,794.20
R	OFICIAL CONTRIBUCIONES SOBRE PROPIE.	1,595.00	19,140.00	1,775.24	1,578.96	1,800.00	1,500.00	-	25,794.20
R	TEC. SIST. OFICINA II	1,638.00	19,656.00	1,823.09	1,618.43	1,800.00	1,500.00	-	26,397.53
R	OFICIAL CONTRIBUCIONES SOBRE PROPIE.	1,826.00	21,912.00	2,032.34	1,791.02	1,800.00	1,500.00	15.60	29,050.96
R	CONTADOR	1,674.00	20,088.00	1,863.16	1,651.48	1,800.00	1,500.00	-	26,902.64
R	CONTADOR	1,674.00	20,088.00	1,863.16	1,651.48	1,800.00	1,500.00	-	26,902.64
	SUBTOTAL	10,002.00	120,024.00	11,132.23	9,870.34	10,800.00	9,000.00	15.60	160,842.16
	SUBTOTAL REGULARES	71,998.00	863,976.00	80,133.77	71,005.46	77,400.00	64,200.00	93.60	1,156,808.84

T	CONTADORA	1,600.00	19,200.00	-	1,583.55	1,800.00	1,500.00	-	24,083.55
T	CONDUCTOR	943.00	11,316.00	-	980.42	1,800.00	1,500.00	15.60	15,612.02
T	OF. CONT. PROPIEDAD	1,425.00	17,100.00	-	1,422.90	1,800.00	1,500.00	-	21,822.90
T	RECAUDADORA AUXILIAR	1,178.00	14,136.00	-	1,196.15	1,800.00	1,500.00	-	18,632.15
T	RECAUDADORA AUXILIAR	1,195.00	14,340.00	-	1,211.76	1,800.00	1,500.00	-	18,851.76
T	OFICINISTA	1,178.00	14,136.00	-	1,196.15	1,800.00	1,500.00	-	18,632.15
T	RECAUDADOR AUXILIAR	1,178.00	14,136.00	-	1,196.15	1,800.00	1,500.00	-	18,632.15
T	TEC. SIST. OFICINA I	1,350.00	16,200.00	-	1,354.05	1,800.00	1,500.00	-	20,854.05
T	COMPRADORA	1,178.00	14,136.00	-	1,196.15	1,800.00	1,500.00	-	18,632.15
T	OFICINISTA	1,178.00	14,136.00	-	1,196.15	1,800.00	1,500.00	-	18,632.15
T	TRABAJADOR	943.00	11,316.00	-	980.42	1,800.00	1,500.00	-	15,596.42
T	AUX. SIST. OFICINA	1,178.00	14,136.00	-	1,196.15	1,800.00	1,500.00	-	18,632.15
T	RECAUDADORA AUXILIAR	1,195.00	14,340.00	-	1,211.76	1,800.00	1,500.00	-	18,851.76
	SUBTOTAL TRANSITORIOS	15,719.00	188,628.00	-	15,921.79	23,400.00	19,500.00	15.60	247,465.39
	TOTAL	87,717.00	1,052,604.00	80,133.77	86,927.26	100,800.00	83,700.00	109.20	1,404,274.23

MUNICIPIO AUTONOMO DE HUMACAO
 Proyecto de Presupuesto
 Relación de Puestos, Sueldos y Beneficios Por Departamento
 Año 2009-2010

DEPARTAMENTO 08:
 PROGRAMA 01:

RECURSOS HUMANOS
 ADMINISTRACION

C	DIRECTOR RECURSOS HUMANOS	\$	1.00	\$	12.00	\$	1.11	\$	0.92	\$	-	\$	-	\$	14.03
R	AUX. EN SISTEMAS DE OFICINA I	1,438.00		17,496.00	1,622.75	1,453.19		1,800.00		1,500.00					23,871.95
R	AUXILIAR ADMINISTRATIVO I	1,644.00		19,728.00	1,829.77	1,623.94		1,800.00		1,500.00					26,481.71
R	OFICIAL DE ADIESTRAMIENTO	1,519.00		18,228.00	1,690.65	1,509.19		1,800.00		1,500.00					24,727.84
R	TECNICO EN SISTEMAS DE OFICINA I	1,709.00		20,508.00	1,902.12	1,683.61		1,800.00		1,500.00					27,393.73
R	ASISTENTE ASUNTOS DE PERSONAL	2,905.00		34,860.00	3,233.27	2,781.54		1,800.00		1,500.00					44,190.41
R	TECNICA EN SISTEMAS DE OFICINA I	1,479.00		17,748.00	1,646.13	1,472.47		1,800.00		1,500.00					24,166.60
R	TECNICO (A) DE RECURSOS HUMANOS	1.00		12.00	1.11	0.92		-		-					14.03
	SUBTOTAL REGULAR		10,716.00	128,592.00	11,926.91	10,525.79		10,800.00		9,000.00					170,860.30

DEPARTAMENTO 08:
 PROGRAMA 01:
 DIVISION:

RECURSOS HUMANOS
 ADMINISTRACION
 DIVISION DE NOMINAS

R	AUXILIAR ADMINISTRATIVO II	3,206.00		38,472.00	3,568.28	3,057.86		1,800.00		1,500.00					48,398.14
R	OFICINISTA I	1,577.00		18,924.00	1,755.20	1,562.44		1,800.00		1,500.00					25,541.64
R	AUXILIAR DE NOMINAS	1,923.00		23,076.00	2,140.30	1,880.06		1,800.00		1,500.00					30,396.36
R	OPER. DE SISTEMAS INFORMACION I	1,641.00		19,692.00	1,826.43	1,621.19		1,800.00		1,500.00					26,439.62
R	AUX. EN SISTEMAS DE OFICINA II LSS	1,405.00		16,860.00	1,563.77	1,404.54		1,800.00		1,500.00					23,128.31
R	CONTADORA	1,916.00		22,992.00	2,132.51	1,873.64		1,800.00		1,500.00					30,298.15
R	CONTADORA	1,674.00		20,088.00	1,863.16	1,651.48		1,800.00		1,500.00					26,902.64
	SUBTOTAL REGULAR		13,342.00	160,104.00	14,849.65	13,051.21		12,600.00		10,500.00					211,104.85

DEPARTAMENTO 08:
 PROGRAMA 01:
 DIVISION:

RECURSOS HUMANOS
 ADMINISTRACION
 DIVISION DE ASISTENCIA

R	ENC. DE ASISTENCIA Y LICENCIAS	1,461.00		17,532.00	1,626.09	1,455.95		1,800.00		1,500.00					23,914.04
R	ENC. DE ASISTENCIA Y LICENCIAS	1,461.00		17,532.00	1,626.09	1,455.95		1,800.00		1,500.00					23,914.04
R	ENC. DE ASISTENCIA Y LICENCIAS	1,461.00		17,532.00	1,626.09	1,455.95		1,800.00		1,500.00					23,914.04
R	AUXILIAR DE CONTABILIDAD	1,519.00		18,228.00	1,690.65	1,509.19		1,800.00		1,500.00					24,727.84
R	ENC. DE ASISTENCIA Y LICENCIAS	1,352.00		16,224.00	1,504.78	1,355.89		1,800.00		1,500.00					22,384.66
R	OFICIAL DE ASISTENCIA Y LICENCIA	1,709.00		20,508.00	1,902.12	1,683.61		1,800.00		1,500.00					27,409.33

MUNICIPIO AUTONOMO DE HUMACAO
 Proyecto de Presupuesto
 Relación de Puestos, Sueldos y Beneficios Por Departamento
 Año 2009-2010

R	AUXILIAR EN SISTEMAS INFORMACION I	1,516.00	18,192.00	1,687.31	1,506.44	1,800.00	1,500.00	15.60	24,701.35
R	OFICINISTA I	1,242.00	14,904.00	1,382.35	1,254.91	1,800.00	1,500.00	-	20,841.25
R	OFICINISTA I	1,396.00	16,752.00	1,553.75	1,396.28	1,800.00	1,500.00	-	23,002.03
R	ASISTENTE EN AS. DE PERSONAL	1,352.00	16,224.00	1,504.78	1,352.89	1,800.00	1,500.00	-	22,384.66
R	OFICIAL PREINTERVENCION I	1,360.00	16,320.00	1,513.68	1,363.23	1,800.00	1,500.00	-	22,496.91
R	OFICINISTA II	1,516.00	18,192.00	1,687.31	1,506.44	1,800.00	1,500.00	-	24,685.75
R	OFICINISTA II	1,348.00	16,176.00	1,500.32	1,352.21	1,800.00	1,500.00	-	22,328.54
R	ASIS. CENT. DE CUIDADO DE NIÑO	1,343.00	16,116.00	1,494.76	1,347.62	1,800.00	1,500.00	-	22,258.38
R	AUX. EN SISTEMAS DE OFICINA II	1,405.00	16,860.00	1,563.77	1,404.54	1,800.00	1,500.00	-	23,128.31
R	OFICINISTA I	1,343.00	16,116.00	1,494.76	1,347.62	1,800.00	1,500.00	-	22,258.38
R	OFICINISTA I	1,142.00	13,704.00	1,271.05	1,163.11	1,800.00	1,500.00	-	19,438.15
R	AUX. EN SISTEMAS DE OFICINA II	1,519.00	18,228.00	1,690.65	1,509.19	1,800.00	1,500.00	-	24,727.84
R	PAGADOR AUXILIAR	1,510.00	18,120.00	1,680.63	1,500.93	1,800.00	1,500.00	-	24,601.56
R	TEC. EN SISTEMA DE OFICINA I	1,404.00	16,848.00	1,562.65	1,403.62	1,800.00	1,500.00	-	23,114.27
R	TEC. EN SISTEMA DE OFICINA I	1,709.00	20,508.00	1,902.12	1,683.61	1,800.00	1,500.00	-	27,393.73
R	TEC. EN SISTEMA DE OFICINA I	1,479.00	17,748.00	1,646.13	1,472.47	1,800.00	1,500.00	-	24,166.60
R	RECEPCIONISTA/TELEFONISTA	1,343.00	16,116.00	1,494.76	1,347.62	1,800.00	1,500.00	-	22,258.38
R	TRABAJADOR	1,360.00	16,320.00	1,513.68	1,363.23	1,800.00	1,500.00	-	22,496.91
R	TRABAJADOR	1,415.00	16,980.00	1,574.90	1,413.72	1,800.00	1,500.00	15.60	23,284.22
R	COMPRADOR	1,580.00	18,960.00	1,758.54	1,565.19	1,800.00	1,500.00	-	25,583.73
R	OFICINISTA	1,343.00	16,116.00	1,494.76	1,347.62	1,800.00	1,500.00	-	22,258.38
R	OFICINISTA I	1,291.00	15,492.00	1,436.88	1,299.89	1,800.00	1,500.00	-	21,528.77
R	OFICINISTA	1,100.00	13,200.00	1,224.30	1,124.55	1,800.00	1,500.00	-	18,848.85
R	TRABAJADOR	1,178.00	14,136.00	1,311.11	1,196.15	1,800.00	1,500.00	15.60	19,958.87
R	CONTADOR	1,916.00	22,992.00	2,132.51	1,873.64	1,800.00	1,500.00	-	30,298.15
R	OFICINISTA II	1,402.00	16,824.00	1,560.43	1,401.79	1,800.00	1,500.00	-	23,086.21
R	AUXILIAR DE MAESTRA	1,178.00	14,136.00	1,311.11	1,196.15	1,800.00	1,500.00	-	19,943.27
R	AUX. EN SISTEMAS DE OFICINA II	1,519.00	18,228.00	1,690.65	1,509.19	1,800.00	1,500.00	-	24,727.84
R	MENSAJERA	1,343.00	16,116.00	1,494.76	1,347.62	1,800.00	1,500.00	-	22,258.38
R	OFICINISTA	1,178.00	14,136.00	1,311.11	1,196.15	1,800.00	1,500.00	-	19,943.27
R	OFICINISTA	1,178.00	14,136.00	1,311.11	1,196.15	1,800.00	1,500.00	-	19,943.27
R	OFICINISTA	1,178.00	14,136.00	1,311.11	1,196.15	1,800.00	1,500.00	-	19,943.27
R	TECNICA EN SISTEMAS DE OFICINA I	1,774.00	21,288.00	1,974.46	1,743.28	1,800.00	1,500.00	-	28,305.74
R	ENFERMERA ASOCIADA	1,470.00	17,640.00	1,636.11	1,464.21	1,800.00	1,500.00	-	24,040.32
R	OFICINISTA	1,178.00	14,136.00	1,311.11	1,196.15	1,800.00	1,500.00	-	19,943.27
R	COCINERA	1.00	12.00	1.11	0.92	-	-	-	14.03
R	CONSERJE	1,178.00	14,136.00	1,311.11	1,196.15	1,800.00	1,500.00	-	19,943.27
R	CONSERJE	1,178.00	14,136.00	1,311.11	1,196.15	1,800.00	1,500.00	-	19,943.27
R	TRABAJADOR SERVICIOS LAVANDERIA I	1,259.00	15,108.00	1,401.27	1,270.51	1,800.00	1,500.00	-	21,079.78

MUNICIPIO AUTONOMO DE HUMACAO
 Proyecto de Presupuesto
 Relación de Puestos, Sueldos y Beneficios Por Departamento
 Año 2009-2010

R	ENFERMERA PRACTICA	1,700.00	20,400.00	1,892.10	1,675.35	1,800.00	1,500.00	-	-	-	27,267.45
	SUBTOTAL REGULARES	91,594.76	1,099,137.12	101,944.97	91,772.24	120,600.00	100,500.00	78.00	-	-	1,514,032.33
T	AUXILIAR DE COCINA	628.00	7,536.00	-	691.25	1,800.00	1,500.00	-	-	-	11,527.25
T	AUXILIAR DE COCINA	943.00	11,316.00	-	980.42	1,800.00	1,500.00	-	-	-	15,596.42
T	AUXILIAR DE MAESTRA	628.00	7,536.00	-	627.72	1,800.00	669.45	-	-	-	10,633.17
T	AYUDANTE DE MAESTRA	628.00	7,536.00	-	691.25	-	1,500.00	-	-	-	9,727.25
T	AYUDANTE DE MAESTRA	628.00	7,536.00	-	691.25	-	1,500.00	-	-	-	9,727.25
T	TRABAJADOR	471.00	5,652.00	-	488.17	-	729.30	-	-	-	6,869.47
T	TRABAJADOR	1,065.00	12,780.00	-	1,092.42	1,800.00	1,500.00	-	-	-	17,172.42
T	COCINERA	628.00	7,536.00	-	691.25	-	1,500.00	-	-	-	9,727.25
T	CONSERJE	991.00	11,892.00	-	1,024.49	1,800.00	1,500.00	-	-	-	16,216.49
T	MENSAJERO / CONSERJE	628.00	7,536.00	-	691.25	-	1,500.00	-	-	-	9,727.25
T	OFICINISTA	628.00	7,536.00	-	641.25	1,800.00	846.30	-	-	-	10,823.55
T	OFICINISTA	1,065.00	12,780.00	-	1,028.88	1,800.00	669.45	-	-	-	16,278.33
T	OFICINISTA	943.00	11,316.00	-	980.42	1,800.00	1,500.00	-	-	-	15,596.42
T	OFICINISTA I	943.00	11,316.00	-	980.42	1,800.00	1,500.00	-	-	-	15,596.42
T	TRABAJADOR	628.00	7,536.00	-	691.25	1,800.00	1,500.00	-	-	-	11,527.25
T	TRABAJADOR	628.00	7,536.00	-	691.25	-	1,500.00	-	-	-	9,727.25
T	TRABAJADOR	628.00	7,536.00	-	691.25	-	1,500.00	-	-	-	9,727.25
T	AUX. DE MAESTRA	628.00	7,536.00	-	627.72	-	669.45	-	-	-	8,833.17
T	AMA DE LLAVES	943.00	11,316.00	-	980.42	-	1,500.00	-	-	-	13,796.42
T	AUXILIAR DE MAESTRA	628.00	7,536.00	-	691.25	-	1,500.00	-	-	-	9,727.25
T	AUXILIAR DE MAESTRA	943.00	11,316.00	-	980.42	-	1,500.00	-	-	-	13,796.42
T	REC./TEL.	628.00	7,536.00	-	691.25	-	1,500.00	-	-	-	9,727.25
	SUBTOTAL TRANSITORIOS	16,471.00	197,652.00	-	17,345.30	18,000.00	29,083.95	-	-	-	262,081.25
I	TRABAJADOR	943.00	11,316.00	-	923.05	-	750.00	-	-	-	12,989.05
I	TRABAJADOR	943.00	11,316.00	-	923.05	-	750.00	-	-	-	12,989.05
I	TRABAJADOR	943.00	11,316.00	-	923.05	-	750.00	-	-	-	12,989.05
I	TRABAJADOR	943.00	11,316.00	-	923.05	-	750.00	-	-	-	12,989.05
I	HANDYMAN	910.00	10,920.00	-	892.76	-	750.00	-	-	-	12,562.76
I	TRABAJADOR	943.00	11,316.00	-	923.05	-	750.00	-	-	-	12,989.05
I	TRABAJADOR	943.00	11,316.00	-	923.05	-	750.00	-	-	-	12,989.05
I	HANDYMAN	943.00	11,316.00	-	923.05	-	750.00	-	-	-	12,989.05
I	HANDYMAN	943.00	11,316.00	-	923.05	-	750.00	-	-	-	12,989.05
I	HANDYMAN	943.00	11,316.00	-	923.05	-	750.00	-	-	-	12,989.05
I	HANDYMAN	943.00	11,316.00	-	923.05	-	750.00	-	-	-	12,989.05

MUNICIPIO AUTONOMO DE HUMACAO
Proyecto de Presupuesto
Relación de Puestos, Sueldos y Beneficios Por Departamento
Año 2009-2010

I	HANDYMAN	943.00	11,316.00	-	923.05	-	750.00	-	12,989.05
I	TRABAJADOR	943.00	11,316.00	-	923.05	-	750.00	-	12,989.05
I	TRABAJADOR	943.00	11,316.00	-	923.05	-	750.00	-	12,989.05
I	TRABAJADOR	943.00	11,316.00	-	923.05	-	750.00	-	12,989.05
I	TRABAJADOR	943.00	11,316.00	-	923.05	-	750.00	-	12,989.05
I	COCINERA	943.00	11,316.00	-	923.05	-	750.00	-	12,989.05
I	TRABAJADOR	943.00	11,316.00	-	923.05	-	750.00	-	12,989.05
I	TRABAJADOR	943.00	11,316.00	-	923.05	-	750.00	-	12,989.05
I	TRABAJADOR	943.00	11,316.00	-	923.05	-	750.00	-	12,989.05
I	COCINERO	943.00	11,316.00	-	923.05	-	750.00	-	12,989.05
I	TRABAJADOR	628.00	7,536.00	-	633.88	-	750.00	-	8,919.88
I	TRABAJADOR	628.00	7,536.00	-	633.88	-	750.00	-	8,919.88
I	TRABAJADOR	943.00	11,316.00	-	923.05	-	750.00	-	12,989.05
I	TRABAJADOR	628.00	7,536.00	-	633.88	-	750.00	-	8,919.88
I	TRABAJADOR	628.00	7,536.00	-	633.88	-	750.00	-	8,919.88
I	TRABAJADOR	628.00	7,536.00	-	633.88	-	750.00	-	8,919.88
I	TRABAJADOR	628.00	7,536.00	-	633.88	-	750.00	-	8,919.88
I	TRABAJADOR	628.00	7,536.00	-	633.88	-	750.00	-	8,919.88
I	TRABAJADOR	628.00	7,536.00	-	633.88	-	750.00	-	8,919.88
I	TRABAJADOR	628.00	7,536.00	-	633.88	-	750.00	-	8,919.88
TOTAL IRREGULARES		26,993.00	323,916.00	-	26,615.57	-	24,000.00	-	374,531.57
TOTAL REGULAR		124,615.76	1,495,389.12	138,697.34	124,265.77	154,800.00	129,000.00	109.20	2,042,261.43
TOTAL TRANSITORIOS		19,209.00	230,508.00	-	20,088.28	19,800.00	32,083.95	-	302,480.23
TOTAL		170,817.76	2,049,813.12	138,697.34	170,969.63	174,600.00	185,083.95	109.20	2,719,273.24

MUNICIPIO AUTONOMO DE HUMACAO
 Proyecto de Presupuesto
 Relacion de Puestos, Sueldos y Beneficios Por Departamento
 Año 2009-2010

DEPARTAMENTO 05:
 PROGRAMA II:

SALUD
 SALUD

C	DIRECTOR DE SERVICIOS DE SALUD	\$	1.00	\$	12.00	\$	1.11	\$	0.92	\$	-	\$	-	\$	14.03
R	AUXILIAR ADMINISTRATIVO	1,461.00	17,532.00	1,626.09	1,455.95	1,800.00	1,500.00	23,914.04							
R	AUXILIAR DE FARMACIA	1,461.00	17,532.00	1,626.09	1,455.95	1,800.00	1,500.00	23,914.04							
R	COND. VEH. DE MOTOR LIVIANO	1,343.00	16,116.00	1,494.76	1,347.62	1,800.00	1,500.00	22,273.98							
R	CONDUCTOR DE AMBULANCIAS	1,404.00	16,848.00	1,562.65	1,403.62	1,800.00	1,500.00	23,129.87							
R	COND. VEH. MOTOR LIVIANO	1,452.00	17,424.00	1,616.08	1,447.69	1,800.00	1,500.00	23,803.36							
R	CONSERJE	1,259.00	15,108.00	1,401.27	1,270.51	1,800.00	1,500.00	21,095.38							
R	CONSERJE	1,360.00	16,320.00	1,513.68	1,363.23	1,800.00	1,500.00	22,496.91							
R	ENFERMERA ASOCIADA	2,500.00	30,000.00	2,782.50	2,409.75	1,800.00	1,500.00	38,492.25							
R	ENFERMERA ASOCIADA	2,300.00	27,600.00	2,559.90	2,226.15	1,800.00	1,500.00	35,686.05							
R	ENFERMERA PRACTICA LICENCIADA	1,700.00	20,400.00	1,892.10	1,675.35	1,800.00	1,500.00	27,267.45							
R	ENFERMERA ASOCIADA	2,100.00	25,200.00	2,337.30	2,042.55	1,800.00	1,500.00	32,879.85							
R	ENFERMERA PRACTICA LICENCIADA	1,700.00	20,400.00	1,892.10	1,675.35	1,800.00	1,500.00	27,267.45							
R	ENFERMERA PRACTICA LICENCIADA	1,700.00	20,400.00	1,892.10	1,675.35	1,800.00	1,500.00	27,267.45							
R	ENFERMERA PRACTICA LICENCIADA	1,700.00	20,400.00	1,892.10	1,675.35	1,800.00	1,500.00	27,267.45							
R	ENFERMERO PRACTICO LICENCIADO	1,700.00	20,400.00	1,892.10	1,675.35	1,800.00	1,500.00	27,267.45							
R	ENFERMERO ASOCIADO	2,300.00	27,600.00	2,559.90	2,226.15	1,800.00	1,500.00	35,686.05							
R	ENFERMERO PRACTICO LICENCIADO	1,700.00	20,400.00	1,892.10	1,675.35	1,800.00	1,500.00	27,267.45							
R	ENCARGADO DE ALMACEN	1,404.00	16,848.00	1,562.65	1,403.62	1,800.00	1,500.00	23,114.27							
R	SUPERVISOR DE RECORD MEDICO	1,569.00	18,828.00	1,746.30	1,555.09	1,800.00	1,500.00	25,429.39							
R	OFICINISTA II	1,348.00	16,176.00	1,500.32	1,352.21	1,800.00	1,500.00	22,328.54							
R	RECAUDADOR AUXILIAR	1,396.00	16,752.00	1,553.75	1,396.28	1,800.00	1,500.00	23,002.03							
R	OFICINISTA II	1,458.00	17,496.00	1,622.75	1,453.19	1,800.00	1,500.00	23,871.95							
R	OFICINISTA II	1,460.00	17,520.00	1,624.98	1,455.03	1,800.00	1,500.00	23,900.01							
R	OFICINISTA II	1,348.00	16,176.00	1,500.32	1,352.21	1,800.00	1,500.00	22,328.54							
R	OFICINISTA II	1,348.00	16,176.00	1,500.32	1,352.21	1,800.00	1,500.00	22,328.54							
R	OFICINISTA I	2,159.00	25,908.00	2,402.97	2,096.71	1,800.00	1,500.00	33,723.28							
R	OFICINISTA I	1,178.00	14,136.00	1,311.11	1,196.15	1,800.00	1,500.00	19,943.27							
R	OFICINISTA I	1,243.00	14,916.00	1,383.46	1,255.82	1,800.00	1,500.00	20,855.28							
R	AUXILIAR ADMINISTRATIVO II	1,404.00	16,848.00	1,562.65	1,403.62	1,800.00	1,500.00	23,114.27							
R	OFICINISTA II	1,460.00	17,520.00	1,624.98	1,455.03	1,800.00	1,500.00	23,900.01							

MUNICIPIO AUTONOMO DE HUMACAO
 Proyecto de Presupuesto
 Relacion de Puestos, Sueldos y Beneficios Por Departamento
 Año 2009-2010

DEPARTAMENTO 05:
 PROGRAMA II:

SALUD
 SALUD

R	AUXILIAR EN SISTEMAS DE OFICINA II	1,680.00	20,160.00	1,869.84	1,656.99	1,800.00	1,500.00	-	26,986.83
R	OFICIAL DE SERVICIOS DE SALUD	1,709.00	20,508.00	1,902.12	1,683.61	1,800.00	1,500.00	15.60	27,409.33
R	AUX. EN SISTEMAS DE OFICINA II	1,461.00	17,532.00	1,626.09	1,455.95	1,800.00	1,500.00	-	23,914.04
R	AUX. EN SISTEMAS DE OFICINA II	1,461.00	17,532.00	1,626.09	1,455.95	1,800.00	1,500.00	-	23,914.04
R	OPER. SISTEMAS DE INFORMACION	1,458.00	17,496.00	1,622.75	1,453.19	1,800.00	1,500.00	-	23,871.95
R	RECAUDADOR AUXILIAR	1,348.00	16,176.00	1,500.32	1,352.21	1,800.00	1,500.00	-	22,328.54
R	SUPERVISORA DE CONSERJE	1,396.00	16,752.00	1,553.75	1,396.28	1,800.00	1,500.00	-	23,002.03
R	TRABAJADOR	1,360.00	16,320.00	1,513.68	1,363.23	1,800.00	1,500.00	-	22,496.91
R	OFICINISTA I	1,396.00	16,752.00	1,553.75	1,396.28	1,800.00	1,500.00	-	23,002.03
R	OFICINISTA	1,178.00	14,136.00	1,311.11	1,196.15	1,800.00	1,500.00	-	19,943.27
R	AUXILIAR DE CONTABILIDAD	1,461.00	17,532.00	1,626.09	1,455.95	1,800.00	1,500.00	-	23,914.04
R	ENC. FACTURACION Y COBROS	1,404.00	16,848.00	1,562.65	1,403.62	1,800.00	1,500.00	-	23,114.27
R	AUXILIAR ADMINISTRATIVO I	1,419.00	17,028.00	1,579.35	1,417.39	1,800.00	1,500.00	-	23,324.74
R	ASISTENTE ADMINISTRATIVO II	3,001.00	36,012.00	3,340.11	2,869.67	1,800.00	1,500.00	-	45,521.78
R	ENFERMERA GENERALISTA I	2,300.00	27,600.00	2,559.90	2,226.15	1,800.00	1,500.00	-	35,686.05
R	ENFERMERA GENERALISTA I	2,500.00	30,000.00	2,782.50	2,409.75	1,800.00	1,500.00	-	38,492.25
R	SUPERVISORA DE ENFERMERIA	2,800.00	33,600.00	3,116.40	2,685.15	1,800.00	1,500.00	-	42,701.55
R	EBANISTA	1,500.00	18,000.00	1,669.50	1,491.75	1,800.00	1,500.00	15.60	24,476.85
R	ENFERMERA ASOCIADA	2,100.00	25,200.00	2,337.30	2,042.55	1,800.00	1,500.00	-	32,879.85
R	RECAUDADORA AUXILIAR	1,243.00	14,916.00	1,383.46	1,255.82	1,800.00	1,500.00	-	20,855.28
R	TEC. SIST. INFORMACION I	1,243.00	14,916.00	1,383.46	1,255.82	1,800.00	1,500.00	-	20,855.28
	SUBTOTAL REGULARES	81,634.00	979,608.00	90,858.64	80,677.51	90,000.00	75,000.00	109.20	1,316,253.35

T	CONSERJE	852.00	10,224.00	-	896.89	1,800.00	1,500.00	-	14,420.89
T	TRABAJADOR I	1,065.00	12,780.00	-	1,092.42	1,800.00	1,500.00	-	17,172.42
T	ENFERMERA PRACTICA	1,700.00	20,400.00	-	1,675.35	1,800.00	1,500.00	-	25,375.35
T	ENFERMERA GENERALISTA	2,500.00	30,000.00	-	2,409.75	1,800.00	1,500.00	-	35,709.75
T	TRABAJADOR	1,065.00	12,780.00	-	1,092.42	1,800.00	1,500.00	-	17,172.42
T	TEC. SIST. OFICINA	1,250.00	15,000.00	-	1,262.25	1,800.00	1,500.00	-	19,562.25

MUNICIPIO AUTONOMO DE HUMACAO
 Proyecto de Presupuesto
 Relacion de Puestos, Sueldos y Beneficios Por Departamento
 Año 2009-2010

DEPARTAMENTO 05:
 PROGRAMA II:

SALUD
 SALUD

T	ENFERMERA ASOCIADA	2,100.00	25,200.00	-	2,042.55	1,800.00	1,500.00	-	30,542.55
T	ENFERMERA ASOCIADA	2,100.00	25,200.00	-	2,042.55	1,800.00	1,500.00	-	30,542.55
T	ENFERMERA ASOCIADA	2,100.00	25,200.00	-	2,042.55	1,800.00	1,500.00	-	30,542.55
T	ENFERMERA GENERALISTA	2,500.00	30,000.00	-	2,409.75	-	1,500.00	-	33,909.75
T	CONSERJE	852.00	10,224.00	-	896.89	-	1,500.00	-	12,620.89
T	CONSERJE	903.00	10,836.00	-	943.70	1,800.00	1,500.00	-	15,079.70
T	ENCARGADA CENTRO MULTUSOS	1,611.00	19,332.00	-	1,593.65	1,800.00	1,500.00	-	24,225.65
T	RECAUDADOR AUXILIAR	1,100.00	13,200.00	-	1,124.55	-	1,500.00	-	15,824.55
T	RECAUDADORA AUXILIAR	1,100.00	13,200.00	-	1,124.55	-	1,500.00	-	15,824.55
T	ENC. FACTURACION Y COBROS	1,065.00	12,780.00	-	1,092.42	1,800.00	1,500.00	-	17,172.42
T	ENFERMERA GENERALISTA	2,500.00	30,000.00	-	2,409.75	1,800.00	1,500.00	-	35,709.75
	SUBTOTAL TRANSITORIOS	26,363.00	316,356.00	-	26,151.98	23,400.00	25,500.00	-	391,407.98
	TOTAL	107,997.00	1,295,964.00	90,858.64	106,829.50	113,400.00	100,500.00	109.20	1,707,661.34

MUNICIPIO AUTONOMO DE HUMACAO
 Proyecto de Presupuesto
 Relación de Puestos, Sueldos y Beneficios Por Departamento
 Año 2009-2010

DEPARTAMENTO 04:
 PROGRAMA 01:

OBRAS PUBLICAS MUNICIPAL
 ADMINISTRACION

R	COMPRADOR	\$	1,580.00	\$	18,960.00	\$	1,758.54	\$	1,565.19	\$	1,800.00	\$	1,500.00	\$	15.60	\$	25,599.33
R	ALBANIL		1,334.00		16,008.00		1,484.74		1,339.36		1,800.00		1,500.00		-		22,132.10
R	ALBANIL		1,334.00		16,008.00		1,484.74		1,339.36		1,800.00		1,500.00		-		22,132.10
R	MECANICO AUTOMOTRIZ		1,404.00		16,848.00		1,562.65		1,403.62		1,800.00		1,500.00		15.60		23,129.87
R	AUXILIAR MECANICO		1,376.00		16,512.00		1,531.49		1,377.92		1,800.00		1,500.00		15.60		22,737.01
R	TRABAJADOR		1,260.00		15,120.00		1,402.38		1,271.43		1,800.00		1,500.00		-		21,093.81
R	AUXILIAR OFICIOS DIESTROS		1,308.00		15,696.00		1,455.80		1,315.49		1,800.00		1,500.00		-		21,767.30
R	CARPINTERO		1,387.00		16,644.00		1,543.73		1,388.02		1,800.00		1,500.00		-		22,875.75
R	CARPINTERO		1,334.00		16,008.00		1,484.74		1,339.36		1,800.00		1,500.00		-		22,132.10
R	CARPINTERO		1,387.00		16,644.00		1,543.73		1,388.02		1,800.00		1,500.00		-		22,875.75
R	CARPINTERO		1,334.00		16,008.00		1,484.74		1,339.36		1,800.00		1,500.00		-		22,132.10
R	SUPERVISOR DE BRIGADA		1,570.00		18,840.00		1,747.41		1,536.01		1,800.00		1,500.00		15.60		25,459.02
R	CARPINTERO		1,387.00		16,644.00		1,543.73		1,388.02		1,800.00		1,500.00		-		22,875.75
R	COND. VEH. MOTOR PESADO		1,461.00		17,532.00		1,626.09		1,455.95		1,800.00		1,500.00		15.60		23,929.64
R	COND. VEH. MOTOR PESADO		1,519.00		18,228.00		1,690.65		1,509.19		1,800.00		1,500.00		15.60		24,743.44
R	COND. VEH. MOTOR PESADO		1,519.00		18,228.00		1,690.65		1,509.19		1,800.00		1,500.00		15.60		24,743.44
R	CONDUCTOR DE CAMION		1,461.00		17,532.00		1,626.09		1,455.95		1,800.00		1,500.00		15.60		23,929.64
R	COND. VEH. MOTOR PESADO		1,461.00		17,532.00		1,626.09		1,455.95		1,800.00		1,500.00		15.60		23,929.64
R	COND. VEH. MOTOR PESADO		1,405.00		16,860.00		1,563.77		1,404.54		1,800.00		1,500.00		15.60		23,143.91
R	COND. VEH. MOTOR PESADO		1,580.00		18,960.00		1,758.54		1,565.19		1,800.00		1,500.00		15.60		25,599.33
R	COND. VEH. MOTOR LIVIANO		1,242.00		14,904.00		1,382.35		1,254.91		1,800.00		1,500.00		15.60		20,856.85
R	COND. VEH. MOTOR PESADO		1,351.00		16,212.00		1,503.66		1,354.97		1,800.00		1,500.00		15.60		22,386.23
R	COND. VEH. MOTOR PESADO		1,752.00		21,024.00		1,949.98		1,723.09		1,800.00		1,500.00		15.60		28,012.66
R	COND. VEH. MOTOR PESADO		1,251.00		15,012.00		1,392.36		1,263.17		1,800.00		1,500.00		15.60		20,983.13
R	COND. VEH. MOTOR PESADO		1,461.00		17,532.00		1,626.09		1,455.95		1,800.00		1,500.00		15.60		23,929.64
R	CONSERJE		1,178.00		14,136.00		1,311.11		1,196.15		1,800.00		1,500.00		-		19,943.27
R	CONSERJE		1,178.00		14,136.00		1,311.11		1,196.15		1,800.00		1,500.00		-		19,943.27
R	COND. VEH. MOTOR LIVIANO		1,343.00		16,116.00		1,494.76		1,347.62		1,800.00		1,500.00		15.60		22,273.98
R	MECANICO AUTOMOTRIZ		1,668.00		20,016.00		1,856.48		1,645.97		1,800.00		1,500.00		15.60		26,834.06
R	MECANICO AUTOMOTRIZ		1,404.00		16,848.00		1,562.65		1,403.62		1,800.00		1,500.00		-		23,114.27
R	TRABAJADOR		1,360.00		16,320.00		1,513.68		1,363.23		1,800.00		1,500.00		-		22,496.91
R	TRABAJADOR		1,360.00		16,320.00		1,513.68		1,363.23		1,800.00		1,500.00		-		22,496.91
R	TEC. EN SISTEMAS DE OFICINA I		1,351.00		16,212.00		1,503.66		1,354.97		1,800.00		1,500.00		-		22,370.63
R	OFICINISTA		1,358.00		16,296.00		1,511.45		1,361.39		1,800.00		1,500.00		-		22,468.85
R	TEC. EN SISTEMAS DE OFICINA I		1,405.00		16,860.00		1,563.77		1,404.54		1,800.00		1,500.00		-		23,128.31
R	TRABAJADOR		1,361.00		16,332.00		1,514.79		1,364.15		1,800.00		1,500.00		15.60		22,526.54
R	OPERADOR EQUIPO PESADO		1,711.00		20,532.00		1,904.34		1,685.45		1,800.00		1,500.00		15.60		27,437.39

MUNICIPIO AUTONOMO DE HUMACAO
 Proyecto de Presupuesto
 Relación de Puestos, Sueldos y Beneficios Por Departamento
 Año 2009-2010

DEPARTAMENTO 04:
 PROGRAMA 01:
 OBRAS PUBLICAS MUNICIPAL
 ADMINISTRACION

R	OPERADOR EQUIPO PESADO	1,780.00	21,360.00	1,981.14	1,748.79	1,800.00	1,500.00	15.60	28,405.53
R	OPERADOR EQUIPO PESADO	1,461.00	17,532.00	1,626.09	1,455.95	1,800.00	1,500.00	15.60	23,929.64
R	OPERADOR EQUIPO PESADO	1,405.00	16,860.00	1,563.77	1,404.54	1,800.00	1,500.00	15.60	23,143.91
R	OPERADOR EQUIPO PESADO	1,519.00	18,228.00	1,690.65	1,509.19	1,800.00	1,500.00	15.60	24,743.44
R	PERITO ELECTRICISTA	1,752.00	21,024.00	1,949.98	1,723.09	1,800.00	1,500.00	-	27,997.06
R	TEC. EN SISTEMAS DE OFICINA I	1,575.00	18,900.00	1,752.98	1,560.60	1,800.00	1,500.00	-	25,513.58
R	SOLDADOR	1,443.00	17,316.00	1,606.06	1,439.42	1,800.00	1,500.00	-	23,661.48
R	SUPERVISOR	1,534.00	18,408.00	1,707.34	1,522.96	1,800.00	1,500.00	15.60	24,953.90
R	SUPERVISOR DE BRIGADA	1,452.00	17,424.00	1,616.08	1,447.69	1,800.00	1,500.00	15.60	23,803.36
R	SUPERVISOR DE BRIGADA	1,570.00	18,840.00	1,747.41	1,556.01	1,800.00	1,500.00	15.60	25,459.02
R	SUPERVISORA DE BRIGADA	1,570.00	18,840.00	1,747.41	1,556.01	1,800.00	1,500.00	15.60	25,459.02
R	SUB-DIRECTOR OBRAS PUBLICAS	2,101.00	25,212.00	2,338.41	2,043.47	1,800.00	1,500.00	15.60	32,909.48
R	SUPERVISOR DE PROYECTOS	1,638.00	19,656.00	1,823.09	1,618.43	1,800.00	1,500.00	15.60	26,413.13
R	SUPERVISOR DE BRIGADA	1,634.00	19,608.00	1,818.64	1,614.76	1,800.00	1,500.00	15.60	26,357.00
R	SUPERVISOR DE BRIGADA	1,452.00	17,424.00	1,616.08	1,447.69	1,800.00	1,500.00	15.60	23,803.36
R	TRABAJADOR	1,360.00	16,320.00	1,513.68	1,363.23	1,800.00	1,500.00	-	22,496.91
R	TRABAJADOR	1,360.00	16,320.00	1,513.68	1,363.23	1,800.00	1,500.00	-	22,496.91
R	TRABAJADOR	1,415.00	16,980.00	1,574.90	1,413.72	1,800.00	1,500.00	15.60	23,284.22
R	TRABAJADOR	1,360.00	16,320.00	1,513.68	1,363.23	1,800.00	1,500.00	-	22,496.91
R	TRABAJADOR	1,360.00	16,320.00	1,513.68	1,363.23	1,800.00	1,500.00	-	22,496.91
R	TRABAJADOR	1,360.00	16,320.00	1,513.68	1,363.23	1,800.00	1,500.00	-	22,496.91
R	TRABAJADOR	1,360.00	16,320.00	1,513.68	1,363.23	1,800.00	1,500.00	-	22,496.91
R	TRABAJADOR	1,360.00	16,320.00	1,513.68	1,363.23	1,800.00	1,500.00	-	22,496.91
R	TRABAJADOR	1,360.00	16,320.00	1,513.68	1,363.23	1,800.00	1,500.00	-	22,496.91
R	TRABAJADOR	1,360.00	16,320.00	1,513.68	1,363.23	1,800.00	1,500.00	-	22,496.91
R	TRABAJADOR	1,360.00	16,320.00	1,513.68	1,363.23	1,800.00	1,500.00	-	22,496.91
R	TRABAJADOR	1,005.00	12,060.00	1,118.57	1,037.34	1,800.00	1,500.00	-	22,496.91
R	TRABAJADOR	1,415.00	16,980.00	1,574.90	1,413.72	1,800.00	1,500.00	-	23,268.62
R	TRABAJADOR	1,360.00	16,320.00	1,513.68	1,363.23	1,800.00	1,500.00	-	22,496.91
R	TRABAJADOR	1,360.00	16,320.00	1,513.68	1,363.23	1,800.00	1,500.00	-	22,496.91
R	TRABAJADOR	1,360.00	16,320.00	1,513.68	1,363.23	1,800.00	1,500.00	-	22,496.91
R	TRABAJADOR	1,360.00	16,320.00	1,513.68	1,363.23	1,800.00	1,500.00	-	22,496.91
R	TRABAJADOR	1,211.00	14,532.00	1,347.84	1,226.45	1,800.00	1,500.00	-	20,406.29
R	TRABAJADOR	1,360.00	16,320.00	1,513.68	1,363.23	1,800.00	1,500.00	-	22,496.91
R	TRABAJADOR	1,360.00	16,320.00	1,513.68	1,363.23	1,800.00	1,500.00	-	22,496.91

MUNICIPIO AUTONOMO DE HUMACAO
 Proyecto de Presupuesto
 Relación de Puestos, Sueldos y Beneficios Por Departamento
 Año 2009-2010

DEPARTAMENTO 04:
 PROGRAMA 01:

OBRAS PUBLICAS MUNICIPAL
 ADMINISTRACION

R	TRABAJADOR	1,360.00	16,320.00	1,513.68	1,363.23	1,800.00	1,500.00	-	22,496.91
R	CARPINTERO	1,726.00	20,712.00	1,921.04	1,699.22	1,800.00	1,500.00	15.60	27,647.86
R	TRABAJADOR	1,360.00	16,320.00	1,513.68	1,363.23	1,800.00	1,500.00	-	22,496.91
R	TRABAJADOR	1,360.00	16,320.00	1,513.68	1,363.23	1,800.00	1,500.00	-	22,496.91
R	TRABAJADOR	1,360.00	16,320.00	1,513.68	1,363.23	1,800.00	1,500.00	-	22,496.91
R	TRABAJADOR	1,360.00	16,320.00	1,513.68	1,363.23	1,800.00	1,500.00	-	22,496.91
R	COND. VEH. MOTOR LIVIANO	1,343.00	16,116.00	1,494.76	1,347.62	1,800.00	1,500.00	15.60	22,273.98
R	COND. VEH. MOTOR LIVIANO	1,343.00	16,116.00	1,494.76	1,347.62	1,800.00	1,500.00	15.60	22,273.98
R	AUXILIAR OFICIOS DIESTROS	1,323.00	15,876.00	1,472.50	1,329.26	1,800.00	1,500.00	-	21,977.76
R	TRABAJADOR	1,510.00	18,120.00	1,680.63	1,500.93	1,800.00	1,500.00	-	24,601.56
R	TRABAJADOR	1,360.00	16,320.00	1,513.68	1,363.23	1,800.00	1,500.00	-	22,496.91
R	TRABAJADOR	1,360.00	16,320.00	1,513.68	1,363.23	1,800.00	1,500.00	-	22,496.91
R	TRABAJADOR	1,360.00	16,320.00	1,513.68	1,363.23	1,800.00	1,500.00	-	22,496.91
R	CONSERJE	1,360.00	16,320.00	1,513.68	1,363.23	1,800.00	1,500.00	-	22,496.91
R	SUPERVISOR DE BRIGADA	1,452.00	17,424.00	1,616.08	1,447.69	1,800.00	1,500.00	15.60	23,803.36
R	TRABAJADOR	1,360.00	16,320.00	1,513.68	1,363.23	1,800.00	1,500.00	-	22,496.91
R	TRABAJADOR	1,360.00	16,320.00	1,513.68	1,363.23	1,800.00	1,500.00	-	22,496.91
R	TRABAJADOR	1,360.00	16,320.00	1,513.68	1,363.23	1,800.00	1,500.00	-	22,496.91
R	COND. VEH. MOTOR LIVIANO	1,343.00	16,116.00	1,494.76	1,347.62	1,800.00	1,500.00	15.60	22,273.98
R	COND. VEH. MOTOR PESADO	1,461.00	17,532.00	1,626.09	1,455.95	1,800.00	1,500.00	15.60	23,929.64
R	COND. VEH. MOTOR PESADO	1,461.00	17,532.00	1,626.09	1,455.95	1,800.00	1,500.00	15.60	23,929.64
R	TRABAJADOR	1,343.00	16,116.00	1,494.76	1,347.62	1,800.00	1,500.00	-	22,258.38
R	ENCARGADO DE ALMACEN	1,851.00	22,212.00	2,060.16	1,813.97	1,800.00	1,500.00	15.60	29,401.73
C	AYUDANTE ESPECIAL	3,243.00	38,916.00	3,609.46	3,091.82	1,800.00	1,500.00	15.60	48,932.88
R	SUPERVISOR DE BRIGADA	1,178.00	14,136.00	1,311.11	1,196.15	1,800.00	1,500.00	15.60	19,958.87
R	TRABAJADOR	1,178.00	14,136.00	1,311.11	1,196.15	1,800.00	1,500.00	15.60	19,958.87
R	CARPINTERO	1,305.00	15,660.00	1,452.47	1,312.74	1,800.00	1,500.00	15.60	21,740.81
R	OPERADOR DE EQUIPO PESADO	1,178.00	14,136.00	1,311.11	1,196.15	1,800.00	1,500.00	15.60	19,958.87
R	CONSERJE	1,415.00	16,980.00	1,574.90	1,413.72	1,800.00	1,500.00	-	23,268.62
R	CARPINTERO	1,355.00	16,260.00	1,508.12	1,358.64	1,800.00	1,500.00	15.60	22,442.36
R	CARPINTERO	1,234.00	14,808.00	1,373.44	1,247.56	1,800.00	1,500.00	-	20,729.00
R	CARPINTERO	1,287.00	15,444.00	1,432.43	1,296.22	1,800.00	1,500.00	-	21,472.65
R	TRABAJADOR DE CONSERVACION	1,178.00	14,136.00	1,311.11	1,196.15	1,800.00	1,500.00	-	19,943.27
R	TRABAJADOR	1,178.00	14,136.00	1,311.11	1,196.15	1,800.00	1,500.00	-	19,943.27
R	TRABAJADOR	1,178.00	14,136.00	1,311.11	1,196.15	1,800.00	1,500.00	-	19,943.27

MUNICIPIO AUTONOMO DE HUMACAO
 Proyecto de Presupuesto
 Relacion de Puestos, Sueldos y Beneficios Por Departamento
 Año 2009-2010

DEPARTAMENTO 04:
 PROGRAMA 01:

OBRAS PUBLICAS MUNICIPAL
 ADMINISTRACION

		156,290.00	1,875,480.00	173,950.77	156,096.72	198,000.00	165,000.00	733.20	2,569,260.69
SUBTOTAL REGULARES									
T	ALBAÑIL	943.00	11,316.00	-	980.42	1,800.00	1,500.00	-	15,596.42
T	TRABAJADOR	628.00	7,536.00	-	691.25	-	1,500.00	-	9,727.25
T	CARPINTERO	943.00	11,316.00	-	980.42	1,800.00	1,500.00	-	15,596.42
T	AYUDANTE DE CARPINTERO	943.00	11,316.00	-	980.42	1,800.00	1,500.00	-	15,596.42
T	ALBANIL	943.00	11,316.00	-	980.42	1,800.00	1,500.00	-	15,596.42
T	CHOFER VEHICULOS PESADOS	943.00	11,316.00	-	980.42	1,800.00	1,500.00	15.60	15,612.02
T	TRABAJADOR	943.00	11,316.00	-	980.42	1,800.00	1,500.00	-	15,596.42
T	TRABAJADOR	943.00	11,316.00	-	980.42	1,800.00	1,500.00	-	15,596.42
T	TRABAJADOR	943.00	11,316.00	-	980.42	1,800.00	1,500.00	15.60	15,612.02
T	TRABAJADOR	943.00	11,316.00	-	980.42	1,800.00	1,500.00	-	15,596.42
T	TRABAJADOR DE CONSERVACION	628.00	7,536.00	-	691.25	1,800.00	1,500.00	-	11,527.25
T	TRABAJADOR DE CONSERVACION	628.00	7,536.00	-	691.25	1,800.00	1,500.00	-	11,527.25
T	TRABAJADOR DE CONSERVACION	628.00	7,536.00	-	691.25	1,800.00	1,500.00	-	11,527.25
T	TRABAJADOR DE CONSERVACION	628.00	7,536.00	-	691.25	1,800.00	1,500.00	-	11,527.25
T	CARPINTERO	943.00	11,316.00	-	980.42	-	1,500.00	-	13,796.42
T	CARPINTERO	628.00	7,536.00	-	691.25	1,800.00	1,500.00	15.60	11,542.85
T	CARPINTERO	943.00	11,316.00	-	980.42	1,800.00	1,500.00	15.60	15,612.02
T	TRABAJADOR DE CONSERVACION	628.00	7,536.00	-	691.25	1,800.00	1,500.00	-	11,527.25
T	TRABAJADOR DE CONSERVACION	628.00	7,536.00	-	691.25	-	1,500.00	-	9,727.25
T	CONSERJE	628.00	7,536.00	-	691.25	1,800.00	1,500.00	-	11,527.25
T	TRABAJADOR DE CONSERVACION	628.00	7,536.00	-	691.25	1,800.00	1,500.00	-	11,527.25
T	CONSERJE	628.00	7,536.00	-	691.25	-	1,500.00	-	9,727.25
T	TRABAJADOR	628.00	7,536.00	-	691.25	-	1,500.00	-	9,727.25
T	TRABAJADOR	628.00	7,536.00	-	691.25	1,800.00	1,500.00	-	11,527.25
T	TRABAJADOR	943.00	11,316.00	-	980.42	1,800.00	1,500.00	-	15,596.42
T	CARPINTERO	943.00	11,316.00	-	980.42	1,800.00	1,500.00	-	15,596.42
T	TRABAJADOR	628.00	7,536.00	-	691.25	1,800.00	1,500.00	-	11,527.25
T	AUX. OFICIOS DIESTROS	628.00	7,536.00	-	691.25	1,800.00	1,500.00	-	11,527.25
T	COND. VEHI. PESADO	943.00	11,316.00	-	980.42	1,800.00	1,500.00	15.60	15,612.02
T	TRABAJADOR	628.00	7,536.00	-	691.25	-	1,500.00	-	9,727.25
T	TRABAJADOR	628.00	7,536.00	-	691.25	-	1,500.00	-	9,727.25
T	TRABAJADOR	628.00	7,536.00	-	691.25	-	1,500.00	-	9,727.25
T	TRABAJADOR	628.00	7,536.00	-	691.25	-	1,500.00	-	9,727.25

MUNICIPIO AUTONOMO DE HUMACAO
 Proyecto de Presupuesto
 Relación de Puestos, Sueldos y Beneficios Por Departamento
 Año 2009-2010

DEPARTAMENTO 04:
 PROGRAMA 01:

OBRAS PUBLICAS MUNICIPAL
 ADMINISTRACION

T	SUPERVISOR DE BRIGADA	943.00	11,316.00	-	980.42	-	1,500.00	15.60	13,812.02
T	COND. VEH. PESADO	943.00	11,316.00	-	980.42	-	1,500.00	15.60	13,812.02
	SUBTOTAL TRANSITORIOS	27,648.00	331,776.00	-	29,511.86	43,200.00	54,000.00	109.20	458,597.06

DEPARTAMENTO 04:
 PROGRAMA 45:

OBRAS PUBLICAS MUNICIPAL
 RECICLAJE

R	TEC. SISTEMAS DE OFICINA I	1,404.00	16,848.00	1,562.65	1,403.62	1,800.00	1,500.00	-	23,114.27
R	COORDINADORA DE RECICLAJE	1,525.00	18,300.00	1,697.33	1,514.70	1,800.00	1,500.00	15.60	24,827.63
R	TRABAJADOR	1,243.00	14,916.00	1,383.46	1,255.82	1,800.00	1,500.00	15.60	20,870.88
R	COND. VEH. MOTOR LIVIANO	1,191.00	14,292.00	1,325.58	1,208.09	1,800.00	1,500.00	15.60	20,141.27
R	CONDUCTOR DE VEHICULO PESADO	1,299.00	15,588.00	1,445.79	1,307.23	1,800.00	1,500.00	15.60	21,656.62
	SUBTOTAL REGULARES	6,662.00	79,944.00	7,414.81	6,689.47	9,000.00	7,500.00	62.40	110,610.67

T	TRABAJADOR	943.00	11,316.00	-	980.42	1,800.00	1,500.00	-	15,596.42
T	TRABAJADOR	943.00	11,316.00	-	980.42	1,800.00	1,500.00	-	15,596.42
T	TRABAJADOR	943.00	11,316.00	-	980.42	1,800.00	1,500.00	-	15,596.42
T	TRABAJADOR	943.00	11,316.00	-	980.42	1,800.00	1,500.00	-	15,596.42
T	TRABAJADOR	943.00	11,316.00	-	980.42	1,800.00	1,500.00	-	15,596.42
T	TRABAJADOR	943.00	11,316.00	-	980.42	1,800.00	1,500.00	-	15,596.42
T	AUX. ADM. I	943.00	11,316.00	-	980.42	1,800.00	1,500.00	-	15,596.42
	SUBTOTAL TRANSITORIOS	6,601.00	79,212.00	-	6,862.97	12,600.00	10,500.00	-	109,174.97

	TOTAL REGULARES	162,952.00	1,955,424.00	181,365.58	162,786.19	207,000.00	172,500.00	795.60	2,679,871.36
--	------------------------	------------	--------------	------------	------------	------------	------------	--------	--------------

	TOTAL TRANSITORIOS	34,249.00	410,988.00	-	36,374.83	55,800.00	64,500.00	109.20	567,772.03
--	---------------------------	-----------	------------	---	-----------	-----------	-----------	--------	------------

	TOTAL	197,201.00	2,366,412.00	181,365.58	199,161.02	262,800.00	237,000.00	904.80	3,247,643.39
--	--------------	------------	--------------	------------	------------	------------	------------	--------	--------------

MUNICIPIO AUTONOMO DE HUMACAO
 Proyecto de Presupuesto
 Relacion de Puestos, Sueldos y Beneficios Por Departamento
 Año 2009-2010

DEPARTAMENTO 06:
 PROGRAMA 01:

CENTRO MAN. EMERGENCIAS MUNICIPAL
 ADMINISTRACION

R	AUXILIAR ADMINISTRATIVO I	\$	1,580.00	\$	18,960.00	\$	1,758.54	\$	1,565.19	\$	1,800.00	\$	1,500.00	\$	25,583.73
R	SUB. DIR. MAN. EMER. Y ADM. DES.		1,752.00		21,024.00		1,949.98		1,723.09		1,800.00		1,500.00		28,012.66
R	COND. VEH. MOTOR LIVIANO		1,351.00		16,212.00		1,503.66		1,354.97		1,800.00		1,500.00		22,386.23
R	CONDUCTOR DE AMBULANCIAS		1,504.00		18,048.00		1,673.95		1,495.42		1,800.00		1,500.00		24,532.97
R	COND. VEH. MOTOR PESADO		1,451.00		17,412.00		1,614.96		1,446.77		1,800.00		1,500.00		23,789.33
R	OFICIAL MAN. EMER. Y DESASTRES		1,551.00		18,612.00		1,726.26		1,538.57		1,800.00		1,500.00		25,192.43
R	OFICIAL MAN. EMER. Y DESASTRES		1.00		12.00		1.11		0.92		-		-		29.63
R	TECNICO EMERGENCIAS MEDICAS		1.00		12.00		1.11		0.92		-		-		29.63
R	COND. VEH. MOTOR PESADO		1,351.00		16,212.00		1,503.66		1,354.97		1,800.00		1,500.00		22,386.23
R	COND. VEH. MOTOR PESADO		1,561.00		18,732.00		1,737.39		1,547.75		1,800.00		1,500.00		25,332.74
R	COND. VEH. MOTOR PESADO		1,500.00		18,000.00		1,669.50		1,491.75		1,800.00		1,500.00		24,476.85
R	CONDUCTOR VEHICULO PESADO		1,405.00		16,860.00		1,563.77		1,404.54		1,800.00		1,500.00		23,143.91
R	RADIO OPERADOR		1,419.00		17,028.00		1,579.35		1,417.39		1,800.00		1,500.00		23,324.74
R	AUX. EN SISTEMAS DE OFICINA II		1,351.00		16,212.00		1,503.66		1,354.97		1,800.00		1,500.00		22,370.63
R	RECEPCIONISTA/TELEFONISTA		1,343.00		16,116.00		1,494.76		1,347.62		1,800.00		1,500.00		22,258.38
R	SUP. TEC. EMERGENCIAS MEDICAS		1,695.00		20,340.00		1,886.54		1,670.76		1,800.00		1,500.00		27,212.90
R	SUPERVISOR DE PROYECTOS		1.00		12.00		1.11		0.92		-		-		14.03
R	SUPERVISOR DE SANEAMIENTO		1,552.00		18,624.00		1,727.38		1,539.49		1,800.00		1,500.00		25,206.46
R	TECNICO EMERGENCIAS MEDICAS		1,618.00		19,416.00		1,800.83		1,600.07		1,800.00		1,500.00		26,132.51
R	TECNICO EMERGENCIAS MEDICAS		1,360.00		16,320.00		1,513.68		1,363.23		1,800.00		1,500.00		22,496.91
R	TECNICO EMERGENCIAS MEDICAS		1,304.00		15,648.00		1,451.35		1,311.82		1,800.00		1,500.00		21,726.77
R	TECNICO EMERGENCIAS MEDICAS		1,304.00		15,648.00		1,451.35		1,311.82		1,800.00		1,500.00		21,726.77
R	TECNICO EMERGENCIAS MEDICAS		1.00		12.00		1.11		0.92		-		-		29.63
R	OFICIAL MAN. EMER. Y DESASTRES		1,551.00		18,612.00		1,726.26		1,538.57		1,800.00		1,500.00		25,192.43
R	OFICIAL MAN. EMER. Y DESASTRES		1,502.00		18,024.00		1,671.73		1,493.59		1,800.00		1,500.00		24,504.91
R	COND. VEH. MOTOR PESADO		1,451.00		17,412.00		1,614.96		1,446.77		1,800.00		1,500.00		23,789.33
R	TRABAJADOR		1,131.88		13,582.56		1,259.78		1,153.82		1,800.00		1,500.00		19,296.16
R	TRABAJADOR		1.00		12.00		1.11		0.92		-		-		14.03
R	TRABAJADOR		1,360.00		16,320.00		1,513.68		1,363.23		1,800.00		1,500.00		22,496.91
R	CONSERJE		1,360.00		16,320.00		1,513.68		1,363.23		1,800.00		1,500.00		22,496.91
R	TRABAJADOR		1,460.00		17,520.00		1,624.98		1,455.03		1,800.00		1,500.00		23,900.01
R	COND. VEH. MOTOR PESADO		1,451.00		17,412.00		1,614.96		1,446.77		1,800.00		1,500.00		23,789.33
R	CONDUCTOR DE AMBULANCIA		1,504.00		18,048.00		1,673.95		1,495.42		1,800.00		1,500.00		24,532.97

MUNICIPIO AUTONOMO DE HUMACAO
 Proyecto de Presupuesto
 Relacion de Puestos, Sueldos y Beneficios Por Departamento
 Año 2009-2010

DEPARTAMENTO 06:
 PROGRAMA 01:

CENTRO MAN. EMERGENCIAS MUNICIPAL
 ADMINISTRACION

R	SUPERVISOR DE BRIGADAS	1,496.00	17,952.00	1,665.05	1,488.08	1,800.00	1,500.00	15.60	24,420.73
R	TEC. DE RESCATE	1,558.00	18,696.00	1,734.05	1,544.99	1,800.00	1,500.00	15.60	25,290.65
R	TRABAJADOR	1,221.00	14,652.00	1,358.97	1,235.63	1,800.00	1,500.00	-	20,546.60
R	INSPECTOR DE NEG. AMBULANTES	1,595.00	19,140.00	1,775.24	1,578.96	1,800.00	1,500.00	15.60	25,809.80
R	TEC. EMER. MEDICAS	1,479.00	17,748.00	1,646.13	1,472.47	1,800.00	1,500.00	15.60	24,182.20
	SUBTOTAL REGULARES	48,076.88	576,922.56	53,509.57	47,921.33	59,400.00	49,500.00	405.60	787,659.05
T	TRABAJADOR	943.00	11,316.00	-	980.42	1,800.00	1,500.00	-	15,596.42
T	OFIC. MANEJO DE EMERGENCIA	1,302.00	15,624.00	-	1,309.99	1,800.00	1,500.00	15.60	20,249.59
T	TEC. EMER. MEDICAS	1,378.00	16,536.00	-	1,379.75	1,800.00	1,500.00	15.60	21,231.35
T	TEC. EMER. MEDICAS	1,137.50	13,650.00	-	1,158.98	1,800.00	1,500.00	-	18,108.98
T	OFIC. MANEJO DE EMERGENCIA	1,504.00	18,048.00	-	1,495.42	1,800.00	1,500.00	15.60	22,859.02
T	TRABAJADOR	943.00	11,316.00	-	980.42	1,800.00	1,500.00	-	15,596.42
T	TEC. EMER. MEDICAS	1,504.00	18,048.00	-	1,495.42	1,800.00	1,500.00	15.60	22,859.02
T	TEC. EMER. MEDICAS	1,504.00	18,048.00	-	1,495.42	1,800.00	1,500.00	15.60	22,859.02
T	TEC. EMER. MEDICAS	1,304.00	15,648.00	-	1,311.82	1,800.00	1,500.00	15.60	20,275.42
T	TRABAJADOR	943.00	11,316.00	-	980.42	1,800.00	1,500.00	-	15,596.42
T	TEC. EMER. MEDICAS	1,504.00	18,048.00	-	1,495.42	1,800.00	1,500.00	15.60	22,859.02
T	TRABAJADOR	943.00	11,316.00	-	980.424	1,800.00	1,500.00	-	15,596.42
T	RADIO OPERADORES	1,095.00	13,140.00	-	1,119.96	1,800.00	1,500.00	-	17,559.96
T	RADIO OPERADORES	1,095.00	13,140.00	-	1,119.96	1,800.00	1,500.00	-	17,559.96
T	TEC. EMER. MEDICAS	1,250.00	15,000.00	-	1,262.25	1,800.00	1,500.00	15.60	19,577.85
T	TEC. EMER. MEDICAS	1,250.00	15,000.00	-	1,262.25	1,800.00	1,500.00	15.60	19,577.85
T	AUX. SIST. OFICINA	943.00	11,316.00	-	980.42	1,800.00	1,500.00	-	15,596.42
T	TRABAJADOR	628.00	7,536.00	-	691.25	1,800.00	1,500.00	-	11,527.25
T	TRABAJADOR	943.00	11,316.00	-	980.42	1,800.00	1,500.00	-	13,796.42
T	TEC. EMER. MEDICAS	1,250.00	15,000.00	-	1,262.25	1,800.00	1,500.00	15.60	19,577.85
T	TEC. EMER. MEDICAS	1,250.00	15,000.00	-	1,262.25	1,800.00	1,500.00	15.60	19,577.85
T	TEC. EMER. MEDICAS	1,250.00	15,000.00	-	1,262.25	1,800.00	1,500.00	15.60	19,577.85
T	TEC. EMER. MEDICAS	1,250.00	15,000.00	-	1,262.25	1,800.00	1,500.00	15.60	19,577.85
T	TEC. EMER. MEDICAS	1,250.00	15,000.00	-	1,262.25	1,800.00	1,500.00	15.60	19,577.85
T	TEC. EMER. MEDICAS	1,250.00	15,000.00	-	1,262.25	1,800.00	1,500.00	15.60	19,577.85
T	TEC. EMER. MEDICAS	1,250.00	15,000.00	-	1,262.25	1,800.00	1,500.00	15.60	19,577.85

MUNICIPIO AUTONOMO DE HUMACAO
 Proyecto de Presupuesto
 Relación de Puestos, Sueldos y Beneficios Por Departamento
 Año 2009-2010

DEPARTAMENTO 06:
 PROGRAMA 01:

CENTRO MAN. EMERGENCIAS MUNICIPAL
 ADMINISTRACION

T	TEC. EMER. MEDICAS	1,250.00	15,000.00	-	1,262.25	-	1,500.00	15.60	17,777.85
T	TEC. EMER. MEDICAS	1,250.00	15,000.00	-	1,262.25	-	1,500.00	15.60	17,777.85
T	TEC. EMER. MEDICAS	1,250.00	15,000.00	-	1,262.25	-	1,500.00	15.60	17,777.85
T	TEC. EMER. MEDICAS	1,250.00	15,000.00	-	1,262.25	-	1,500.00	15.60	17,777.85
	SUBTOTAL TRANSITORIOS	35,863.50	430,362.00	-	36,365.19	39,600.00	45,000.00	312.00	551,639.19

DEPARTAMENTO 06:
 PROGRAMA 22:

CENTRO MAN. EMERGENCIAS MUNICIPAL
 CEMENTERIOS

R	ENCARGADO DE CEMENTERIOS	1,711.00	20,532.00	1,904.34	1,685.45	1,800.00	1,500.00	-	27,421.79
R	TRABAJADOR	1,308.00	15,696.00	1,455.80	1,315.49	1,800.00	1,500.00	-	21,767.30
	SUBTOTAL REGULARES	3,019.00	36,228.00	3,360.15	3,000.94	3,600.00	3,000.00	-	49,189.09
T	SUPERVISOR DE BRIGADA	628.00	7,536.00	-	691.25	1,800.00	1,500.00	-	11,527.25
T	TRABAJADOR	628.00	7,536.00	-	691.25	1,800.00	1,500.00	-	11,527.25
	SUBTOTAL TRANSITORIOS	1,256.00	15,072.00	-	1,382.51	3,600.00	3,000.00	-	23,054.51
	TOTAL REGULARES	51,095.88	613,150.56	56,869.71	50,922.27	63,000.00	52,500.00	405.60	836,848.14
	TOTAL TRANSITORIOS	37,119.50	445,434.00	-	37,747.70	43,200.00	48,000.00	312.00	574,693.70
	TOTAL	88,215.38	1,058,584.56	56,869.71	88,669.97	106,200.00	100,500.00	717.60	1,411,541.84

MUNICIPIO AUTONOMO DE HUMACAO
 Proyecto de Presupuesto
 Relación de Puestos, Sueldos y Beneficios Por Departamento
 Año 2009-2010

DEPARTAMENTO 07: POLICIA MUNICIPAL
 PROGRAMA 39: CUERPO DE SEGURIDAD MUNICIPAL

R	AUX. EN SISTEMAS DE OFICINAS II	1,405.00	16,860.00	1,563.77	1,404.54	1,800.00	1,500.00	-	23,128.31
R	AUX. EN SISTEMAS DE OFICINAS II	1,405.00	16,860.00	1,563.77	1,404.54	1,800.00	1,500.00	-	23,128.31
R	AUX. EN SISTEMAS DE OFICINAS II	1,351.00	16,212.00	1,503.66	1,354.97	1,800.00	1,500.00	15.60	22,386.23
C	COMISIONADO POLICIA MUNICIPAL	3,674.00	44,088.00	4,089.16	3,487.48	1,800.00	1,500.00	15.60	54,980.24
R	CONSERJE	1,065.00	12,780.00	1,185.35	1,092.42	1,800.00	1,500.00	-	18,357.77
R	POLICIA AUXILIARES	1,273.00	15,276.00	1,416.85	1,283.36	1,800.00	1,500.00	-	21,276.21
R	POLICIA AUXILIARES	1,305.00	15,660.00	1,452.47	1,312.74	1,800.00	1,500.00	15.60	21,740.81
R	POLICIA AUXILIARES	1,273.00	15,276.00	1,416.85	1,283.36	1,800.00	1,500.00	15.60	21,291.81
R	POLICIA AUXILIARES L.S.S.	1,433.00	17,196.00	1,594.93	1,430.24	1,800.00	1,500.00	-	23,521.17
R	POLICIA MUNICIPAL	1,533.00	18,396.00	1,706.23	1,522.04	1,800.00	1,500.00	15.60	24,939.87
R	POLICIA MUNICIPAL	1,533.00	18,396.00	1,706.23	1,522.04	1,800.00	1,500.00	15.60	24,939.87
R	POLICIA MUNICIPAL	1,533.00	18,396.00	1,706.23	1,522.04	1,800.00	1,500.00	15.60	24,939.87
R	POLICIA MUNICIPAL	1,275.00	15,300.00	1,419.08	1,285.20	1,800.00	1,500.00	15.60	21,319.88
R	POLICIA MUNICIPAL	1,275.00	15,300.00	1,419.08	1,285.20	1,800.00	1,500.00	15.60	21,319.88
R	POLICIA MUNICIPAL	1,275.00	15,300.00	1,419.08	1,285.20	1,800.00	1,500.00	15.60	21,319.88
R	POLICIA MUNICIPAL	1,275.00	15,300.00	1,419.08	1,285.20	1,800.00	1,500.00	15.60	21,319.88
R	POLICIA MUNICIPAL	1,275.00	15,300.00	1,419.08	1,285.20	1,800.00	1,500.00	15.60	21,319.88
R	POLICIA MUNICIPAL	1,275.00	15,300.00	1,419.08	1,285.20	1,800.00	1,500.00	15.60	21,319.88
R	POLICIA MUNICIPAL	1,275.00	15,300.00	1,419.08	1,285.20	1,800.00	1,500.00	15.60	21,319.88
R	POLICIA MUNICIPAL	1,275.00	15,300.00	1,419.08	1,285.20	1,800.00	1,500.00	15.60	21,319.88
R	POLICIA MUNICIPAL	1,275.00	15,300.00	1,419.08	1,285.20	1,800.00	1,500.00	15.60	21,319.88
R	POLICIA MUNICIPAL	1,275.00	15,300.00	1,419.08	1,285.20	1,800.00	1,500.00	15.60	21,319.88
R	POLICIA MUNICIPAL	1,275.00	15,300.00	1,419.08	1,285.20	1,800.00	1,500.00	15.60	21,319.88
R	POLICIA MUNICIPAL	1,275.00	15,300.00	1,419.08	1,285.20	1,800.00	1,500.00	15.60	21,319.88
R	POLICIA MUNICIPAL	1,275.00	15,300.00	1,419.08	1,285.20	1,800.00	1,500.00	15.60	21,319.88
R	POLICIA MUNICIPAL	1,275.00	15,300.00	1,419.08	1,285.20	1,800.00	1,500.00	15.60	21,319.88
R	POLICIA MUNICIPAL	1,275.00	15,300.00	1,419.08	1,285.20	1,800.00	1,500.00	15.60	21,319.88
R	POLICIA MUNICIPAL	1,533.00	18,396.00	1,706.23	1,522.04	1,800.00	1,500.00	15.60	24,939.87
R	POLICIA MUNICIPAL	1,514.00	18,168.00	1,685.08	1,504.60	1,800.00	1,500.00	15.60	24,673.28
R	POLICIA MUNICIPAL	1,533.00	18,396.00	1,706.23	1,522.04	1,800.00	1,500.00	15.60	24,939.87
R	POLICIA MUNICIPAL	1,533.00	18,396.00	1,706.23	1,522.04	1,800.00	1,500.00	15.60	24,939.87

MUNICIPIO AUTONOMO DE HUMACAO
 Proyecto de Presupuesto
 Relación de Puestos, Sueldos y Beneficios Por Departamento
 Año 2009-2010

DEPARTAMENTO 07:
 PROGRAMA 39:

POLICIA MUNICIPAL
 CUERPO DE SEGURIDAD MUNICIPAL

R	POLICIA MUNICIPAL	1,533.00	18,396.00	1,706.23	1,522.04	1,800.00	1,500.00	15.60	24,939.87
R	POLICIA MUNICIPAL	1,533.00	18,396.00	1,706.23	1,522.04	1,800.00	1,500.00	15.60	24,939.87
R	POLICIA MUNICIPAL	1,533.00	18,396.00	1,706.23	1,522.04	1,800.00	1,500.00	15.60	24,939.87
R	POLICIA MUNICIPAL	1,533.00	18,396.00	1,706.23	1,522.04	1,800.00	1,500.00	15.60	24,939.87
R	POLICIA MUNICIPAL	1,533.00	18,396.00	1,706.23	1,522.04	1,800.00	1,500.00	15.60	24,939.87
R	POLICIA MUNICIPAL	1,533.00	18,396.00	1,706.23	1,522.04	1,800.00	1,500.00	15.60	24,939.87
R	POLICIA MUNICIPAL	1,533.00	18,396.00	1,706.23	1,522.04	1,800.00	1,500.00	15.60	24,939.87
R	POLICIA MUNICIPAL	1,514.00	18,168.00	1,685.08	1,504.60	1,800.00	1,500.00	15.60	24,673.28
R	POLICIA MUNICIPAL	1,533.00	18,396.00	1,706.23	1,522.04	1,800.00	1,500.00	15.60	24,939.87
R	POLICIA MUNICIPAL	1,594.00	19,128.00	1,774.12	1,578.04	1,800.00	1,500.00	15.60	25,795.76
R	POLICIA MUNICIPAL	1,553.00	18,636.00	1,728.49	1,540.40	1,800.00	1,500.00	15.60	25,220.49
R	POLICIA MUNICIPAL	1,533.00	18,396.00	1,706.23	1,522.04	1,800.00	1,500.00	15.60	24,939.87
R	POLICIA MUNICIPAL	1,533.00	18,396.00	1,706.23	1,522.04	1,800.00	1,500.00	15.60	24,939.87
R	POLICIA MUNICIPAL	1,533.00	18,396.00	1,706.23	1,522.04	1,800.00	1,500.00	15.60	24,939.87
R	POLICIA MUNICIPAL	1,533.00	18,396.00	1,706.23	1,522.04	1,800.00	1,500.00	15.60	24,939.87
R	POLICIA MUNICIPAL	1,533.00	18,396.00	1,706.23	1,522.04	1,800.00	1,500.00	15.60	24,939.87
R	POLICIA MUNICIPAL	1,514.00	18,168.00	1,685.08	1,504.60	1,800.00	1,500.00	15.60	24,673.28
R	POLICIA MUNICIPAL	1,514.00	18,168.00	1,685.08	1,504.60	1,800.00	1,500.00	15.60	24,673.28
R	POLICIA MUNICIPAL	1,533.00	18,396.00	1,706.23	1,522.04	1,800.00	1,500.00	15.60	24,939.87
R	POLICIA MUNICIPAL	1,514.00	18,168.00	1,685.08	1,504.60	1,800.00	1,500.00	15.60	24,673.28
R	POLICIA MUNICIPAL	1,333.00	15,996.00	1,483.63	1,338.44	1,800.00	1,500.00	15.60	22,133.67
R	POLICIA MUNICIPAL	1,533.00	18,396.00	1,706.23	1,522.04	1,800.00	1,500.00	15.60	24,939.87
R	POLICIA MUNICIPAL	1,533.00	18,396.00	1,706.23	1,522.04	1,800.00	1,500.00	15.60	24,939.87
R	POLICIA MUNICIPAL	1,533.00	18,396.00	1,706.23	1,522.04	1,800.00	1,500.00	15.60	24,939.87
R	POLICIA MUNICIPAL	1,533.00	18,396.00	1,706.23	1,522.04	1,800.00	1,500.00	15.60	24,939.87
R	POLICIA MUNICIPAL	1,533.00	18,396.00	1,706.23	1,522.04	1,800.00	1,500.00	15.60	24,939.87
R	POLICIA MUNICIPAL	1,533.00	18,396.00	1,706.23	1,522.04	1,800.00	1,500.00	15.60	24,939.87
R	POLICIA MUNICIPAL	1,514.00	18,168.00	1,685.08	1,504.60	1,800.00	1,500.00	15.60	24,673.28

MUNICIPIO AUTONOMO DE HUMACAO
 Proyecto de Presupuesto
 Relación de Puestos, Sueldos y Beneficios Por Departamento
 Año 2009-2010

DEPARTAMENTO 07:
 PROGRAMA 39:

POLICIA MUNICIPAL
 CUERPO DE SEGURIDAD MUNICIPAL

R	POLICIA MUNICIPAL	1,514.00	18,168.00	1,685.08	1,504.60	1,800.00	1,500.00	15.60	24,673.28
R	POLICIA MUNICIPAL	1,533.00	18,396.00	1,706.23	1,522.04	1,800.00	1,500.00	15.60	24,939.87
R	POLICIA MUNICIPAL	1,533.00	18,396.00	1,706.23	1,522.04	1,800.00	1,500.00	15.60	24,939.87
R	SARGENTO	1,684.00	20,208.00	1,874.29	1,660.66	1,800.00	1,500.00	15.60	27,058.55
R	POLICIA MUNICIPAL	1,533.00	18,396.00	1,706.23	1,522.04	1,800.00	1,500.00	15.60	24,939.87
R	POLICIA MUNICIPAL	1,533.00	18,396.00	1,706.23	1,522.04	1,800.00	1,500.00	15.60	24,939.87
R	POLICIA MUNICIPAL	1,533.00	18,396.00	1,706.23	1,522.04	1,800.00	1,500.00	15.60	24,939.87
R	POLICIA MUNICIPAL	1,514.00	18,168.00	1,685.08	1,504.60	1,800.00	1,500.00	15.60	24,673.28
R	POLICIA MUNICIPAL	1,533.00	18,396.00	1,706.23	1,522.04	1,800.00	1,500.00	15.60	24,939.87
R	POLICIA MUNICIPAL	1,514.00	18,168.00	1,685.08	1,504.60	1,800.00	1,500.00	15.60	24,673.28
R	SARGENTO	1,684.00	20,208.00	1,874.29	1,660.66	1,800.00	1,500.00	15.60	27,058.55
R	POLICIA MUNICIPAL	1,533.00	18,396.00	1,706.23	1,522.04	1,800.00	1,500.00	15.60	24,939.87
R	POLICIA MUNICIPAL	1,533.00	18,396.00	1,706.23	1,522.04	1,800.00	1,500.00	15.60	24,939.87
R	POLICIA MUNICIPAL L.S.S.	1,533.00	18,396.00	1,706.23	1,522.04	1,800.00	1,500.00	15.60	24,939.87
R	POLICIA MUNICIPAL	1,533.00	18,396.00	1,706.23	1,522.04	1,800.00	1,500.00	15.60	24,939.87
R	SARGENTO	1,684.00	20,208.00	1,874.29	1,660.66	1,800.00	1,500.00	15.60	27,058.55
R	POLICIA MUNICIPAL	1,533.00	18,396.00	1,706.23	1,522.04	1,800.00	1,500.00	15.60	24,939.87
R	POLICIA MUNICIPAL	1,533.00	18,396.00	1,706.23	1,522.04	1,800.00	1,500.00	15.60	24,939.87
R	SARGENTO	1,684.00	20,208.00	1,874.29	1,660.66	1,800.00	1,500.00	15.60	27,058.55
R	SARGENTO	923.00	11,076.00	1,027.30	962.06	1,800.00	1,500.00	15.60	16,380.96
R	SARGENTO	1,684.00	20,208.00	1,874.29	1,660.66	1,800.00	1,500.00	15.60	27,058.55
R	SARGENTO	1,684.00	20,208.00	1,874.29	1,660.66	1,800.00	1,500.00	15.60	27,058.55
R	SARGENTO	1,684.00	20,208.00	1,874.29	1,660.66	1,800.00	1,500.00	15.60	27,058.55
R	SARGENTO	1,484.00	17,808.00	1,651.69	1,477.06	1,800.00	1,500.00	15.60	24,252.35
R	TEC. EN SISTEMAS DE OFICINA II	1,514.00	18,168.00	1,685.08	1,504.60	1,800.00	1,500.00	15.60	24,673.28
R	AUX. EN SISTEMAS DE OFICINAS II	1,405.00	16,860.00	1,563.77	1,404.54	1,800.00	1,500.00	-	23,128.31
R	OFICINISTA	1,452.00	17,424.00	1,616.08	1,447.69	1,800.00	1,500.00	-	23,787.76
	SUBTOTAL REGULARES	131,559.00	1,578,708.00	\$ 146,425.17	130,869.16	158,400.00	132,000.00	1,263.60	2,147,665.93

MUNICIPIO AUTONOMO DE HUMACAO
 Proyecto de Presupuesto
 Relación de Puestos, Sueldos y Beneficios Por Departamento
 Año 2009-2010

DEPARTAMENTO 07:
 PROGRAMA 39:

POLICIA MUNICIPAL
 CUERPO DE SEGURIDAD MUNICIPAL

T	OFICINISTA	943.00	11,316.00	-	980.42	1,800.00	1,500.00	-	15,596.42
T	OFICINISTA	943.00	11,316.00	-	980.42	-	1,500.00	-	13,796.42
T	CONSERJE	943.00	11,316.00	-	980.42	1,800.00	1,500.00	-	15,596.42
T	TRABAJADOR	628.00	7,536.00	-	691.25	1,800.00	1,500.00	-	11,527.25
T	TRABAJADOR	943.00	11,316.00	-	980.42	1,800.00	1,500.00	-	15,596.42
	SUBTOTAL TRANSITORIOS	4,400.00	52,800.00	-	4,612.95	7,200.00	7,500.00	-	72,112.95
	TOTAL	135,959.00	1,631,508.00	146,425.17	135,482.11	165,600.00	139,500.00	1,263.60	2,219,778.88

MUNICIPIO AUTONOMO DE HUMACAO
 Proyecto de Presupuesto
 Relacion de Puestos, Sueldos y Beneficios Por Departamento
 Año 2009-2010

DEPARTAMENTO 09:
 PROGRAMA 21:

RECREACION Y DEPORTES
 RECREACION Y DEPORTES

C	DIRECTOR RECREACION Y DEPORTES	\$ 3,236.00	\$ 38,832.00	\$ 3,601.67	\$ 3,085.40	1,800.00	\$ 1,500.00	\$ 15.60	\$ 48,834.67
R	ENC. FAC. DEPORTIVAS Y RECREATIVAS	1,462.00	17,544.00	1,627.21	1,456.87	1,800.00	1,500.00	-	23,928.07
R	SUB DIRECTOR DE REC. Y DEPORTES	1,752.00	21,024.00	1,949.98	1,723.09	1,800.00	1,500.00	15.60	28,012.66
R	AYUDANTE DE PERITO ELECTRICISTA	1,396.00	16,752.00	1,533.75	1,396.28	1,800.00	1,500.00	15.60	23,017.63
R	CARPINTERO	1,387.00	16,644.00	1,543.73	1,388.02	1,800.00	1,500.00	-	22,875.75
R	COND. VEH. MOTOR LIVIANO	1,343.00	16,116.00	1,494.76	1,347.62	1,800.00	1,500.00	15.60	22,273.98
R	CONDUCTOR VEHICULO PESADO	1,199.00	14,388.00	1,334.49	1,215.43	1,800.00	1,500.00	15.60	20,253.52
R	CONDUCTOR VEHICULO PESADO	1,461.00	17,532.00	1,626.09	1,455.95	1,800.00	1,500.00	15.60	23,929.64
R	COND. VEH. MOTOR PESADO	1,200.00	14,400.00	1,335.60	1,216.35	1,800.00	1,500.00	15.60	20,267.55
R	CONSERJE	1,360.00	16,320.00	1,513.68	1,363.23	1,800.00	1,500.00	-	22,496.91
R	TRABAJADOR	1,273.00	15,276.00	1,416.85	1,283.36	1,800.00	1,500.00	-	21,276.21
R	CONSERJE	1,178.00	14,136.00	1,311.11	1,196.15	1,800.00	1,500.00	-	19,943.27
R	TRABAJADOR	1,360.00	16,320.00	1,513.68	1,363.23	1,800.00	1,500.00	-	22,496.91
R	PERITO ELECTRICISTA	1,405.00	16,860.00	1,563.77	1,404.54	1,800.00	1,500.00	-	23,128.31
R	ENC. FAC. DEPORTIVAS Y RECREATIVAS	1,352.00	16,224.00	1,504.78	1,355.89	1,800.00	1,500.00	15.60	22,400.26
R	ENC. FAC. DEPORTIVAS Y RECREATIVAS	1,352.00	16,224.00	1,504.78	1,355.89	1,800.00	1,500.00	15.60	22,400.26
R	SUPERVISOR DE BRIGADA	1,570.00	18,840.00	1,747.41	1,556.01	1,800.00	1,500.00	15.60	25,459.02
R	COORD. DE RECREACION Y DEPORTES	1,518.00	18,216.00	1,689.53	1,508.27	1,800.00	1,500.00	15.60	24,729.41
R	TRABAJADOR	1,360.00	16,320.00	1,513.68	1,363.23	1,800.00	1,500.00	-	22,496.91
R	PLOMERO	1,405.00	16,860.00	1,563.77	1,404.54	1,800.00	1,500.00	15.60	23,143.91
R	LIDER DE RECREACION Y DEPORTES	1,348.00	16,176.00	1,500.32	1,352.21	1,800.00	1,500.00	-	22,328.54
R	LIDER DE RECREACION Y DEPORTES	1,402.00	16,824.00	1,560.43	1,401.79	1,800.00	1,500.00	15.60	23,101.81
R	LIDER DE RECREACION Y DEPORTES	1,348.00	16,176.00	1,500.32	1,352.21	1,800.00	1,500.00	-	22,328.54
R	ENC. DE ASISTENCIA Y LICENCIA	1,351.00	16,212.00	1,503.66	1,354.97	1,800.00	1,500.00	15.60	22,386.23
R	RECEPCIONISTA/TELEFONISTA	1,191.00	14,292.00	1,325.58	1,208.09	1,800.00	1,500.00	-	20,125.67
R	TEC. EN SISTEMAS DE OFICINA I	1,404.00	16,848.00	1,562.65	1,403.62	1,800.00	1,500.00	-	23,114.27
R	SOLDADOR	1,443.00	17,316.00	1,606.06	1,439.42	1,800.00	1,500.00	-	23,661.48
R	SUPERVISOR DE BRIGADA	1,846.00	22,152.00	2,054.60	1,809.38	1,800.00	1,500.00	15.60	29,331.58
R	TRABAJADOR	1,360.00	16,320.00	1,513.68	1,363.23	1,800.00	1,500.00	-	22,496.91
R	TRABAJADOR	1,260.00	15,120.00	1,402.38	1,271.43	1,800.00	1,500.00	-	21,093.81

MUNICIPIO AUTONOMO DE HUMACAO
 Proyecto de Presupuesto
 Relacion de Puestos, Sueldos y Beneficios Por Departamento
 Año 2009-2010

DEPARTAMENTO 09:
 PROGRAMA 2I:
 RECREACION Y DEPORTES
 RECREACION Y DEPORTES

R	TRABAJADOR	1,360.00	16,320.00	1,513.68	1,363.23	1,800.00	1,500.00	-	22,496.91
R	TRABAJADOR	1,360.00	16,320.00	1,513.68	1,363.23	1,800.00	1,500.00	-	22,496.91
R	TRABAJADOR	1,360.00	16,320.00	1,513.68	1,363.23	1,800.00	1,500.00	-	22,496.91
R	TRABAJADOR	1,360.00	16,320.00	1,513.68	1,363.23	1,800.00	1,500.00	-	22,496.91
R	TRABAJADOR	1,360.00	16,320.00	1,513.68	1,363.23	1,800.00	1,500.00	-	22,496.91
R	COND. VEH. MOTOR PESADO	1,351.00	16,212.00	1,503.66	1,354.97	1,800.00	1,500.00	15.60	22,386.23
R	AYUDANTE DE PERITO ELECTRICISTA	1,470.00	17,640.00	1,636.11	1,464.21	1,800.00	1,500.00	15.60	24,055.92
R	TRABAJADOR	1,259.00	15,108.00	1,401.27	1,270.51	1,800.00	1,500.00	-	21,079.78
R	TRABAJADOR	1,415.00	16,980.00	1,574.90	1,413.72	1,800.00	1,500.00	-	23,268.62
R	TRABAJADOR	1,121.00	13,452.00	1,247.67	1,143.83	1,800.00	1,500.00	-	19,143.50
R	OFICINISTA I	1,195.00	14,340.00	1,330.04	1,211.76	1,800.00	1,500.00	-	20,181.80
R	OFICINISTA I	1,195.00	14,340.00	1,330.04	1,211.76	1,800.00	1,500.00	-	20,181.80
R	OFICINISTA I	1,195.00	14,340.00	1,330.04	1,211.76	1,800.00	1,500.00	-	20,181.80
R	OFICINISTA I	1,195.00	14,340.00	1,330.04	1,211.76	1,800.00	1,500.00	-	20,181.80
R	ENC. CONS. DE FAC. DEP. Y RECR. I	1,840.00	22,080.00	2,047.92	1,803.87	1,800.00	1,500.00	15.60	29,247.39
R	TRABAJADOR	1,159.00	13,908.00	1,289.97	1,178.71	1,800.00	1,500.00	-	19,676.68
R	TRABAJADOR	1,178.00	14,136.00	1,311.11	1,196.15	1,800.00	1,500.00	-	19,943.27
R	CARPINTERO	1,287.00	15,444.00	1,432.43	1,296.22	1,800.00	1,500.00	15.60	21,488.25
R	LIDER RECREATIVO	1,248.00	14,976.00	1,389.02	1,260.41	1,800.00	1,500.00	-	20,925.44
R	ENC. CONS. DE FAC. DEP. Y RECR. I	1,425.00	17,100.00	1,586.03	1,422.90	1,800.00	1,500.00	-	23,408.93
R	ALBAÑIL	1,334.00	16,008.00	1,484.74	1,339.36	1,800.00	1,500.00	-	22,132.10
R	CARPINTERO	1,287.00	15,444.00	1,432.43	1,296.22	1,800.00	1,500.00	-	21,472.65
R	AUXILIAR DE ALMACEN	1,242.00	14,904.00	1,382.35	1,254.91	1,800.00	1,500.00	-	20,841.25
R	COND. VEH. MOTOR PESADO	1,351.00	16,212.00	1,503.66	1,354.97	1,800.00	1,500.00	15.60	22,386.23
R	CONDUCTOR DE VEHICULO PESADO	1,305.00	15,660.00	1,452.47	1,312.74	1,800.00	1,500.00	15.60	21,740.81
R	TRABAJADOR	1,100.00	13,200.00	1,224.30	1,124.55	1,800.00	1,500.00	-	18,848.85
R	TRABAJADOR	1,178.00	14,136.00	1,311.11	1,196.15	1,800.00	1,500.00	-	19,943.27
R	LIDER DE RECREACION Y DEPORTES	1,848.00	22,176.00	2,056.82	1,811.21	1,800.00	1,500.00	15.60	29,359.64
	SUBTOTAL REGULARES	80,500.00	966,000.00	89,596.50	80,554.50	104,400.00	87,000.00	343.20	1,327,894.20

MUNICIPIO AUTONOMO DE HUMACAO
 Proyecto de Presupuesto
 Relación de Puestos, Sueldos y Beneficios Por Departamento
 Año 2009-2010

DEPARTAMENTO 09:
 PROGRAMA 21:

RECREACION Y DEPORTES
 RECREACION Y DEPORTES

T	CARPINTERO	943.00	11,316.00	-	980.42	-	1,500.00	-	13,796.42
T	OFICINISTA	943.00	11,316.00	-	980.42	-	1,500.00	-	15,596.42
T	TRABAJADOR	628.00	7,536.00	-	691.25	-	1,500.00	-	11,527.25
T	CARPINTERO	943.00	11,316.00	-	980.42	-	1,500.00	-	15,596.42
T	CONSERJE	628.00	7,536.00	-	691.25	-	1,500.00	-	9,727.25
T	CARPINTERO	628.00	7,536.00	-	691.25	-	1,500.00	-	11,527.25
T	CONSERJE	628.00	7,536.00	-	691.25	-	1,500.00	-	11,527.25
T	AUXILIAR DE CARPINTERO	628.00	7,536.00	-	691.25	-	1,500.00	-	9,727.25
T	LIDER RECREATIVO	628.00	7,536.00	-	691.25	-	1,500.00	-	11,527.25
T	TRABAJADOR	628.00	7,536.00	-	691.25	-	1,500.00	-	11,527.25
T	TRABAJADOR	628.00	7,536.00	-	691.25	-	1,500.00	-	9,727.25
T	TRABAJADOR	628.00	7,536.00	-	691.25	-	1,500.00	-	9,727.25
T	TRABAJADOR	628.00	7,536.00	-	691.25	-	1,500.00	-	9,727.25
T	TRABAJADOR	628.00	7,536.00	-	691.25	-	1,500.00	-	9,727.25
T	CARPINTERO	628.00	7,536.00	-	691.25	-	1,500.00	-	9,727.25
T	TRABAJADOR	628.00	7,536.00	-	691.25	-	1,500.00	-	11,527.25
T	LIDER RECREATIVO	628.00	7,536.00	-	691.25	-	1,500.00	-	9,727.25
T	TRABAJADOR	628.00	7,536.00	-	691.25	-	1,500.00	-	9,727.25
T	LIDER RECREATIVO	628.00	7,536.00	-	691.25	-	1,500.00	-	9,727.25
T	TRABAJADOR	628.00	7,536.00	-	691.25	-	1,500.00	-	11,527.25
T	TRABAJADOR	628.00	7,536.00	-	691.25	-	1,500.00	-	9,727.25
T	TRABAJADOR	628.00	7,536.00	-	691.25	-	1,500.00	-	9,727.25
T	TRABAJADOR	628.00	7,536.00	-	691.25	-	1,500.00	-	9,727.25
T	LIDER RECREATIVO	628.00	7,536.00	-	691.25	-	1,500.00	-	9,727.25
T	AUX. SIST. OFICINA	943.00	11,316.00	-	980.42	-	1,500.00	-	15,596.42
	SUBTOTAL TRANSITORIOS	16,960.00	203,520.00	-	18,438.03	-	37,500.00	-	277,458.03
	TOTAL	97,460.00	1,169,520.00	89,596.50	98,992.53	122,400.00	124,500.00	343.20	1,605,352.23

DEPARTAMENTO 47: CONSERVACION DE EDIFICIOS Y ESTRUCTURAS MUNICIPALES
PROGRAMA 01: ADMINISTRACION

R	TEC. DE REFRIGERACION	1,580.00	18,960.00	1,758.54	1,565.19	1,800.00	1,500.00	15.60	25,599.33
R	TEC. EN SISTEMAS DE OFICINA I	1,518.00	18,216.00	1,689.53	1,508.27	1,800.00	1,500.00	-	24,713.81
R	SUP. MANT. Y CONS. EDIF. PUB.	1,575.00	18,900.00	1,752.98	1,560.60	1,800.00	1,500.00	15.60	25,529.18
C	ADM. DE EDIFICIOS PUBLICOS	3,807.00	45,684.00	4,237.19	3,609.58	1,800.00	1,500.00	15.60	56,846.37
R	CONSERJE	1,178.00	14,136.00	1,311.11	1,196.15	1,800.00	1,500.00	-	19,943.27
R	CONSERJE	1,178.00	14,136.00	1,311.11	1,196.15	1,800.00	1,500.00	-	19,943.27
R	TRABAJADOR	1,360.00	16,320.00	1,513.68	1,363.23	1,800.00	1,500.00	-	22,496.91
	SUBTOTAL REGULARES	12,196.00	146,352.00	13,574.15	11,999.18	12,600.00	10,500.00	46.80	195,072.13

T	CONSERJE	1,065.00	12,780.00	-	1,092.42	1,800.00	1,500.00	-	17,172.42
T	CONSERJE	852.00	10,224.00	-	896.89	1,800.00	1,500.00	-	14,420.89
T	CONSERJE	852.00	10,224.00	-	896.89	1,800.00	1,500.00	-	14,420.89
T	CONSERJE	852.00	10,224.00	-	896.89	1,800.00	1,500.00	-	14,420.89
T	CONSERJE	852.00	10,224.00	-	896.89	1,800.00	1,500.00	-	14,420.89
T	CONSERJE	852.00	10,224.00	-	896.89	1,800.00	1,500.00	-	14,420.89
T	TRABAJADOR	852.00	10,224.00	-	896.89	1,800.00	1,500.00	-	14,420.89
T	AUX. OFIC. DIESTRO	852.00	10,224.00	-	896.89	1,800.00	1,500.00	-	14,420.89
T	AUX. OFIC. DIESTRO	852.00	10,224.00	-	896.89	1,800.00	1,500.00	-	14,420.89
T	TRABAJADOR	1,065.00	12,780.00	-	1,092.42	1,800.00	1,500.00	-	17,172.42
T	TRABAJADOR	1,065.00	12,780.00	-	1,092.42	1,800.00	1,500.00	-	15,372.42
T	CARPINTERO	910.00	10,920.00	-	950.13	1,800.00	1,500.00	-	13,370.13
T	INSPECTOR DE PROYECTOS	1,425.00	17,100.00	-	1,422.90	1,800.00	1,500.00	15.60	21,838.50
	SUBTOTAL TRANSITORIOS	12,346.00	148,152.00	-	12,825.38	19,800.00	19,500.00	15.60	200,292.98

R	ADMINISTRADOR SERV. DE TRANSPORTE	2,956.00	24,672.00	2,288.33	2,002.16	1,800.00	1,500.00	15.60	32,278.09
R	CONSERJE	1,360.00	16,320.00	1,513.68	1,363.23	1,800.00	1,500.00	-	22,496.91
R	SUPERVISOR DE BRIGADAS	1,570.00	18,840.00	1,747.41	1,556.01	1,800.00	1,500.00	-	25,443.42
R	CONSERJE	1,178.00	14,136.00	1,311.11	1,196.15	1,800.00	1,500.00	-	19,943.27

	SUBTOTAL REGULARES	6,164.00	73,968.00	6,860.53	6,117.55	7,200.00	6,000.00	15.60	100,161.68
	TOTAL REGULARES	18,360.00	220,320.00	20,434.68	18,116.73	19,800.00	16,500.00	62.40	295,233.81
	TOTAL TRANSITORIOS	12,346.00	148,152.00	-	12,825.38	19,800.00	19,500.00	15.60	200,292.98
	TOTAL	30,706.00	368,472.00	20,434.68	30,942.11	39,600.00	36,000.00	78.00	495,526.79

MUNICIPIO AUTONOMO DE HUMACAO
 Proyecto de Presupuesto
 Relación de Puestos, Sueldos y Beneficios Por Departamento
 Año Fiscal 2009-2010

DEPARTAMENTO 12:
PROGRAMA 01:

COMUNICACIONES
ADMINISTRACION

C	DIRECTOR RELACIONES PUBLICAS	\$ 4,142.00	\$ 49,704.00	\$ 4,610.05	\$ 3,917.11	\$ 1,800.00	1,500.00	\$ 15.60	\$ 61,546.75
R	OFICIAL DE PRENSA	1,740.00	20,880.00	1,936.62	1,712.07	1,800.00	1,500.00	15.60	27,844.29
R	OFICINISTA II	1,247.00	14,964.00	1,387.91	1,259.50	1,800.00	1,500.00	-	20,911.41
R	TEC. EN SIST. DE OFICINA I	1,705.00	20,460.00	1,897.67	1,679.94	1,800.00	1,500.00	-	27,337.61
R	CHOFER	1.00	12.00	1.11	0.92	-	-	-	14.03
R	OPER. SIST. DE INFORMACION	1,902.00	22,824.00	2,116.93	1,860.79	1,800.00	1,500.00	15.60	30,117.31
	SUBTOTAL REGULARES	10,737.00	128,844.00	11,950.28	10,430.32	9,000.00	7,500.00	46.80	167,771.40
	TOTAL	10,737.00	128,844.00	11,950.28	10,430.32	9,000.00	7,500.00	46.80	167,771.40

MUNICIPIO AUTONOMO DE HUMACAO
 Proyecto de Presupuesto
 Relación de Puestos, Sueldos y Beneficios Por Departamento
 Año Fiscal 2009-2010

DEPARTAMENTO 40
 PROGRAMA :

OFICINA DE PERMISOS URBANISTICOS
 ADMINISTRACION

R	OFICIAL DE PERMISOS	1.00	12.00	1.11	0.92	-	-	15.60	29.63
R	TEC. EN SISTEMAS DE OFICINA I	1,846.00	22,152.00	2,054.60	1,809.38	1,800.00	1,500.00	15.60	29,315.98
R	TECNICO PLANIFICACION	1,595.00	19,140.00	1,775.24	1,578.96	1,800.00	1,500.00	15.60	25,809.80
R	OFICINISTA II	1,458.00	17,496.00	1,622.75	1,453.19	1,800.00	1,500.00	-	23,871.95
R	OFICINISTA II	1.00	12.00	1.11	0.92	-	-	-	14.03
R	OPER. SISTEMA INFORMACION II	1,709.00	20,508.00	1,902.12	1,683.61	1,800.00	1,500.00	-	27,393.73
R	INSPECTOR DE ESTORBOS PUBLICOS	1,670.00	20,040.00	1,858.71	1,647.81	1,800.00	1,500.00	-	26,846.52
R	INSPECTOR INTERVENTOR	1,568.00	18,816.00	1,745.18	1,534.17	1,800.00	1,500.00	15.60	25,430.96
R	INSPECTOR DE REGL. Y PERM.	1,425.00	17,100.00	1,586.03	1,422.90	1,800.00	1,500.00	15.60	23,424.53
R	AUX. SIST. DE OFICINA	1,302.00	15,624.00	1,449.13	1,309.99	1,800.00	1,500.00	-	21,683.11
R	AUXILIAR ADMINISTRATIVO I	1,361.00	16,332.00	1,514.79	1,364.15	1,800.00	1,500.00	15.60	22,526.54
R	AUXILIAR EN SISTEMAS DE OFICINA	1.00	12.00	1.11	0.92	-	-	-	14.03
R	INGENIERO LICENCIADO	4,019.00	48,228.00	4,473.15	3,804.19	1,800.00	1,500.00	15.60	59,820.94
R	ABOGADO	3,889.00	46,668.00	4,328.46	3,684.85	1,800.00	1,500.00	15.60	57,996.91
	SUBTOTAL REGULARES	21,845.00	262,140.00	24,313.49	21,315.96	19,800.00	16,500.00	109.20	344,178.65
T	OFICINISTA	1,195.00	14,340.00	-	1,211.76	1,800.00	1,500.00	-	18,851.76
T	INGENIERO LICENCIADO	2,600.00	31,200.00	-	2,501.55	1,800.00	1,500.00	-	37,001.55
T	INGENIERO EN ENTRENAMIENTO	1,916.00	22,992.00	-	1,873.64	1,800.00	1,500.00	-	28,165.64
T	INSPECTOR DE PROYECTO	1,425.00	17,100.00	-	1,422.90	1,800.00	1,500.00	15.60	21,838.50
T	AUXILIAR EN SISTEMAS DE INF.	1,200.00	14,400.00	-	1,216.35	1,800.00	1,500.00	-	18,916.35
T	INGENIERO LICENCIADO	4,116.00	49,392.00	-	3,893.24	1,800.00	1,500.00	-	56,585.24
	SUBTOTAL TRANSITORIOS	12,452.00	149,424.00	-	12,119.44	10,800.00	9,000.00	15.60	181,359.04
	TOTAL	34,297.00	411,564.00	24,313.49	33,435.40	30,600.00	25,500.00	124.80	525,537.68

MUNICIPIO AUTONOMO DE HUMACAO
 Proyecto de Presupuesto
 Relación de Puestos, Sueldos y Beneficios Por Departamento
 Año Fiscal 2009-2010

DEPARTAMENTO 14:
 PROGRAMA 47:

CULTURA Y TURISMO
 PROMOCION Y TURISMO (LA CASONA)

C	DIR. CENTRO DE CULTURA Y TURISMO	\$ 2,434.00	\$ 29,208.00	\$ 2,709.04	\$ 2,349.16	1,800.00	1,500.00	\$	\$ 37,566.20
R	MENSAJERA	1,387.00	16,644.00	1,543.73	1,388.02	1,800.00	1,500.00	-	22,875.75
R	DIRECTOR BANDA MUNICIPAL	1,810.00	21,720.00	2,014.53	1,776.33	1,800.00	1,500.00	15.60	28,826.46
R	OFICINISTA	1,178.00	14,136.00	1,311.11	1,196.15	1,800.00	1,500.00	-	19,943.27
R	OFICINISTA I	1,343.00	16,116.00	1,494.76	1,347.62	1,800.00	1,500.00	-	22,258.38
R	ENC. DE CENT. ARTISTICO COM.	1,645.00	19,740.00	1,830.89	1,624.86	1,800.00	1,500.00	-	26,495.75
	SUBTOTAL REGULARES	9,797.00	117,564.00	10,904.06	9,682.15	10,800.00	9,000.00	15.60	157,965.81
T	COORDINADORA ADMINISTRATIVO	\$ 1,921.00	23,052.00	-	1,878.23	1,800.00	1,500.00	-	28,230.23
T	AUXILIAR ADMINISTRATIVO	943.00	11,316.00	-	980.42	-	1,500.00	-	13,796.42
T	OFICINISTA	628.00	7,536.00	-	691.25	1,800.00	1,500.00	-	11,527.25
T	OFICINISTA II	943.00	11,316.00	-	980.42	1,800.00	1,500.00	-	15,596.42
T	CONSERJE	943.00	11,316.00	-	980.42	1,800.00	1,500.00	-	15,596.42
T	OFICINISTA	628.00	7,536.00	-	691.25	-	1,500.00	-	9,727.25
T	AUXILIAR DE MAESTRO	628.00	7,536.00	-	576.50	-	-	-	8,112.50
T	AUXILIAR DE MAESTRA	628.00	7,536.00	-	576.50	-	-	-	8,112.50
T	OFICINISTA	628.00	7,536.00	-	576.50	-	-	-	8,112.50
	SUBTOTAL TRANSITORIOS	7,890.00	94,680.00	-	7,931.52	7,200.00	9,000.00	-	118,811.52
	TOTAL	17,687.00	212,244.00	10,904.06	17,613.67	18,000.00	18,000.00	15.60	276,777.33

DEPARTAMENTO 16:
 PROGRAMA 18:

ASUNTOS DEL CIUDADANO
 CENTRO MUNICIPAL DE SERVICIOS

C	AYUDANTE ESPECIAL	2,666.00	31,992.00	2,967.26	2,562.14	1,800.00	1,500.00	-	40,821.40
C	DIR.OFICINA ASUNTOS DE LA VEJEZ	1.00	12.00	1.11	0.92	-	-	-	14.03
R	CONDUCTOR DE VEH. LIVIANO	1,300.00	15,600.00	1,446.90	1,308.15	1,800.00	1,500.00	15.60	21,670.65
R	AUX. EN SISTEMAS DE OFICINA I	1,458.00	17,496.00	1,622.75	1,453.19	1,800.00	1,500.00	-	23,871.95
R	OFICINISTA	1,243.00	14,916.00	1,383.46	1,255.82	1,800.00	1,500.00	15.60	20,870.88
R	RECEPCIONISTA/TELEFONISTA	1,396.00	16,752.00	1,553.75	1,396.28	1,800.00	1,500.00	-	23,002.03
R	CONDUCTOR DE VEH. LIVIANO	1.00	12.00	1.11	0.92	-	-	-	14.03
R	INSPECTOR DE PROYECTOS	1.00	12.00	1.11	0.92	-	-	-	14.03
R	OFICINISTA	1.00	12.00	1.11	0.92	-	-	-	14.03
	SUBTOTAL REGULARES	8,067.00	96,804.00	8,978.57	7,979.26	9,000.00	7,500.00	31.20	130,293.03

T	CONDUCTOR DE VEH. LIVIANO	943.00	11,316.00	-	980.42	1,800.00	1,500.00	15.60	15,612.02
T	INSPECTOR DE PROYECTOS	943.00	11,316.00	-	980.42	1,800.00	1,500.00	15.60	15,612.02
T	OFICINISTA	943.00	11,316.00	-	980.42	1,800.00	1,500.00	-	15,596.42
T	OFICINISTA	943.00	11,316.00	-	980.42	-	1,500.00	-	13,796.42
	SUBTOTAL TRANSITORIOS	3,772.00	45,264.00	-	3,921.70	5,400.00	6,000.00	31.20	60,616.90

DEPARTAMENTO 16:
 PROGRAMA 14:

ASUNTOS DEL CIUDADANO
 CENTRO DE ENVEJECIENTES-MENSITA FONTANEZ

R	AUXILIAR ADMINISTRATIVO II	\$ 1,579.00	\$ 18,948.00	\$ 1,757.43	\$ 1,564.27	1,800.00	1,500.00	\$ -	\$ 25,569.70
R	AUX. DE SERVICIOS A ENVEJEENTE	1,091.00	13,092.00	1,214.28	1,116.29	1,800.00	1,500.00	-	18,722.57
R	AUX. DE SERVICIOS A ENVEJEENTE	1,323.00	15,876.00	1,472.50	1,329.26	1,800.00	1,500.00	-	21,977.76
R	COCINERA	1,323.00	15,876.00	1,472.50	1,329.26	1,800.00	1,500.00	-	21,977.76
R	COND. VEH. MOTOR PESADO	1,461.00	17,532.00	1,626.09	1,455.95	1,800.00	1,500.00	15.60	23,929.64
R	COND. VEH. MOTOR LIVIANO	717.00	8,604.00	798.02	772.96	1,800.00	1,500.00	15.60	13,490.58
R	COCINERA	1,334.00	16,008.00	1,484.74	1,339.36	1,800.00	1,500.00	-	22,132.10
R	COCINERA	1,334.00	16,008.00	1,484.74	1,339.36	1,800.00	1,500.00	-	22,132.10
R	ENFERMERA PRACTICA LICENCIADA	1,700.00	20,400.00	1,892.10	1,675.35	1,800.00	1,500.00	-	27,267.45
R	OFICINISTA I	1,343.00	16,116.00	1,494.76	1,347.62	1,800.00	1,500.00	-	22,258.38
R	TEC. EN SISTEMAS DE OFICINA I	1,404.00	16,848.00	1,562.65	1,403.62	1,800.00	1,500.00	-	23,114.27
R	TECNICO DE EMERGENCIAS MEDICAS	1,418.00	17,016.00	1,578.23	1,416.47	1,800.00	1,500.00	15.60	23,326.31
R	AUX. DE SERVICIOS A ENVEJEENTE	1,178.00	14,136.00	1,311.11	1,196.15	1,800.00	1,500.00	-	19,943.27

MUNICIPIO AUTONOMO DE HUMACAO
 Proyecto de Presupuesto
 Relación de Puestos, Sueldos y Beneficios Por Departamento
 Año Fiscal 2009-2010

R	AUXILIAR DE LABOR SOCIAL	1,510.00	18,120.00	1,680.63	1,500.93	1,800.00	1,500.00	-	24,601.56
R	SUPERVISORA DE NUTRICION	1,195.00	14,340.00	1,330.04	1,211.76	1,800.00	1,500.00	-	20,181.80
R	LIDER RECREATIVO	1,297.00	15,564.00	1,443.56	1,305.40	1,800.00	1,500.00	-	21,612.96
R	CONDUCTOR VEHICULO LIVIANO	1,396.00	16,752.00	1,553.75	1,396.28	1,800.00	1,500.00	15.60	23,017.63
	SUBTOTAL REGULARES	22,603.00	271,236.00	25,157.14	22,700.30	30,600.00	25,500.00	62.40	375,255.84
T	AYUDANTE DE COCINA	943.00	11,316.00	-	980.42	1,800.00	1,500.00	-	15,596.42
T	CHOFER	628.00	7,536.00	-	691.25	1,800.00	1,500.00	15.60	11,542.85
T	CONSERJE	628.00	7,536.00	-	691.25	-	1,500.00	-	9,727.25
T	OFICINISTA	628.00	7,536.00	-	691.25	-	1,500.00	-	9,727.25
T	ENFERMERA PRAC. LICENCIADA	943.00	11,316.00	-	980.42	-	1,500.00	-	13,796.42
	SUBTOTAL TRANSITORIOS	3,770.00	45,240.00	-	4,034.61	3,600.00	7,500.00	15.60	60,390.21

DEPARTAMENTO 16:
 PROGRAMAS 15:
 ASUNTOS DEL CIUDADANO
 HOGAR DE ENVEJECIENTES

R	ASISTENTE ADMINISTRATIVO	\$ 1,519.00	\$ 18,228.00	\$ 1,690.65	\$ 1,509.19	1,800.00	\$ 1,500.00	\$ 15.60	\$ 24,743.44
R	AUX. DE SERVICIOS DE SALUD	1,334.00	16,008.00	1,484.74	1,339.36	1,800.00	1,500.00	-	22,132.10
R	AUX. DE SERVICIOS DE SALUD	1,334.00	16,008.00	1,484.74	1,339.36	1,800.00	1,500.00	-	22,132.10
R	COCINERA	1,178.00	14,136.00	1,311.11	1,196.15	1,800.00	1,500.00	-	19,943.27
R	COCINERA	1,334.00	16,008.00	1,484.74	1,339.36	1,800.00	1,500.00	-	22,132.10
R	COCINERA	1,334.00	16,008.00	1,484.74	1,339.36	1,800.00	1,500.00	-	22,132.10
R	CONSERJE I	1,211.00	14,532.00	1,347.84	1,226.45	1,800.00	1,500.00	-	20,406.29
R	CONSERJE I	1,259.00	15,108.00	1,401.27	1,270.51	1,800.00	1,500.00	-	21,079.78
C	DIRECTORA CENTRO ENVEJECIENTES	3,039.00	36,468.00	3,382.41	2,904.55	1,800.00	1,500.00	-	46,054.96
R	ENCARGADO DE LAVANDERIA	1,360.00	16,320.00	1,513.68	1,363.23	1,800.00	1,500.00	-	22,496.91
R	ENCARGADO SERVICIOS ALIMENTOS	1,634.00	19,608.00	1,818.64	1,614.76	1,800.00	1,500.00	-	26,341.40
R	ENFERMERA PRACTICA	1,700.00	20,400.00	1,892.10	1,675.35	1,800.00	1,500.00	-	27,267.45
R	ENFERMERA PRACTICA	1,700.00	20,400.00	1,892.10	1,675.35	1,800.00	1,500.00	-	27,267.45
R	ENFERMERA PRACTICA LICENCIADA	1.00	12.00	1.11	0.92	-	-	-	14.03
R	ENFERMERA PRACTICA LICENCIADA	1.00	12.00	1.11	0.92	-	-	-	14.03
R	ENFERMERA PRACTICA LICENCIADA	1,700.00	20,400.00	1,892.10	1,675.35	1,800.00	1,500.00	-	27,267.45
R	ENFERMERO PRACTICO LICENCIADO	1,700.00	20,400.00	1,892.10	1,675.35	1,800.00	1,500.00	-	27,267.45
R	ENCARGADO DE ALMACEN	1,404.00	16,848.00	1,562.65	1,403.62	1,800.00	1,500.00	-	23,114.27
R	OFICINISTA II	1,348.00	16,176.00	1,500.32	1,352.21	1,800.00	1,500.00	-	22,328.54
R	ENCARGADA DE ALMACEN	1,404.00	16,848.00	1,562.65	1,403.62	1,800.00	1,500.00	-	23,114.27
R	SUPERVISORA ASISTENTE	1,634.00	19,608.00	1,818.64	1,614.76	1,800.00	1,500.00	15.60	26,357.00
R	SUPERVISOR DE MANTENIMIENTO	1,343.00	16,116.00	1,494.76	1,347.62	1,800.00	1,500.00	15.60	22,273.98

MUNICIPIO AUTÓNOMO DE HUMACAO
 Proyecto de Presupuesto
 Relación de Puestos, Sueldos y Beneficios Por Departamento
 Año Fiscal 2009-2010

R	ENCARGADA DE LAVANDERIA	1,396.00	16,752.00	1,553.75	1,396.28	1,800.00	1,500.00	-	23,002.03
R	ENFERMERA PRACTICA LICENCIADA	1,700.00	20,400.00	1,892.10	1,675.35	1,800.00	1,500.00	-	27,267.45
R	ENFERMERO PRACTICO	1,700.00	20,400.00	1,892.10	1,675.35	1,800.00	1,500.00	-	27,267.45
R	TEC. EN SISTEMAS DE OFICINA II	1,638.00	19,656.00	1,823.09	1,618.43	1,800.00	1,500.00	-	26,397.53
R	SUPERVISORA DE SERV. HOGAR	1,452.00	17,424.00	1,616.08	1,447.69	1,800.00	1,500.00	-	23,787.76
R	SUPERVISORA DE SERV. HOGAR	1.00	12.00	1.11	0.92	-	-	-	14.03
R	ENFERMERA PRACTICA	1,700.00	20,400.00	1,892.10	1,675.35	1,800.00	1,500.00	-	27,267.45
R	ENFERMERA PRACTICA LICENCIADA	1,700.00	20,400.00	1,892.10	1,675.35	1,800.00	1,500.00	-	27,267.45
	SUBTOTAL REGULARES	41,758.00	501,096.00	46,476.65	41,432.09	48,600.00	40,500.00	46.80	678,151.55

T	AMA DE LLAVES	628.00	7,536.00	-	627.72	-	669.45	-	8,833.17
T	AMA DE LLAVES	568.00	6,816.00	-	577.22	-	729.30	-	8,122.52
T	AMA DE LLAVES	568.00	6,816.00	-	586.76	-	854.10	-	8,256.86
T	AMA DE LLAVES	568.00	6,816.00	-	577.22	-	729.30	-	8,122.52
T	AMA DE LLAVES	645.00	7,740.00	-	657.45	-	854.10	-	9,251.55
T	AMA DE LLAVES	628.00	7,536.00	-	632.30	-	729.30	-	8,897.60
T	AMA DE LLAVES	628.00	7,536.00	-	641.84	-	854.10	-	9,031.94
T	AMA DE LLAVES	628.00	7,536.00	-	632.30	1,800.00	729.30	-	10,697.60
T	AMA DE LLAVES	628.00	7,536.00	-	632.30	-	729.30	-	8,897.60
T	AMA DE LLAVES	628.00	7,536.00	-	627.72	-	669.45	-	8,833.17
T	AMA DE LLAVES	628.00	7,536.00	-	636.87	-	789.09	-	8,961.96
T	AMA DE LLAVES	645.00	7,740.00	-	659.74	-	884.10	-	9,283.84
T	AMA DE LLAVES	628.00	7,536.00	-	627.72	-	669.45	-	8,833.17
T	AMA DE LLAVES	645.00	7,740.00	-	657.45	-	854.10	-	9,251.55
T	AMA DE LLAVES	645.00	7,740.00	-	657.45	-	854.10	-	9,251.55
T	AMA DE LLAVES	645.00	7,740.00	-	657.45	-	854.10	-	9,251.55
T	AMA DE LLAVES	628.00	7,536.00	-	627.72	1,800.00	669.45	-	10,633.17
T	AMA DE LLAVES	628.00	7,536.00	-	627.72	-	669.45	-	8,833.17
T	AMA DE LLAVES	628.00	7,536.00	-	632.30	1,800.00	729.30	-	10,697.60
T	AMA DE LLAVES	628.00	7,536.00	-	657.45	-	854.10	-	9,251.55
T	AUXILIAR DE COCINA	943.00	11,316.00	-	980.42	1,800.00	1,500.00	-	15,596.42
T	AUXILIAR DE ENFERMERA	628.00	7,536.00	-	632.30	-	729.30	-	8,897.60
T	COCINERA	676.00	8,112.00	-	735.32	1,800.00	1,500.00	-	12,147.32
T	CONSERJE	943.00	11,316.00	-	980.42	1,800.00	1,500.00	-	15,596.42
T	GUARDIA	943.00	11,316.00	-	980.42	1,800.00	1,500.00	-	15,596.42
T	MENSAJERO	632.00	7,584.00	-	694.93	1,800.00	1,500.00	-	11,578.93
T	AMA DE LLAVES	628.00	7,536.00	-	627.72	-	669.45	-	8,833.17
T	AMA DE LLAVES	628.00	7,536.00	-	627.72	-	669.45	-	8,833.17
T	AMA DE LLAVES	628.00	7,536.00	-	627.72	-	669.45	-	8,833.17

MUNICIPIO AUTONOMO DE HUMACAO
 Proyecto de Presupuesto
 Relación de Puestos, Sueldos y Beneficios Por Departamento
 Año Fiscal 2009-2010

T	AMA DE LLAVES	628.00	7,536.00	-	627.72	-	669.45	-	8,833.17
T	AUXILIAR DE ENFERMERA	670.00	8,040.00	-	729.81	-	1,500.00	-	10,269.81
T	TRABAJADORA DE SERV. LAVANDERIA	852.00	10,224.00	-	896.89	-	1,500.00	-	12,620.89
T	COCINERA	670.00	8,040.00	-	729.81	-	1,500.00	-	10,269.81
T	COCINERA	852.00	10,224.00	-	896.89	1,800.00	1,500.00	-	14,420.89
T	ENFERMERA PRACTICA	1,700.00	20,400.00	-	1,675.35	1,800.00	1,500.00	-	25,375.35
T	ENFERMERA ASOCIADA	2,100.00	25,200.00	-	2,042.55	1,800.00	1,500.00	-	30,542.55
T	ENFERMERA PRACTICA	1,700.00	20,400.00	-	1,675.35	1,800.00	1,500.00	-	25,375.35
T	ENFERMERA ASOCIADA	2,100.00	25,200.00	-	2,042.55	1,800.00	1,500.00	-	30,542.55
T	COCINERA	852.00	10,224.00	-	896.89	1,800.00	1,500.00	-	14,420.89
T	AMA DE LLAVES	568.00	6,816.00	-	572.64	-	669.45	-	8,058.09
T	AMA DE LLAVES	568.00	6,816.00	-	572.64	-	669.45	-	8,058.09
T	AMA DE LLAVES	568.00	6,816.00	-	572.64	-	669.45	-	8,058.09
T	AMA DE LLAVES	568.00	6,816.00	-	572.64	-	669.45	-	8,058.09
T	ENFERMERA ASOCIADA	2,000.00	24,000.00	-	1,950.75	1,800.00	1,500.00	-	29,250.75
T	AUXILIAR DE ENFERMERA	852.00	10,224.00	-	896.89	1,800.00	1,500.00	-	14,420.89
T	ENFERMERA	2,350.00	28,200.00	-	2,272.05	-	1,500.00	-	31,972.05
T	ENFERMERA GENERALISTA	2,350.00	28,200.00	-	2,272.05	-	1,500.00	-	31,972.05
T	ENFERMERA	2,350.00	28,200.00	-	2,272.05	-	1,500.00	-	31,972.05
T	SUPERVISORA DE AMA DE LLAVES	1,100.00	13,200.00	-	1,124.55	1,800.00	1,500.00	15.60	17,640.15
	SUBTOTAL TRANSITORIOS	44,529.00	534,348.00	-	44,814.30	30,600.00	51,459.84	15.60	661,237.74

DEPARTAMENTO 16:
 PROGRAMA 12:
 ASUNTOS DEL CIUDADANO
 ASUNTOS A LA JUVENTUD

R	AUXILIAR ADMINISTRATIVO II	2,624.00	31,488.00	2,920.51	2,523.58	1,800.00	1,500.00	-	40,232.09
R	AUXILIAR ADMINISTRATIVO II	1,460.00	17,520.00	1,624.98	1,455.03	1,800.00	1,500.00	15.60	23,915.61
R	AUXILIAR DE SISTEMA DE OFICINA	1,178.00	14,136.00	1,311.11	1,196.15	1,800.00	1,500.00	-	19,943.27
	SUBTOTAL REGULARES	5,262.00	63,144.00	5,856.61	5,174.77	5,400.00	4,500.00	15.60	84,090.97

T	LIDER RECREATIVO	943.00	11,316.00	-	980.42	1,800.00	1,500.00	15.60	15,612.02
T	OFICINISTA	628.00	7,536.00	-	576.50	-	-	-	8,112.50
	SUBTOTAL TRANSITORIOS	1,571.00	18,852.00	-	1,556.93	1,800.00	1,500.00	15.60	23,724.53

DEPARTAMENTO 16:
 PROGRAMA 17:
 ASUNTOS DEL CIUDADANO
 OAPI

MUNICIPIO AUTONOMO DE HUMACAO
 Proyecto de Presupuesto
 Relacion de Puestos, Sueldos y Beneficios Por Departamento
 Año Fiscal 2009-2010

C	DIRECTOR OFICINA SERVICIO AL IMPEDIDO	\$ 2,624.00	\$ 31,488.00	\$ 2,920.51	\$ 2,523.58	1,800.00	1,500.00	\$	\$ 40,232.09
R	TEC. EN SISTEMAS DE OFICINA II	1,514.00	18,168.00	1,685.08	1,504.60	1,800.00	1,500.00	-	24,657.68
R	CONDUCTOR VEHICULO PESADO	1,251.00	15,012.00	1,392.36	1,263.17	1,800.00	1,500.00	15.60	20,983.13
R	CONDUCTOR DE VEHICULO PESADO	1,251.00	15,012.00	1,392.36	1,263.17	1,800.00	1,500.00	15.60	20,983.13
R	TECNICO EMERGENCIAS MEDICAS	1,504.00	18,048.00	1,673.95	1,495.42	1,800.00	1,500.00	15.60	24,532.97
R	CONDUCTOR DE VEHICULO PESADO	1,514.00	18,168.00	1,685.08	1,504.60	1,800.00	1,500.00	-	24,657.68
R	SUPERVISOR TRANSPORTE COLECTIVO	1,921.00	23,052.00	2,138.07	1,878.23	1,800.00	1,500.00	15.60	30,383.90
R	COND. VEH. MOTOR PESADO	1,351.00	16,212.00	1,503.66	1,354.97	1,800.00	1,500.00	15.60	22,386.23
R	TRABAJADOR	1,360.00	16,320.00	1,513.68	1,363.23	1,800.00	1,500.00	-	22,496.91
R	TRABAJADOR II	1,131.88	13,382.56	1,259.78	1,153.82	1,800.00	1,500.00	-	19,296.16
R	COND. VEH. MOTOR PESADO	1,351.00	16,212.00	1,503.66	1,354.97	1,800.00	1,500.00	15.60	22,386.23
R	COND. VEH. MOTOR PESADO	1,461.00	17,532.00	1,626.09	1,455.95	1,800.00	1,500.00	15.60	23,929.64
R	SECRETARIA	1,404.00	16,848.00	1,562.65	1,403.62	1,800.00	1,500.00	15.60	23,129.87
R	CONDUCTOR DE VEHICULO PESADO	1,433.00	17,196.00	1,594.93	1,430.24	1,800.00	1,500.00	15.60	23,536.77
R	CONDUCTOR DE EQUIPO PESADO	1,361.00	16,332.00	1,514.79	1,364.15	1,800.00	1,500.00	15.60	22,526.54
	SUBTOTAL REGULARES	22,431.88	269,182.56	24,966.68	22,313.72	27,000.00	22,500.00	156.00	366,118.96
T	OFICINISTA	628.00	7,536.00	-	691.25	1,800.00	1,500.00	-	11,527.25
T	CONDUCTOR VEH. PESADO	1,149.00	13,788.00	-	1,169.53	1,800.00	1,500.00	15.60	18,273.13
	SUBTOTAL TRANSITORIOS	1,777.00	21,324.00	-	1,860.79	3,600.00	3,000.00	15.60	29,800.39

DEPARTAMENTO 16:
 PROGRAMA 35:
 ASUNTOS DEL CIUDADANO
 ASUNTOS DE LA MUJER

R	TEC. EN SISTEMAS DE OFICINA II	1,456.00	17,472.00	1,620.53	1,451.36	1,800.00	1,500.00	-	23,843.89
	SUBTOTAL REGULARES	1,456.00	17,472.00	1,620.53	1,451.36	1,800.00	1,500.00	-	23,843.89
	TOTAL REGULARES	101,577.88	1,218,934.56	113,056.18	101,051.49	122,400.00	102,000.00	312.00	1,657,754.23
	TOTAL TRANSITORIOS	55,419.00	665,028.00	-	56,188.32	45,000.00	69,459.84	93.60	835,769.76
	TOTAL	156,996.88	1,883,962.56	113,056.18	157,239.81	167,400.00	171,459.84	405.60	2,493,523.99

MUNICIPIO AUTONOMO DE HUMACAO
 Proyecto de Presupuesto
 Relacion de Puestos, Sueldos y Beneficios Por Departamento
 Año Fiscal 2009-2010

DEPARTAMENTO 19:
 PROGRAMA 01:

SECRETARIA MUNICIPAL
 ADMINISTRACION

C	SECRETARIA MUNICIPAL	\$ 2,840.00	\$ 34,080.00	\$ 3,160.92	\$ 2,721.87	1,800.00	1,500.00	\$	-	\$ 43,262.79
R	ADMINISTRADOR DE DOCUMENTOS	1,418.00	17,016.00	1,578.23	1,416.47	1,800.00	1,500.00		-	23,310.71
R	INSPECTOR DE NEG. AMBULANTES	1,595.00	19,140.00	1,775.24	1,578.96	1,800.00	1,500.00		15.60	25,809.80
R	AUXILIAR ADMINISTRATIVO I	1,580.00	18,960.00	1,758.54	1,565.19	1,800.00	1,500.00		-	25,583.73
R	OFICIAL DE CONTRATOS	1,643.00	19,716.00	1,828.66	1,623.02	1,800.00	1,500.00		-	26,467.68
R	OFICINISTA II	1,458.00	17,496.00	1,622.75	1,453.19	1,800.00	1,500.00		-	23,871.95
R	TEC. EN SISTEMAS DE OFICINA	1,404.00	16,848.00	1,562.65	1,403.62	1,800.00	1,500.00		-	23,114.27
R	TEC. EN SISTEMAS DE OFICINA	2,004.00	24,048.00	2,230.45	1,954.42	1,800.00	1,500.00		-	31,532.87
R	OPER. DE SIST. INFORMACION I	1,458.00	17,496.00	1,622.75	1,453.19	1,800.00	1,500.00		-	23,871.95
R	OFICINISTA II	1,402.00	16,824.00	1,560.43	1,401.79	1,800.00	1,500.00		-	23,086.21
R	INSPECTOR DE NEG. AMBULANTES	1,525.00	18,300.00	1,697.33	1,514.70	1,800.00	1,500.00		15.60	24,827.63
	SUBTOTAL REGULARES	18,327.00	219,924.00	20,397.95	18,086.44	19,800.00	16,500.00		31.20	294,739.59
T	TEC. SIST. OFICINA	943.00	11,316.00	-	980.42	1,800.00	1,500.00		-	15,596.42
	SUBTOTAL TRANSITORIOS	943.00	11,316.00	-	980.42	1,800.00	1,500.00		-	15,596.42
	TOTAL	19,270.00	231,240.00	20,397.95	19,066.86	21,600.00	18,000.00		31.20	310,336.01

MUNICIPIO AUTONOMO DE HUMACAO
 Proyecto de Presupuesto
 Relación de Puestos, Sueldos y Beneficios Por Departamento
 Año Fiscal 2009-2010

DEPARTAMENTO 21: AUDITORIA INTERNA
 PROGRAMA 01: ADMINISTRACION



R	AUDITOR	\$ 1,831.00	\$ 21,972.00	\$ 2,037.90	\$ 1,795.61	1,800.00	1,500.00	\$ -	\$ 29,105.51
R	AUDITOR	1,774.00	21,288.00	1,974.46	1,743.28	1,800.00	1,500.00	-	28,305.74
R	AUDITOR	1,831.00	21,972.00	2,037.90	1,795.61	1,800.00	1,500.00	-	29,105.51
R	AUDIOR	1.00	12.00	1.11	0.92	-	-	-	14.03
C	DIRECTOR AUDITORIA INTERNA	3,045.00	36,540.00	3,389.09	2,910.06	1,800.00	1,500.00	-	46,139.15
R	TEC. EN SISTEMAS DE OFICINA II	1,414.00	16,968.00	1,573.78	1,412.80	1,800.00	1,500.00	-	23,254.58
	SUBTOTAL REGULARES	9,896.00	118,752.00	11,014.25	9,658.28	9,000.00	7,500.00	-	155,924.53
	TOTAL	9,896.00	118,752.00	11,014.25	9,658.28	9,000.00	7,500.00	-	155,924.53

Proyecto de Presupuesto
Relación de Puestos, Sueldos y Beneficios Por Departamento
Año Fiscal 2009-2010

DEPARTAMENTO 25:
PROGRAMA 03:

PLANIFICACION
PLANIFICACION

C	DIRECTOR PLANIFICACION	\$	5,500.00	\$	66,000.00	\$	6,121.50	\$	5,163.75	1,800.00	1,500.00	\$	80,585.25
R	CONDUCTOR VEHICULO LIVIANO		1,343.00		16,116.00		1,494.76		1,347.62	1,800.00	1,500.00		22,273.98
R	TEC. SISTEMAS DE OFICINA II		1,456.00		17,472.00		1,620.53		1,451.36	1,800.00	1,500.00		23,843.89
R	TECNICO PLANIFICACION		1.00		12.00		1.11		0.92	-	-		14.03
R	OFICIAL ASUNTOS AMBIENTALES		2,031.00		24,372.00		2,260.50		1,979.21	1,800.00	1,500.00		31,911.71
R	TECNICO PLANIFICACION		1,425.00		17,100.00		1,586.03		1,308.15	1,800.00	-		21,794.18
R	TECNICO SISTEMAS DE OFICINA II		1,999.00		23,988.00		2,224.89		1,949.83	1,800.00	1,500.00		31,462.72
R	TECNICO AMBIENTAL		1.00		12.00		1.11		0.92	-	-		14.03
R	INGENIERO I		1.00		12.00		1.11		0.92	-	-		14.03
	TOTAL REGULARES		13,757.00		165,084.00		15,311.54		13,202.68	10,800.00	7,500.00	15.60	211,913.82

DEPARTAMENTO 25:
PROGRAMA 03:

PLANIFICACION
PLANIFICACION

T	TECNICO AMBIENTAL		1,800.00		21,600.00		-		1,767.15	1,800.00	1,500.00		26,667.15
T	INGENIERO EN ENTRENAMIENTO		2,400.00		28,800.00		-		2,317.95	1,800.00	1,500.00	15.60	34,433.55
T	TEC. DE PLANIFICACION		2,000.00		24,000.00		-		1,950.75	1,800.00	1,500.00		29,250.75
T	TRABAJADOR		943.00		11,316.00		-		980.42	1,800.00	1,500.00		15,596.42
T	INSPECTOR DE PROYECTO		1,425.00		17,100.00		-		1,422.90	1,800.00	1,500.00		21,822.90
	TOTAL TRANSITORIOS		8,568.00		102,816.00		-		8,439.17	9,000.00	7,500.00	15.60	127,770.77
	TOTAL		22,325.00		267,900.00		15,311.54		21,641.85	19,800.00	15,000.00	31.20	339,684.59



Estado Libre Asociado de Puerto Rico

Municipio Autónomo de Humacao

Hon. Marcelo Trujillo Parisse • Alcalde

SENTENCIAS DE TRIBUNAL

Yo, José A. Carrasquillo Jiménez, certifico que a la fecha de hoy 8 de mayo de 2009 el Municipio de Humacao no tiene sentencias pendientes de pago.

Atentamente,

José A. Carrasquillo Jiménez
Director de Finanzas

Documento Suplementario B




Estado Libre Asociado de Puerto Rico

Municipio Autónomo de Humacao

Hon. Marcelo Trujillo Parisse • Alcalde

Relación de Obras y Mejoras Permanentes Año Fiscal 2009-2010

Proyecto	Asignación Estimada
Rehabilitacion Edificio Ave. Padre Rivera, Esq. Miguel Casillas	\$ 549,830
Desarrollo y Construccion Centro de Bellas Artes	14,194,516
Diseno y Contruccion Coliseo Municipal	2,825,000
Construccion Coliseo de Usos Multiples	10,550,000
Fondo Especial Coliseo de Usos Multiples	4,150,000
Construccion Tercera Fase Coliseo de Usos Multiples	10,000,000
Construccion Parque de Pelota en Bo. Candelero Arriba	1,521,284
Adquisicion de Terreno	364,150
Construccion Coliseo de Usos Multiples, Bo. Candelero Arriba	356,850
Remodelacion Centro Comunal Bo. Candelero Arriba	300,000
Mejoras Pista de Trotar Parque Jacinto Hernandez	201,643
Construccion Cancha de Volleyball Complejo Deportivo	394,514
Construccion e Instalacion Nichos en Nuevo Cementerio	316,000
	\$ 45,723,787


Director de Finanzas

Documento Suplementario C



Estado Libre Asociado de Puerto Rico

Municipio Autónomo de Humacao

Hon. Marcelo Trujillo Panisse • Alcalde


**RELACION DE CONTRATOS OTORGADOS
AÑO FISCAL 2009-2010**

<u>Persona/Entidad Contratada</u>	<u>Cantidad de Contrato</u>
3 D CONSTRUCTION	54,850
ALBERTO CARAGOL	3,000
ALGOR	20,000
ALEXIS COLON	9,000
ALMA TIRADO (CENTRO ENVEJECIENTES)	9,600
BUSINESS T. COMM	4,888
CHARLOTTEN & ARANA, P.S.C.	20,000
CLENDO	4,000
COMMUNICATION LEASING	4,800
CPA DIAZ MARTINEZ CSP	16,400
DIVERSIFIED TELECOM.	17,455
DR. FERNANDO CASTILLO	44,640
DUENO RODRIGUEZ & ASOCIADOS	16,000
E.C.B. & ASOCIADOS (ERNESTO CAMACHO)	37,898
ER & ASSOCIATES	23,250
HECTOR ROSARIO HERNANDEZ	72,000

Documento Suplementario D

**RELACION DE CONTRATOS OTORGADOS
AÑO FISCAL 2009-2010**

<u>Persona/Entidad Contratada</u>	<u>Cantidad de Contrato</u>
HOGAR CREA	29,000
HUMACAO ANIMAL SHELTER	41,993
INTEGRATED EMERGENCY MEDICAL SERVICES	1,080,000
JAI PLANNING	8,000
JAVIER FREYTES	18,000
JAVIER LOPEZ	3,500
JESUS M. RIVERA CAY	18,000
JOSE R. MENDEZ SOTO	3,600
LIC. ARCELIO MALDONADO	32,000
LIC. ELI GALARZA	56,000
LIC. HUMBERTO ORTIZ	67,500
LIC. ISRAEL DELGADO	60,000
LIC. JUAN A. SANTOS	60,000
LIC. PEDRO E. ORTIZ	100,000
LIZBETH M. DELGADO VEGA	14,400
LUIS A. SIERRA GARCIA	19,997
MARIBEL CARABALLO	1,944
MAYRA ALVAREZ RODRIGUEZ	16,500
MYRIAM MARTINEZ	1,500
N.A. MAINTENANCE	39,000
NEMIC	27,100
OCTAGON CONSULTANTS	2,000
PAULA SERRANO RAMOS	20,000
PHOENIX CO.	10,463
RAMONA F. AVILES	15,000
RAQUEL CAJIGAS	10,000
ROMAN TORO & CO. CSP	10,000
SALVADOR J. FERNANDEZ	24,000
Total	<u>2,092,428</u>




 Director de Finanzas



**Relación de Patentes
Año Fiscal 2009-2010**

Yo, José A. Carrasquillo Jiménez, certifico la siguiente relación de valor de Patentes para el año fiscal 2009-2010

* Negocios Financieros	\$ 1,628,947
* Negocios No Financieros	<u>14,660,527</u>
Subtotal	\$ 16,289,474
Menos: Provisión para Cuentas Incobrables (Estimado en un 5%)	<u>(814,474)</u>
Total	<u>\$ 15,475,000</u>



José A. Carrasquillo Jiménez
Director de Finanzas

Documento Suplementario E



Estado Libre Asociado de Puerto Rico

Municipio Autónomo de Humacao

Hon. Marcelo Trujillo Panisse • Alcalde

DESGLOSE DE CONTRATOS DE ARRENDAMIENTO


INGRESOS

Plaza del Mercado	\$ 43,459
Equipos	2,336
Registro Demografico	16,333
Total	<u>\$ 62,128</u>

GASTOS

JORGE A. SURILLO	28,800
TRIBUNAL	3,780
DAVID DELGADO	9,600
FELIX MORALES	5,040
DRA. IVETTE RODRIGUEZ	24,000
CARMEN L. CRUZ	6,300
SONIA CRUZ CASTRO	7,476
JOSE A. CASILLAS	6,000
ALEX BAEZ	18,000
ANGEL M. CRUZ	6,000
LOGIA E. ORIENTE	8,400
IRIS B. MONSERRATE	13,200
PROLAPSE	120,000
Total	<u>\$ 256,596</u>

Certifico que la presente representa un estimado de la relación de los Contratos de Arrendamiento para el año fiscal 2009-2010.



José A. Carrasquillo Jiménez
Director de Finanzas

Documento Suplementario F

Municipio Autónomo de Humacao
Estado Libre Asociado de Puerto Rico

Relación de Derechos, Arbitrios, Cargos o Tarifas Impuestas por Ordenanzas

Serie	Título	Impuesto
ORDENANZA # 20	2006-2007	PARA ESTABLECER MECANISMOS FISCALES DE EXENCION CONTRIBUTIVA DE PATENTES MUNICIPALES, CONTRIBUCIONES SOBRE LA PROPIEDAD INMUEBLES Y ARBITRIOS DE CONSTRUCCION PARA INCENTIVAR EL DESARROLLO ECONOMICO EN EL CENTRO URBANO DEL MUNICIPIO DE HUMACAO Y PARA OTROS FINES
ORDENANZA # 27	2006-2007	PARA ESTABLECER UN SISTEMA DE IMPOSICION Y COBRO DE ARBITRIO DE CONSTRUCCION DENTRO DE LA DEMARCACION TERRITORIAL DEL MUNICIPIO AUTONOMO DE HUMACAO; DISPONER SANCIONES POR EL INCUMPLIMIENTO; DEROGAR LA ORDENANZA #5, SERIE 1997-1998 DEL 13 DE AGOSTO DE 1997; Y PARA OTROS FINES.
ORDENANZA # 5	2006-2007	PARA AUTORIZAR AL ALCALDE A CONCEDER UN BONO DE DOS MIL QUINIENTOS DÓLARES (2,500.00) A LOS FUNCIONARIOS (AS) Y EMPLEADOS (AS) DE CARRERA Y TRANSITORIOS, QUE VOLUNTARIAMENTE DESEEN Y CALIFIQUEN PARA ACOGERSE A UNA PENSIÓN POR MÉRITO O DIFERIDA DE LA ADMINISTRACIÓN DE LOS SISTEMAS DE RETIRO DEL GOBIERNO Y QUE ACTUALMENTE RECIBAN BENEFICIOS DE LA ADMINISTRACIÓN DEL SEGURO SOCIAL FEDERAL POR RAZÓN DE EDAD Y PARA OTROS FINES.
ORDENANZA # 8	2006-2007	PARA ESTABLECER LA TASA CONTRIBUTIVA SOBRE EL VALOR TASADO DE TODA LA PROPIEDAD MUEBLE E INMUEBLE NO EXENTA O EXONERADA DE CONTRIBUCIÓN UBICADA EN LOS LÍMITES TERRITORIALES DEL MUNICIPIO AUTÓNOMO DE HUMACAO Y DEROGAR LA ORDENANZA NÚMERO 14, SERIE 2002-03, APROBADA EL 18 DE NOVIEMBRE DE 2002
ORDENANZA # 11	2006-2007	PARA ESTABLECER UN IMPUESTO SOBRE VENTAS Y USO, DE 1.5%, A REGIR DENTRO DE LA DEMARCACIÓN TERRITORIAL DEL MUNICIPIO AUTÓNOMO DE HUMACAO, CONFORME A LAS DISPOSICIONES DE LA LEY 81 DEL 30 DE AGOSTO DE 1991, SEGÚN ENMENDADA, LEY DE MUNICIPIOS AUTÓNOMO DEL ESTADO LIBRE ASOCIADO DE PUERTO RICO Y LA LEY 117 DEL 4 DE JULIO DE 2006, CONOCIDA COMO LEY DE JUSTICIA CONTRIBUTIVA DEL 2006; Y PARA OTROS FINES.
		1.50%

Municipio Autónomo de Humacao
Estado Libre Asociado de Puerto Rico

Relación de Derechos, Arbitrios, Cargos o Tarifas Impuestas por Ordenanzas

Serie	Título	Impuesto
ORDENANZA # 17	2006-2007 PARA IMPONER UN IMPUESTO MUNICIPAL DEL 1.5% SOBRE LAS VENTAS Y USO AL DETAL DE ACUERDO CON LA SECCIÓN 6189 DEL CÓDIGO DE RENTAS INTERNAS DE PUERTO RICO DE 1994, SEGÚN ENMENDADA, Y PARA DEROGAR LA ORDENANZA NÚMERO 11, SERIE 2006-2007, FIRMADA POR EL ALCALDE EL 10 DE OCTUBRE DE 2006; Y PARA OTROS FINES.	1.50%
ORDENANZA # 23	2006-2007 PARA AUTORIZAR LA EMISIÓN DE \$21,240,000.00 EN OS DE OBLIGACIÓN GENERAL DE 2007 SERIE A, Y PROVEYENDO PARA EL PAGO DEL PRINCIPAL Y DE LOS INTERESES SOBRE DICHS BONOS; PARA AUTORIZAR EL OTORGAMIENTO Y ENTREGA DE UNO O MÁS ACUERDOS DE COMPRAVENTA PARA LA VENTA DE LOS BONOS EN SU TOTALIDAD O EN PARTE AL O LOS MEJORES POSTORES MEDIANTE VENTA PÚBLICA; Y PARA AUTORIZAR LA AUTENTICACIÓN Y ENTREGA DE DICHS BONOS, Y PARA OTROS FINES.	
ORDENANZA # 26	2006-2007 PARA AUTORIZAR AL ALCALDE DEL MUNICIPIO AUTÓNOMO DE HUMACAO A ACEPTAR Y APLICAR LOS FONDOS DERIVADOS DE LA CESIÓN PROVISTA AL MUNICIPIO POR EL ESTADO LIBRE ASOCIADO DE PUERTO RICO DE LA EMISIÓN POR \$675,000,000.00, EN BONOS DE MEJORAS PÚBLICAS 2006, SERIE A; Y PARA DEROGAR LA RESOLUCIÓN NÚM. 13, SERIE 2006-07, APROBADA EL 11 DE SEPTIEMBRE DE 2006.	
ORDENANZA # 34	PARA ENMENDAR EL INCISO (e) DE LA SECCIÓN 2; LA SECCIÓN 3; EL INCISO (a); EL SUB-INCISO (1) Y SUS APARTADOS (i) Y (ii); EL SUB-INCISO (2) Y SUS APARTADOS (i) Y (ii); EL SUB-INCISO (b) (1); EL SUB-INCISO (b) (2); EL SUB-INCISO (c) (1) Y EL SUB-INCISO (c) (2) DE LA SECCIÓN 4, DE LA ORDENANZA NÚMERO 17, SERIE 2006-2007, FIRMADA POR EL ALCALDE EL 10 DE NOVIEMBRE DE 2006, A LOS FINES DE EXTENDER EL PERIODO EN QUE EL MUNICIPIO COBRARÁ EL IMPUESTO SOBRE LAS VENTAS Y USO AUTORIZADO, SIN ENTRAR EN EL COBRO UNIFORME CON EL DEPARTAMENTO DE HACIENDA, HASTA EL 30 DE JUNIO DE 2007; Y PARA OTROS FINES.	
Ordenanza #30	2005-2006 Para enmendar el artículo 1 del reglamento del procedimiento administrativo uniforme para la imposición y cobro de multas administrativas por infracción a las ordenanzas, resoluciones y reglamentos del Municipio de Humacao adoptado mediante la ordenanza número 28, serie 2001-2002 del 16 de abril de 2002 y para otros fines.	
Ordenanza #27	2005-2006 Para establecer un sistema de imposición y cobro de arbitrio de construcción dentro de la demarcación territorial del Municipio de Humacao; disponer sanciones por el incumplimiento; derogar la ordenanza número 5, Serie 1997-98 del 13 de agosto de 1997 y para otros fines.	5%

Municipio Autónomo de Humacao
Estado Libre Asociado de Puerto Rico

Relación de Derechos, Arbitrios, Cargos o Tarifas Impuestas por Ordenanzas

Serie	Título	Impuesto
Ordenanza #23	2005-2006 Para fijar el monto de la dieta en concepto de reembolso de gastos que percibira el prisdene y los demas legisladores municipales, por su asistencia a las reuniones de la legislatura municipal y de las comisiones legislativas y para derogar la resolucion numero 42, serie 1994-95 aprobada el 14 de junio de 1995.	
Ordenanza #14	2005-2006 Para autorizar la concesion de un bono de navidad a los empleados y funcionarios del Municipio de Humacao, Puerto Rico y para otros fines.	\$1,000
Ordenanza #3	2005-2006 Para autorizar y responsabilizar a la entidad privada contratada por el municipio para operar y administrar el sistema de estacionometros en lo concerniente a (1) la vigilancia a proposito de proteger los estacionometros, (2) la expedicion de boletos con la imposicion de multas administrativas por infracciones y (3) el cobro de las multas impuestas en sus propias instalaciones y para otros fines.	Infracción que corresponda, según dispuesto por la Ley Num. 22 del 7 de enero de 2000, Ley de Vehículos y Tránsito de PR.
Ordenanza #18	2004-2005 Para designar dos espacios de estacionamiento a ser usados por personas con impedimento en las calles Carreras, esquina Calle Georgetti, antiguo Banco Roig en Humacao, Puerto Rico y para otros fines.	Infracción que corresponda, según dispuesto por la Ley Num. 22 del 7 de enero de 2000, Ley de Vehiculos de Transito de Puerto Rico.
Ordenanza #17	2004-2005 Para designar un espacio de estacionamiento a ser usado por personas con impedimento frente al area comercial de la Calle 13 de Urbanizacion Villa Universitaria en Humacao, Puerto Rico y para otros fines.	Infracción que corresponda, según dispuesto por la Ley Num. 22 del 7 de enero de 2000, Ley de Vehiculos de Transito de Puerto Rico.
Ordenanza #12	2004-2005 Para convertir la calle Ulises Martinez en una via a ser transitada con exclusividad por los autobuses municipales de transportacion publica y otros vehiculos de motor con autorizacion por escrito del Alcalde o de la persona en quien el delegue; disponer que en la mencionada calle el movimiento vehicular autorizado discurre en direccion de sur a norte y viceversa; prohibir, parar, detener o estacionar toda clase de vehiculo y vehiculos de motor en la misma, autorizar para que el transito vehicular que discorra por la calle Noya y Hernandez pueda hacer un viraje a su derecha al llegar a la interseccion con la citada calle Ulises Martinez y fijar penalidades.	Infracción que corresponda, según dispuesto por la Ley Num. 22 del 7 de enero de 2000, Ley de Vehiculos de Transito de Puerto Rico.
Ordenanza #29	2003-2004 Para enmendar varias disposiciones de la ordenanza #30, serie 2003-2003, denominada "Codigo de Orden Publico del Muicipio de Humacao"	(Varias sanciones administrativas, según se establecen en el Código y según la Ley Num. 22 del 7 de enero de 2000, Ley de Vehículos y Tránsito de PR.
Ordenanza #14	2003-2004 Para prohibir el tránsito y estacionamiento de vehiculos	Sanción de acuerdo a la Ley

Municipio Autónomo de Humacao
Estado Libre Asociado de Puerto Rico

Relación de Derechos, Arbitrios, Cargos o Tarifas Impuestas por Ordenanzas

Serie	Título	Impuesto
	pesados en las calles de la Urb. Vista Hermosa situada en el Barrio Tejas del Municipio de Humacao.	Num. 22 del 7 de enero de 2000, Ley de Vehículos y Tránsito de PR.
Ordenanza #13	2003-2004 Para designar un espacio de estacionamiento a ser utilizado por personas con impedimento frente al edificio que ocupa la Junta de Inscripción Permanente.	Sanción de acuerdo a la Ley Num. 22 del 7 de enero de 2000, Ley de Vehículos y Tránsito de PR.
Ordenanza #9	2003-2004 Para reglamentar la operación, administración y funcionamiento del Parque Municipal de la Niñez; fijar el canon de arrendamiento por uso, y para otros fines.	
Ordenanza #8	2003-2004 Para derogar la ordenanza número 13, serie 1997-98, "Para prohibir el estacionamiento de vehículos de motor en algunos tramos de las calles Font Martelo, Ulises Martínez, Domingo Quijano y Noya y Hernández de Humacao de 6:00 A.M. a 9:00 P.M. y para otros fines.	Sanción de acuerdo a la Ley Num. 22 del 7 de enero de 2000, Ley de Vehículos y Tránsito de PR.
Ordenanza #6	2003-2004 Para prohibir el estacionamiento de vehículos de motor y de toda clase de vehículos, con excepción del transporte escolar, frente y al lado izquierdo y lado derecho de la escuela Luz A. Cruz de Santana, y a los lados inmediatos de la misma por las calles 22 y 20 en la Urb. Villa Universitaria, y para otros fines.	Sanción de acuerdo a la Ley Num. 22 del 7 de enero de 2000, Ley de Vehículos y Tránsito de PR.
Ordenanza #5	2003-2004 Para prohibir el tránsito vehicular por un tramo de la calle Progreso que se extiende por el frente del predio de terreno donde enclava la escuela elemental Carmen Pilar Santos, de la comunidad Patagonia y disponer del horario y los días para dicha prohibición.	Sanción de acuerdo a la Ley Num. 22 del 7 de enero de 2000, Ley de Vehículos y Tránsito de PR.
Ordenanza #30	2002-03 Establecer un Código de Orden Público a regir en ciertas áreas específicas dentro del territorio del Municipio de Humacao, PR	(Varias sanciones administrativas, según se establecen en el Código y según la Ley Num. 22 del 7 de enero de 2000, Ley de Vehículos y Tránsito de PR.
Ordenanza #23	2002-2003 Prohibir el estacionamiento de vehículos de motor y de toda otra clase o tipo de vehículo en el lado Este de la calle Ramón Gómez de Humacao en el tramo comprendido entre la Avenida Font Martelo y la Carr. Estatal #3 (Calle Dr. Vidal), excepto en el lado oeste de dicho tramo.	\$25.00
Ordenanza #14	2002-2003 Fijar y/o establecer las tasas sobre propiedad mueble e inmueble localizadas dentro de la jurisdicción territorial del Municipio de Humacao, Puerto Rico, y derogar las ordenanzas que estuvieran en conflicto con la ordenanza presente.	4% anual sobre el valor tasado de toda propiedad mueble. 6% anual sobre el valor tasado de toda propiedad inmueble.
Ordenanza #9	2002-2003 Prohibir el estacionamiento de vehículos de motor en	Sanción de acuerdo a la Ley

**Municipio Autónomo de Humacao
Estado Libre Asociado de Puerto Rico**

Relación de Derechos, Arbitrios, Cargos o Tarifas Impuestas por Ordenanzas

	Serie	Título	Impuesto
		la calle Font Martelo interior (entre el Hospital Ryder Memorial y el Ryder Housing for the Elderly), y establecer penalidades a los infractores.	Num. 22 del 7 de enero de 2000, Ley de Vehículos y Tránsito de PR.
Ordenanza #6	2002-2003	Regular el tránsito en la calle lateral de la escuela Cándido Berríos del Barrio Candelero Arriba para que discurra en una sola dirección de norte a sur hacia la Carretera #3, durante horario escolar.	Sanción conforme a las disposiciones de la Ley Num. 22 del 7 de enero de 2000, Ley de Vehículos y Tránsito de Puerto Rico.
Ordenanza #4	2002-2003	Designar un espacio frente a la oficina de Génesis Medical Group Inc., para que se utilice como estacionamiento para personas con impedimentos.	Infracción que corresponda, según dispuesto por la Ley Num. 22 del 7 de enero de 2000, Ley de Vehículos y Tránsito de PR.
Ordenanza # 6	2001-2002	Adoptar la ley de Vehículos y Tránsito de Puerto Rico para ser aplicada por la Policía Municipal	Varios
Ordenanza # 21	2001-2002	Implantar el Programa de Reciclaje de cartón corrugado en el casco urbano.	1 ^{ra} Infracción - \$100.00 2 ^{da} Infracción - \$200.00 3 ^{ra} Infracción - \$500.00 Más de 3 infracciones - hasta \$1,000.00
Ordenanza # 20	2000-2001	Establecer mecanismos fiscales de exención contributiva de Patentes Municipales, Contribución Sobre la Propiedad y Arbitrios de Construcción para incentivar el desarrollo económico en el Centro Urbano	Arbitrios de Construcción - 1.5% para desarrollo comercial Patente Municipal - 50% de la tasa contributiva vigente por 5 años Contribución Propiedad Inmueble - 100% por 5 años
Ordenanza # 14	1999-2000	Exención en arbitrios de construcción a organizaciones sin fines de lucro y reducción de arbitrios en construcciones que benefician directamente a la comunidad.	1.5% del precio total
Ordenanza # 4	1999-2000	Adoptar el reglamento para la operación y administración del sistema de estacionamiento.	\$0.25
Ordenanza # 15	1998-1999	Uso y arrendamiento del Complejo Deportivo de Humacao y otras facilidades deportivas.	\$25.00 por hora hasta \$150.00 por hora
Ordenanza # 21	1998-1999	Canon de arrendamiento por el alquiler de las ambulancias municipales.	\$40.00 hasta \$200.00
Ordenanza # 26	1998-1999	Ley Num. 141 del 20 de julio de 1960 - Ley de Tránsito y Vehículos de Motor de Puerto Rico	Varios
Resolución # 34	1997-1998	Contribución por concepto de patentes municipales a partir del 1998-1999	.5% - NF 1.5% - F
Ordenanza # 10	1997-1998	Regir el control y confinamiento de animales	\$50.00 diarios por

Municipio Autónomo de Humacao
Estado Libre Asociado de Puerto Rico

Relación de Derechos, Arbitrios, Cargos o Tarifas Impuestas por Ordenanzas

	Serie	Título	Impuesto
		realengos.	cabeza de ganado \$75.00 por transporte
Ordenanza # 5	1997-1998	Arbitrios de construcción	3% del precio total
Ordenanza # 3	1997-1998	Permisos para negocios y vendedores ambulantes	\$10.00 hasta \$75.00
Resolución # 56	1996-1997	Penalidades por violar la Reglamentación de ventas por vendedores ambulantes en varias áreas.	\$500.00
Ordenanza # 16	1996-1997	Cánones de arrendamiento por el uso de vehículos y equipo pesado propiedad del municipio.	\$20.00 hasta \$150.00
Ordenanza # 21	1996-1997	Canon de arrendamiento de los puestos de la Plaza del Mercado (Semanales)	\$25.00 hasta \$110.00
Ordenanza # 15	1996-1997	Penalidades por violaciones a la reglamentación de las áreas para dejar y recoger pasajeros	\$100.00
Ordenanza # 13	1993-1994	Contribuciones sobre el Volumen de Negocios Efectivo a partir del año fiscal 1995- 1996	1.5%- Financieros 0.45% No Financieros
Ordenanza # 12	1993-1994	Contribuciones sobre la propiedad Efectivo a partir del año fiscal 1995- 1996	5.33% Mueble 7.33% Inmueble
Ordenanza # 6	1992-1993	Venta Solares Proyecto San Felipe	Varios
Ordenanza # 8	1991-1992	Arrendamiento y uso Cancha	\$50 hasta \$5,000
Ordenanza # 3 y # 6	1991-1992	Imponer y cobrar arbitrios de construcción	3% Construcción 4% Remodelación
Ordenanza # 25	1990-1991	Copias simples o certificadas	\$0.10 y \$0.25 c/u
Ordenanza # 19	1982-1983	Solares cementerio Punta Santiago	\$50.00 hasta \$75.00
Ordenanza # 17	1982-1983	Cruza Calle	\$50.00
Ordenanza # 30	1980-1981	Arrendamiento Plaza del Mercado	\$15.00 hasta \$70.00
Ordenanza # 29	1980-1981	Limpieza pozo séptico	\$25.00 viaje
Ordenanza # 24	1980-1981	Arrendamiento Parque Jacinto Hernández	\$50.00 hasta \$300.00
Ordenanza # 5	1974-1975	Patente Municipal	0.3% (NE) - 1% (F)
Ordenanza # 16	1970-1971	Solares Cementerio Barrio Mariana	\$100.00
Ordenanza # 23	1949-1950	Corte de calle	\$20.00 Asfalto \$100 Cemento