

ESTADO LIBRE ASOCIADO DE PUERTO RICO  
GOBIERNO MUNICIPAL AUTÓNOMO DE HUMACAO  
LEGISLATURA MUNICIPAL  
HUMACAO, PUERTO RICO

**CERTIFICACIÓN**

Yo, CARMEN S. ORTIZ TORRES, SECRETARIA de la Legislatura Municipal de Humacao, Puerto Rico, por la presente **CERTIFICO**:

Que la que se acompaña es copia fiel y exacta de la **Resolución Núm. 39, Serie 2009-10**, la cual fue aprobada por la Legislatura Municipal de Humacao, Puerto Rico, en Sesión Ordinaria celebrada los días 18, 19, 20, 25, 26, 27 y 28 de mayo y 1<sup>ro</sup>, 2 y 3 de junio de 2010.

**VOTACIÓN**

**VOTOS AFIRMATIVOS:**

1. Hon. Julio C. Burgos Gutiérrez
2. Hon. Olga del Moral Sánchez
3. Hon. José A. González Hernández
4. Hon. Narciso J. Rodríguez Velázquez
5. Hon. Grace Napolitano Matta
6. Hon. Ángel G. Rodríguez Medina
7. Hon. Héctor E. Sepúlveda Ramos
8. Hon. Roberto Díaz Díaz
9. Hon. Daniel Santiago Rojas
10. Hon. Miguel Rodríguez Vega
11. Hon. Luis E. "Gardy" Fontánez
12. Hon. Víctor M. Velázquez Casillas
13. Hon. Willie A. Rosario Arroyo— Presidente

**EN CONTRA:**

14. Hon. Ciary Y. Pérez Peña
15. Hon. Carmen N. Carrillo Arzuaga

**AUSENTES:**

16. Hon. Francisco Díaz Jaime

**ABSTENIDOS:**

Ninguno

**CERTIFICO CORRECTO:**

  
Carmen S. Ortiz Torres  
Secretaria  
Legislatura Municipal

*Sello Oficial*

ESTADO LIBRE ASOCIADO DE PUERTO RICO  
GOBIERNO MUNICIPAL AUTÓNOMO DE HUMACAO  
**LEGISLATURA MUNICIPAL**  
HUMACAO, PUERTO RICO

Proyecto Núm. 38  
Resolución Núm. 39

Serie 2009-2010

Presentada por: Administración.

**“PARA APROBAR EL PRESUPUESTO DE INGRESOS Y EGRESOS QUE HA DE REGIR EN EL MUNICIPIO AUTÓNOMO DE HUMACAO DURANTE EL AÑO FISCAL QUE TERMINA EL 30 DE JUNIO DE 2011, EL CUAL PROVEE LAS ASIGNACIONES CORRESPONDIENTES A FIN DE CUBRIR LOS GASTOS ORDINARIOS DE FUNCIONAMIENTO DE LAS RAMAS LEGISLATIVA Y EJECUTIVA MUNICIPAL EN DICHO AÑO; Y PARA OTROS FINES.”**

**POR CUANTO:** Conforme preceptúa en el Artículo 7.001 de la Ley Núm. 81 del 30 de agosto de 1991, según enmendada, Ley de Municipios Autónomos del Estado Libre Asociado de Puerto Rico de 1991, en adelante Ley Núm. 81, el Alcalde deberá presentar ante la Legislatura Municipal el Proyecto de Resolución de Presupuesto, junto a un mensaje presupuestario, no más tarde del 15 de mayo de cada año.

**POR CUANTO:** A tenor con lo dispuesto en el citado Artículo, el Alcalde presentó el Proyecto de Resolución del Presupuesto, para el año fiscal 2010-2011, en una Sesión Extraordinaria de la Legislatura Municipal que convocó para tal propósito, celebrada el día 6 de mayo de 2010.

**POR CUANTO:** Según lo establece el Artículo 5.005 (a) de la Ley Núm. 81, es deber de la Legislatura Municipal “Aprobar anualmente la resolución del presupuesto general de ingresos y gastos de operación y funcionamiento del municipio”. A propósito de facilitar el descargo del mencionado deber, el mismo Artículo en su inciso (p) le confiere a la Legislatura Municipal la facultad de “Realizar aquellas investigaciones, incluyendo vistas públicas, necesarias para la consideración de los proyectos de ordenanzas y resoluciones que le sometan o para propósitos de desarrollar cualquier legislación municipal.”

**POR CUANTO:** En cumplimiento con el deber que le impone el Artículo 5.002, inciso (c) de la Ley Núm. 81 en correspondencia con el tercer párrafo del Artículo 5.003 de la misma Ley, a fin de examinar, analizar y discutir el Proyecto de Resolución del Presupuesto, el Hon. Willie A. Rosario Arroyo, Presidente de esta Legislatura Municipal, convocó al Cuerpo a la pertinente Sesión Ordinaria pautando su primera reunión para el día 18 de mayo último y continuando con reuniones los días 19, 20, 25, 26 y 27 de dicho mes y los días 1, 2 y 3 del presente mes. Durante las indicadas reuniones se recibió el testimonio, con los documentos complementarios pertinentes, de todos los funcionarios concernidos respecto de las disposiciones de dicho proyecto.

**POR CUANTO:** Luego de la cuidadosa consideración del mensaje presupuestario presentado por el Alcalde, y de los documentos complementarios sometidos, en unión al testimonio aportado durante las vistas públicas celebradas, esta Legislatura Municipal concluye que el referido documento se ajusta a las normas establecidas por la Ley Núm. 81 y la reglamentación que le es aplicable.


**POR TANTO: RESUÉLVESE POR LA LEGISLATURA MUNICIPAL DE HUMACAO, PUERTO RICO:**

**SECCIÓN 1:** Se aprueba y se aneja para que forme parte integrante de esta Resolución, el contenido del Proyecto de Resolución del Presupuesto presentado por el Alcalde, Hon. Marcelo Trujillo Panisse, con las enmiendas incorporadas por esta Legislatura Municipal, disponiéndose, que por la Oficina de Finanzas Municipales se recauden las cantidades que se proyecta han de producir los recursos que se consignan en la Sección de Ingresos del documento anejado.

**SECCIÓN 2:** Los aludidos recursos serán destinados para atender el pago de los gastos ordinarios de funcionamiento de las Ramas Legislativa y Ejecutiva Municipal y otros gastos e inversiones según presupuestado.


- SECCIÓN 3:** Se ordena al Director de la Oficina de Finanzas Municipales a efectuar en los libros de contabilidad que tiene a su cargo, los asientos pertinentes a los fines de dar cumplimiento a las disposiciones de esta Resolución.
- SECCIÓN 4:** Si cualquier sección, párrafo o parte de esta Resolución fuere declarada inconstitucional por un Tribunal de jurisdicción competente, el dictamen a tal efecto no invalidará el resto de la misma.
- SECCIÓN 5:** Toda otra Resolución, Ordenanza o parte de Resolución u Ordenanza que esté en conflicto con la presente, hasta donde fuere incompatible con la misma, queda por ésta derogada.
- SECCIÓN 6:** Esta Resolución deberá estar accesible en la Oficina de la Secretaria de la Legislatura Municipal, para toda persona interesada en inspeccionar la misma.
- SECCIÓN 7:** Esta Resolución comenzará a regir una vez sea firmada por el Alcalde.
- SECCIÓN 8:** La Secretaria de la Legislatura Municipal remitirá copia de esta Resolución a los siguientes organismos: Oficina del Alcalde, Oficina del Comisionado de Asuntos Municipales, junto con los documentos complementarios que sirvieron de base para la determinación de las asignaciones y de los estimados de ingresos locales a recibirse durante el año fiscal entrante; al Centro de Recaudación de Ingresos Municipales y a la Oficina de Finanzas Municipales.

**APROBADA POR LA LEGISLATURA MUNICIPAL DE HUMACAO, PUERTO RICO,  
EL 3 DE JUNIO DE 2010.**

  
Willie A. Rosario Arroyo  
Presidente

  
Carmen S. Ortiz Torres  
Secretaria

**PRESENTADA ESTA RESOLUCIÓN A MI CONSIDERACIÓN EL 4 DE junio DE  
2010, Y FIRMADA POR MÍ EL 4 DE junio DE 2010.**

  
Hon. Marcelo Trujillo Panisse  
Alcalde

ESTADO LIBRE ASOCIADO DE PUERTO RICO  
GOBIERNO MUNICIPAL AUTÓNOMO DE HUMACAO  
LEGISLATURA MUNICIPAL  
HUMACAO, PUERTO RICO

Proyecto Núm. 38  
Resolución Núm. 39

Serie 2009-10

Presentada por: Administración.

**“PARA APROBAR EL PRESUPUESTO DE INGRESOS Y EGRESOS QUE HA DE REGIR EN EL MUNICIPIO AUTÓNOMO DE HUMACAO DURANTE EL AÑO FISCAL QUE TERMINA EL 30 DE JUNIO DE 2011, EL CUAL PROVEE LAS ASIGNACIONES CORRESPONDIENTES A FIN DE CUBRIR LOS GASTOS ORDINARIOS DE FUNCIONAMIENTO DE LAS RAMAS LEGISLATIVA Y EJECUTIVA MUNICIPAL EN DICHO AÑO; Y PARA OTROS FINES.”**

**APÉNDICE**

1. Presupuesto Funcional, Año 2010-2011

ESTADO LIBRE ASOCIADO DE PUERTO RICO  
GOBIERNO MUNICIPAL DE HUMACAO

PROYECTO DE PRESUPUESTO  
AÑO FISCAL 2010-2011

TABLA DE CONTENIDO

	<u>Página</u>
INTRODUCCIÓN	2
INFORME COMPARATIVO DE PRESUPUESTO <i>Presupuesto 2010-11, 2009-10, Cambio y Actual – Fondo General</i>	
Ingresos	3
Resumen de Egresos por Departamento	4
Gastos Detallados por Departamento:	
Legislatura Municipal	5
Oficina del Alcalde	6
Finanzas	7
Obras Públicas	8
Salud	9
Centro de Manejo de Emergencias	10
Policía Municipal	11
Recursos Humanos	12
Recreación y Deportes	13
Relaciones Públicas	14
Cultura y Turismo	15
Asuntos del Ciudadano	16
Secretaría Municipal	18
Auditoría Interna	19
Planificación y Desarrollo	20
Oficina de Permisos Municipal	21
Conservación de Edificios y Estructuras Municipales	22
FONDO DE REDENCIÓN DE LA DEUDA	23
FONDOS FEDERALES	24-28
DOCUMENTOS SUPLEMENTARIOS	A-H

Estado Libre Asociado de Puerto Rico  
MUNICIPIO DE HUMACAO

Presupuesto Funcional  
Año Fiscal 2010-2011

INTRODUCCION

El Artículo 7, Sección 1, Inciso A de la Ley Número 81 del 30 de agosto de 1991, según enmendada, conocida como la Ley de Municipios Autónomos del Estado Libre Asociado de Puerto Rico, requiere que se presente para la consideración y aprobación de la Legislatura Municipal, el Proyecto de Presupuesto correspondiente al Año Fiscal 2010-2011 junto a un Mensaje Presupuestario, no más tarde del 15 de mayo de 2010.

El Presupuesto Funcional del Municipio de Humacao para el Año Fiscal 2010-2011 contiene un plan financiero completo con los estimados de ingresos distribuidos por fuente de origen provenientes de las ordenanzas impositivas del Municipio; los del Centro de Recaudación de Ingresos Municipales (CRIM); el Departamento de Hacienda; las agencias estatales y la proyección de ingresos de Fondos Federales. Las asignaciones se presentan por unidad administrativa detallando los gastos municipales de sueldos, beneficios marginales, materiales, servicios, obras permanentes y otros. Se presenta un estado comparativo de las asignaciones propuestas con las del año fiscal anterior; todo esto enmarcado en la estructura funcional y el esquema de cuentas uniformes de contabilidad establecido por la Oficina del Comisionado de Asuntos Municipales (OCAM).

**GOBIERNO MUNICIPAL DE HUMACAO**  
**INFORME COMPARATIVO DE PRESUPUESTO PARA**  
**LOS AÑOS FISCALES 2010-2011 Y 2009-2010**

Fondo General (01)

SECCION DE INGRESOS

Número de Cuenta	Concepto	Presupuesto 2010-2011	Presupuesto 2009-2010	Cambio	Actual 30 de abril de 2010
<i>Impuestos Locales</i>					
01-03-04-81-01	Patentes	\$ 15,500,000	\$ 15,475,000	\$ 25,000	\$ 12,852,408
01-03-04-81-02	Patentes Años Anteriores	-	-	-	8,332
01-03-04-81-03	Impuesto Sobre La Venta S. Tax	3,900,000	3,900,000	-	3,397,391
01-03-04-81-04	Intereses, Recargos y Penalidades Impuesto Municipal	11,000	10,000	1,000	11,433
01-03-04-81-05	Fondo de Desarrollo Municipal	100,000	100,000	-	86,348
01-03-04-81-21	Intereses y Recargos en Patentes	60,000	100,000	(40,000)	50,940
01-03-04-82-20	Ventas Condicionales	-	-	-	-
	<i>Total Impuestos Locales</i>	\$ 19,571,000	\$ 19,585,000	\$ (14,000)	\$ 16,406,852
<i>Contribución sobre la Propiedad</i>					
01-03-04-82-31	Contribución sobre la Propiedad -Exonerada	\$ 1,319,183	\$ 1,319,183	\$ -	\$ 879,455
01-03-04-82-32	Contribución sobre la Propiedad - Años Anteriores	-	-	-	240,258
	<i>Total Contribución Sobre La Propiedad</i>	\$ 1,319,183	\$ 1,319,183	\$ -	\$ 1,119,713
<i>Licencias y Permisos</i>					
01-03-04-83-01	Arbitrios de Construcción	\$ 2,000,000	\$ 2,000,000	\$ -	\$ 1,226,718
01-03-04-83-04	Licencias y Permisos Miscelaneos	125,000	100,000	25,000	163,793
	<i>Total Licencias y Permisos</i>	\$ 2,125,000	\$ 2,100,000	\$ 25,000	\$ 1,390,511
<i>Ingresos Intergubernamentales</i>					
01-03-04-84-02	Compensacion Autoridad de Energia Electrica	\$ 3,480,251	\$ 3,153,454	\$ 326,797	\$ -
01-03-04-84-03	Compensacion PR Tele. Co.	-	-	-	-
01-03-04-84-04	Otros Ingresos Intergubernamentales	994,975	679,893	315,082	453,262
01-03-04-84-10	Compensaciones Estatales	500,000	500,000	-	487,184
	<i>Total Ingresos Intergubernamentales</i>	\$ 4,975,226	\$ 4,333,347	\$ 641,879	\$ 940,446
<i>Ingresos Por Servicios</i>					
01-03-04-85-01	Servicios de Salud	\$ 850,000	\$ 850,000	\$ -	\$ 818,256
01-03-04-85-06	Permisos por Uso de Estadios y Coliseos	5,000	4,000	1,000	4,490
01-03-04-85-07	Disposición de Desperdicios (Pozo Septico)	5,000	5,000	-	4,575
01-03-04-85-11	Otros Ingresos por Servicios	-	-	-	-
01-03-04-85-15	Ingresos Serv. Transpor.	5,000	5,000	-	4,295
	<i>Total Ingresos Por Servicios</i>	\$ 865,000	\$ 864,000	\$ 1,000	\$ 831,616
<i>Multas y Confiscaciones</i>					
01-03-04-86-01	Multas	\$ 220,000	\$ 220,000	\$ -	\$ 159,561
<i>Otras Fuentes Financieras</i>					
01-03-04-87-01	Intereses en Inversiones	\$ -	\$ -	\$ -	\$ -
01-03-04-87-03	Intereses Bancarios	1,100,000	1,100,000	-	931,260
01-03-04-87-04	Estacionamientos	-	-	-	-
01-03-04-87-05	Ingresos Eventuales	70,000	75,000	(5,000)	71,201
01-03-04-87-06	Renta de Locales y Propiedad Municipal	70,000	70,000	-	54,904
01-03-04-87-09	Otros Ingresos	-	-	-	30,827
01-03-04-87-20	Sobrante saldo de caja	-	-	-	-
01-03-04-87-22	Otras Fuentes Financieras - C.S.P. No exonerada	11,568,471	10,879,716	688,755	8,791,739
	<i>Total Otras Fuentes Financieras</i>	\$ 12,808,471	\$ 12,124,716	\$ 683,755	\$ 9,879,931
<b>Total Ingresos Fondo General (01)</b>		<b>\$ 41,883,880</b>	<b>\$ 40,546,246</b>	<b>\$ 1,337,634</b>	<b>\$ 30,728,630</b>



**GOBIERNO MUNICIPAL DE HUMACAO**  
**INFORME COMPARATIVO DE PRESUPUESTO PARA**  
**LOS AÑOS FISCALES 2010-2011 Y 2009-2010**

**Fondo General (01)**

**RESUMEN DE EGRESOS POR DEPARTAMENTOS**

<b>Número de Departamento</b>	<b>Descripción</b>	<b>Presupuesto 2010-2011</b>	<b>Presupuesto 2009-2010</b>	<b>Cambio</b>	<b>Actual 30 de abril de 2010</b>
01	Legislatura Municipal	\$ 667,100	\$ 651,512	\$ 15,588	\$ 430,196
02	Oficina del Alcalde	2,552,889	1,989,605	563,284	1,760,889
03	Finanzas*	11,442,542	10,277,257	1,165,285	5,385,256
04	Obras Públicas	7,656,685	6,779,880	876,805	5,793,834
05	Salud	3,078,121	2,592,407	485,714	2,283,442
06	Centro de Manejo de Emergencias	1,461,852	838,927	622,925	553,065
07	Policia Municipal	2,232,207	2,055,804	176,403	1,443,832
08	Recursos Humanos*	4,451,390	8,628,832	(4,177,442)	8,120,997
09	Recreación y Deportes	2,095,283	1,801,596	293,687	1,354,731
12	Relaciones Públicas	512,981	579,187	(66,206)	437,541
14	Cultura y Turismo	367,395	215,262	152,133	146,142
16	Asuntos del Ciudadano	2,743,655	2,124,239	619,416	1,569,566
19	Secretaría Municipal	328,039	313,946	14,093	232,797
21	Auditoría Interna	163,193	151,601	11,592	125,692
25	Planificación y Desarrollo	486,007	331,075	154,932	299,440
40	Oficina de Permisos Municipal	559,297	363,707	195,590	262,506
47	Conservacion de Edificios Municipale:	1,085,244	851,409	233,835	706,703
<b>Total de Egresos</b>		<b>\$ 41,883,880</b>	<b>\$ 40,546,246</b>	<b>\$ 1,337,634</b>	<b>\$ 30,906,629</b>

**GOBIERNO MUNICIPAL DE HUMACAO**  
**INFORME COMPARATIVO DE PRESUPUESTO PARA**  
**LOS AÑOS FISCALES 2010-2011 Y 2009-2010**

Legislatura Municipal  
Departamento 01

SECCION DE EGRESOS

Número de Cuenta	Concepto	Presupuesto 2010-2011	Presupuesto 2009-2010	Cambio	Actual 30 de abril de 2010
<i>Programa 01: Administración</i>					
01-01-01-91-01	Empleados Regulares	\$ 202,140	\$ 215,820	\$ (13,680)	\$ 138,951
01-01-01-91-05	Empleados Transitorios*	15,780	-	15,780	-
01-01-01-91-07	Vacaciones Acumuladas- Licencia Regular*	-	-	-	-
01-01-01-91-08	Vacaciones Acumuladas- Licencia por Enfermedad*	-	-	-	-
01-01-01-91-10	Seguro Choferil	63	-	63	-
01-01-01-91-11	Sistema de Retiro	18,748	20,017	(1,269)	12,888
01-01-01-91-31	Seguro Social Federal	17,704	16,510	1,194	10,629
01-01-01-91-41	Plan Médico	18,000	18,000	-	6,786
01-01-01-91-71	Bono de Navidad*	13,500	-	13,500	-
<i>Total Programa 01: Administración</i>		<i>\$ 285,935</i>	<i>\$ 270,347</i>	<i>\$ 15,588</i>	<i>\$ 169,254</i>
<i>Programa 04: Gastos Generales</i>					
01-01-04-92-01	Materiales de Oficina	\$ 6,000	\$ 6,000	\$ -	\$ 5,560
01-01-04-93-01	Equipo de Oficina	15,000	15,000	-	2,776
01-01-04-93-27	Compra de Equipo	10,000	10,000	-	26,541
01-01-04-94-01	Dietas de Legisladores	163,325	163,325	-	116,800
01-01-04-94-05	Gastos de Representación	1,500	1,500	-	-
01-01-04-94-06	Adiestramientos	1,500	1,500	-	768
01-01-04-94-11	Servicios Profesionales No Clasificados	66,840	66,840	-	11,880
01-01-04-94-15	Relaciones Públicas	-	-	-	-
01-01-04-94-23	Uniformes	7,000	7,000	-	3,347
01-01-04-94-25	Gastos Legales	70,000	70,000	-	67,501
01-01-04-94-42	Seguros	1,000	1,000	-	-
01-01-04-94-44	Cuotas y Subscripciones	3,000	3,000	-	-
01-01-04-94-51	Renta de Equipo	5,000	5,000	-	4,800
01-01-04-94-61	Mantenimiento de Equipo	5,000	5,000	-	-
01-01-04-94-63	Mantenimiento de Vehículos	3,000	3,000	-	-
01-01-04-94-65	Misceláneos	10,000	10,000	-	15,434
01-01-04-94-67	Publicaciones y Anuncios	10,000	10,000	-	4,680
01-01-04-94-69	Franqueo	3,000	3,000	-	855
<i>Total Programa 04: Gastos Generales</i>		<i>\$ 381,165</i>	<i>\$ 381,165</i>	<i>\$ -</i>	<i>\$ 260,942</i>
<b>Total del Departamento 01</b>		<b>\$ 667,100</b>	<b>\$ 651,512</b>	<b>\$ 15,588</b>	<b>\$ 430,196</b>

GOBIERNO MUNICIPAL DE HUMACAO  
INFORME COMPARATIVO DE PRESUPUESTO PARA  
LOS AÑOS FISCALES 2010-2011 Y 2009-2010

Oficina del Alcalde  
Departamento 02

SECCION DE EGRESOS

Número de Cuenta	Concepto	Presupuesto 2010-2011	Presupuesto 2009-2010	Cambio	Actual 30 de abril de 2010
<i>Programa 01: Administración</i>					
01-02-01-91-01	Empleados Regulares	\$ 1,076,508	\$ 892,200	\$ 184,308	\$ 785,869
01-02-01-91-05	Empleados Transitorios*	250,956	-	250,956	-
01-02-01-91-07	Vacaciones Acumuladas- Licencia Regular*	-	-	-	-
01-02-01-91-08	Vacaciones Acumuladas- Licencia por Enfermedad	-	-	-	-
01-02-01-91-10	Seguro Choferil*	265	-	265	-
01-02-01-91-11	Sistema de Retiro	99,846	82,752	17,094	72,680
01-02-01-91-31	Seguro Social Federal	107,526	68,253	39,273	60,120
01-02-01-91-41	Plan Médico	99,000	59,400	39,600	42,102
01-02-01-91-71	Bono de Navidad*	78,092	-	78,092	-
01-02-01-94-75	Reserva Posición Alcalde	-	-	-	-
<i>Total Programa 01: Administración</i>		<i>\$ 1,712,193</i>	<i>\$ 1,102,605</i>	<i>\$ 609,588</i>	<i>\$ 960,771</i>
<i>Programa 04: Gastos Generales</i>					
01-02-04-92-01	Materiales de Oficina	\$ -	\$ -	\$ -	\$ -
01-02-04-92-15	Materiales de Mantenimiento	3,150	3,500	(350)	3,119
01-02-04-93-27	Compra de Equipos	18,000	34,000	(16,000)	16,519
01-02-04-94-11	Servicios Profesionales No Clasificados	209,000	209,000	-	235,997
01-02-04-94-15	Relaciones Públicas	4,000	7,000	(3,000)	3,300
01-02-04-94-21	Gastos de Viaje	9,000	10,000	(1,000)	11,049
01-02-04-94-25	Gastos Legales	182,000	182,000	-	128,999
01-02-04-94-44	Cuotas y Suscripciones	81,000	90,000	(9,000)	82,541
01-02-04-94-47	Donaciones	132,646	140,000	(7,354)	130,522
01-02-04-94-65	Misceláneos	27,000	30,000	(3,000)	43,347
<i>Total Programa 04: Gastos Generales</i>		<i>\$ 665,796</i>	<i>\$ 705,500</i>	<i>\$ (39,704)</i>	<i>\$ 655,393</i>
<i>Programa 24: Asuntos Legales y Asuntos Internos</i>					
01-02-24-92-01	Materiales de Oficina	\$ -	\$ -	\$ -	\$ -
01-02-24-93-27	Compra de Equipo	3,600	4,000	(400)	-
01-02-24-94-44	Cuotas y suscripciones	3,600	2,000	1,600	-
01-02-24-94-65	Miscelaneos	1,000	2,000	(1,000)	511
<i>Total Programa 24: Asuntos Legales e Internos</i>		<i>\$ 8,200</i>	<i>\$ 8,000</i>	<i>\$ 200</i>	<i>\$ 511</i>
<i>Programa 26: Oficina de Informacion y Tecnologia</i>					
01-02-26-92-01	Materiales de Oficina	\$ -	\$ -	\$ -	\$ -
01-02-26-94-44	Suscripciones	500	500	-	-
01-02-26-93-27	Compra de Equipo	27,000	30,000	(3,000)	15,456
01-02-26-92-42	Materiales y suministros operacionales	20,000	28,000	(8,000)	10,161
01-02-26-94-61	Mantenimiento de equipo	5,000	7,000	(2,000)	-
01-02-26-94-11	Servicios Profesionales	60,000	52,000	8,000	67,815
<i>Total Programa 26: Informacion y Tecnologia</i>		<i>\$ 112,500</i>	<i>\$ 117,500</i>	<i>\$ (5,000)</i>	<i>\$ 93,432</i>
<i>Programa 43: Gerencia de Proyectos</i>					
01-02-43-92-01	Materiales de Oficina	\$ -	\$ -	\$ -	\$ -
01-02-43-93-27	Compra de Equipo	11,700	13,000	(1,300)	9,407
01-02-43-94-11	Servicios Profesionales	38,000	38,000	-	38,000
01-02-43-94-65	Miscelaneos	4,500	5,000	(500)	3,375
<i>Total Programa 43: Gerencia de Proyectos</i>		<i>\$ 54,200</i>	<i>\$ 56,000</i>	<i>\$ (1,800)</i>	<i>\$ 50,782</i>
<b>Total del Departamento 02</b>		<b>\$ 2,552,889</b>	<b>\$ 1,989,605</b>	<b>\$ 563,284</b>	<b>\$ 1,760,889</b>

**GOBIERNO MUNICIPAL DE HUMACAO**  
**INFORME COMPARATIVO DE PRESUPUESTO PARA**  
**LOS AÑOS FISCALES 2010-2011 Y 2009-2010**

Finanzas  
**Departamento 03**

SECCION DE EGRESOS

Número de Cuenta	Concepto	Presupuesto 2010-2011	Presupuesto 2009-2010	Cambio	Actual 30 de abril de 2010
<i>Programa 01: Administración</i>					
01-03-01-91-01	Empleados Regulares	\$ 811,284	\$ 863,976	\$ (52,692)	\$ 657,020
01-03-01-91-05	Empleados Transitorios*	209,268	-	209,268	-
01-03-01-91-07	Vacaciones Acumuladas- Licencia Regular*	-	-	-	-
01-03-01-91-08	Vacaciones Acumuladas- Licencia por Enfermedad*	-	-	-	-
01-03-01-91-10	Seguro Choferil*	109	-	109	-
01-03-01-91-11	Sistema de Retiro	75,247	80,134	(4,887)	60,011
01-03-01-91-31	Seguro Social Federal	84,475	66,094	18,381	50,263
01-03-01-91-41	Plan Médico	100,800	77,400	23,400	52,246
01-03-01-91-45	Seguro por Desempleo	306,000	306,000	-	289,366
01-03-01-91-51	Beneficios Fondo del Seguro del Estado	947,745	687,372	260,373	674,915
01-03-01-91-71	Bono de Navidad*	83,700	-	83,700	-
<i>Total Programa 01: Administración</i>		<b>\$ 2,618,628</b>	<b>\$ 2,080,976</b>	<b>\$ 537,652</b>	<b>\$ 1,783,821</b>
<i>Programa 04: Gastos Generales</i>					
01-03-04-91-13	Aportación de Retiro- Pensionados	223,473	274,392	(50,919)	227,787
01-03-04-92-01	Materiales de Oficina	73,000	73,000	-	57,278
01-03-04-92-15	Materiales de Mantenimiento	-	-	-	-
01-03-04-92-28	Gastos de Energía Eléctrica	3,480,251	3,153,454	326,797	-
01-03-04-92-32	Gastos de Acueductos y Alcantarillados	200,000	190,000	10,000	296,503
01-03-04-92-35	Gastos de Teléfonos y Comunicaciones	190,000	190,000	-	136,846
01-03-04-92-42	Materiales y Suministros de Operación	4,500	5,000	(500)	5,594
01-03-04-93-27	Compra de Equipos	50,000	125,000	(75,000)	13,189
01-03-04-94-10	Auditorias Externas (Single Audit)	27,000	27,000	-	26,000
01-03-04-94-11	Servicios Profesionales No Clasificados	90,000	90,000	-	61,800
01-03-04-94-14	LIMS (Servicios Mapas de Catastro)	245,848	245,848	-	163,899
01-03-04-94-21	Gastos de Viaje	9,000	10,000	(1,000)	4,177
01-03-04-94-42	Seguros	561,433	564,251	(2,818)	355,951
01-03-04-94-43	Administración Servicios de Salud (ASES)	1,715,105	1,715,105	-	1,143,404
01-03-04-94-50	Renta de Edificios y Locales	260,000	257,000	3,000	250,596
01-03-04-94-51	Renta de Equipo	70,000	100,000	(30,000)	94,228
01-03-04-94-60	Intereses de Cuentas Vendidas	69,208	71,017	(1,809)	47,344
01-03-04-94-61	Mantenimiento de Equipo	75,000	60,000	15,000	97,829
01-03-04-94-65	Misceláneos	1,800	2,000	(200)	858
01-03-04-94-69	Franqueo	18,000	20,000	(2,000)	11,590
01-03-04-94-70	Pago de Sentencias y Reclamaciones	36,000	40,000	(4,000)	2,000
01-03-04-94-71	Reclamaciones de Años Anteriores	45,000	50,000	(5,000)	1,393
01-03-04-94-77	Gastos Administrativos del CRIM	566,440	583,449	(17,009)	388,966
01-03-04-94-78	Liquidación de deuda con el CRIM	812,856	321,305	491,551	214,203
01-03-04-99-01	Transferencias que salen	-	28,460	(28,460)	-
<i>Total Programa 04: Gastos Generales</i>		<b>\$ 8,823,914</b>	<b>\$ 8,196,281</b>	<b>\$ 627,633</b>	<b>\$ 3,601,435</b>
<b>Total del Departamento 03</b>		<b>\$ 11,442,542</b>	<b>\$ 10,277,257</b>	<b>\$ 1,165,285</b>	<b>\$ 5,385,256</b>

**GOBIERNO MUNICIPAL DE HUMACAO**  
**INFORME COMPARATIVO DE PRESUPUESTO PARA**  
**LOS AÑOS FISCALES 2010-2011 Y 2009-2010**

Obras Públicas  
Departamento 04

SECCION DE EGRESOS

Número de Cuenta	Concepto	Presupuesto 2010-2011	Presupuesto 2009-2010	Cambio	Actual 30 de abril de 2011
<i>Programa 01: Administración</i>					
01-04-01-91-01	Empleados Regulares	\$ 1,789,164	\$ 1,955,424	\$ (166,260)	\$ 1,439,43
01-04-01-91-05	Empleados Transitorios*	787,248	-	787,248	-
01-04-01-91-07	Vacaciones Acumuladas- Licencia Regular*	-	-	-	-
01-04-01-91-08	Vacaciones Acumuladas- Licencia por Enfermedad*	-	-	-	-
01-04-01-91-10	Seguro Choferil*	827	-	827	-
01-04-01-91-11	Sistema de Retiro	165,945	181,366	(15,421)	129,06
01-04-01-91-31	Seguro Social Federal	215,801	149,590	66,211	110,11
01-04-01-91-41	Plan Médico	271,800	207,000	64,800	103,68
01-04-01-91-71	Bono de Navidad*	244,500	-	244,500	-
<i>Total Programa 01: Administración</i>		\$ 3,475,285	\$ 2,493,380	\$ 981,905	\$ 1,782,29
<i>Programa 04: Gastos Generales</i>					
01-04-04-92-01	Materiales de Oficina	\$ -	\$ -	\$ -	\$ -
01-04-04-92-23	Compra de Uniformes	4,500	5,000	(500)	3,01
01-04-04-92-25	Combustibles y Lubricantes	300,000	375,000	(75,000)	254,09
01-04-04-93-27	Compra de Equipos	22,500	15,000	7,500	24,90
01-04-04-94-36	Canon Excavaciones y Demoliciones	9,000	10,000	(1,000)	10,00
01-04-04-94-51	Renta de Equipo y Vehículos	14,400	16,000	(1,600)	1,75
01-04-04-94-61	Mantenimiento de Equipo Pesado	60,000	60,000	-	102,29
01-04-04-94-62	Reparación y Mantenimiento de Estructuras	252,000	280,000	(28,000)	259,09
01-04-04-94-63	Mantenimiento de Equipos y Vehículos	200,000	200,000	-	188,21
01-04-04-94-65	Misceláneos	13,500	15,000	(1,500)	23,69
01-04-04-94-73	Disposición de Desperdicios	3,240,000	3,240,000	-	3,067,72
<i>Total Programa 04: Gastos Generales</i>		\$ 4,115,900	\$ 4,216,000	\$ (100,100)	\$ 3,934,78
<i>Programa 45: Reciclaje</i>					
01-04-18-94-12	Servicios No Profesionales	\$ 50,000	\$ 50,000	\$ -	\$ 70,50
01-04-45-92-23	Compra de Uniformes	-	-	-	-
01-04-45-92-42	Materiales y Suministro de Operación	2,000	2,000	-	1,83
01-04-45-93-27	Compra de Equipos	1,500	1,500	-	49
01-04-45-94-21	Gastos de Viaje	-	-	-	-
01-04-45-94-44	Cuotas y Suscripciones	-	-	-	-
01-04-45-94-61	Mantenimiento de Equipo	500	500	-	-
01-04-45-94-65	Miscelaneos	1,500	1,500	-	1,69
01-04-45-94-73	Disposición de Desperdicios	-	-	-	-
01-04-45-94-84	Otros Festivales o Actividades	10,000	15,000	(5,000)	2,23
<i>Total Programa 45: Reciclaje</i>		\$ 65,500	\$ 70,500	\$ (5,000)	\$ 76,75
<b>Total del Departamento 04</b>		<b>\$ 7,656,685</b>	<b>\$ 6,779,880</b>	<b>\$ 876,805</b>	<b>\$ 5,793,83</b>

**GOBIERNO MUNICIPAL DE HUMACAO**  
**INFORME COMPARATIVO DE PRESUPUESTO PARA**  
**LOS AÑOS FISCALES 2010-2011 Y 2009-2010**

Salud  
Departamento 05

SECCION DE EGRESOS

Número de Cuenta	Concepto	Presupuesto 2010-2011	Presupuesto 2009-2010	Cambio	Actual 30 de abril de 2010
<i>Programa 01: Administración</i>					
01-05-01-91-01	Empleados Regulares	\$ 983,412	\$ 979,608	\$ 3,804	\$ 735,667
01-05-01-91-05	Empleados Transitorios*	331,188	-	331,188	-
01-05-01-91-07	Vacaciones Acumuladas- Licencia Regular*	-	-	-	-
01-05-01-91-08	Vacaciones Acumuladas- Licencia por Enfermedad	-	-	-	-
01-05-01-91-10	Seguro Choferil*	140	-	140	-
01-05-01-91-11	Sistema de Retiro	91,211	90,859	352	67,304
01-05-01-91-31	Seguro Social Federal	108,370	74,940	33,430	56,279
01-05-01-91-41	Plan Médico	115,200	90,000	25,200	60,803
01-05-01-91-71	Bono de Navidad*	102,000	-	102,000	-
<i>Total Programa 01: Administración</i>		<i>\$ 1,731,521</i>	<i>\$ 1,235,407</i>	<i>\$ 496,114</i>	<i>\$ 920,053</i>
<i>Programa 04: Gastos Generales</i>					
01-05-04-91-03	Guardias Médicas	\$ -	\$ -	\$ -	\$ -
01-05-04-92-11	Drogas, Medicinas y Otros Suministros Médicos	156,000	156,000	-	159,327
01-05-04-92-15	Materiales de Mantenimiento	6,300	7,000	(700)	9,390
01-05-04-92-23	Compra de Uniformes	3,600	4,000	(400)	3,614
01-05-04-92-42	Materiales y Suministros de Operación	14,400	16,000	(1,600)	20,138
01-05-04-93-27	Compra de Equipos	6,300	16,000	(9,700)	7,440
01-05-04-94-11	Servicios Profesionales No Clasificados	1,140,000	1,136,000	4,000	1,138,226
01-05-04-94-61	Mantenimiento de Equipo	2,000	2,000	-	1,512
01-05-04-94-65	Misceláneos	18,000	20,000	(2,000)	23,742
<i>Total Programa 04: Gastos Generales</i>		<i>\$ 1,346,600</i>	<i>\$ 1,357,000</i>	<i>\$ (10,400)</i>	<i>\$ 1,363,389</i>
<b>Total del Departamento 05</b>		<b>\$ 3,078,121</b>	<b>\$ 2,592,407</b>	<b>\$ 485,714</b>	<b>\$ 2,283,442</b>

**GOBIERNO MUNICIPAL DE HUMACAO**  
**INFORME COMPARATIVO DE PRESUPUESTO PARA**  
**LOS AÑOS FISCALES 2010-2011 Y 2009-2010**

Centro de Manejo de Emergencias  
Departamento 06

SECCION DE EGRESOS

Número de Cuenta	Concepto	Presupuesto 2010-2011	Presupuesto 2009-2010	Cambio	Actual 30 de abril de 2010
<i>Programa 01: Administración</i>					
01-06-01-91-01	Empleados Regulares	\$ 542,964	\$ 613,151	\$ (70,187)	\$ 405,518
01-06-01-91-05	Empleados Transitorios*	551,532	-	551,532	-
01-06-01-91-07	Vacaciones Acumuladas- Licencia Regular*	-	-	-	-
01-06-01-91-08	Vacaciones Acumuladas- Licencia por Enfermedad*	-	-	-	-
01-06-01-91-10	Seguro Choferil*	671	-	671	-
01-06-01-91-11	Sistema de Retiro	50,360	56,870	(6,510)	35,494
01-06-01-91-31	Seguro Social Federal	89,925	46,906	43,019	31,022
01-06-01-91-41	Plan Médico	86,400	63,000	23,400	33,699
01-06-01-91-71	Bono de Navidad*	81,000	-	81,000	-
<i>Total Programa 01: Administración</i>		\$ 1,402,852	\$ 779,927	\$ 622,925	\$ 505,733
<i>Programa 04: Gastos Generales</i>					
01-06-04-92-01	Materiales de Oficina	\$ -	\$ -	\$ -	\$ -
01-06-04-92-15	Materiales de Mantenimiento	2,000	2,000	-	1,191
01-06-04-92-23	Compra de Uniformes	2,000	2,000	-	581
01-06-04-92-42	Materiales y Suministros de Operación	5,000	5,000	-	7,978
01-06-04-93-27	Compra de Equipos	10,000	10,000	-	4,307
01-06-04-94-61	Mantenimiento de Equipo	5,000	5,000	-	5,050
01-06-04-94-65	Miscelaneos	5,000	5,000	-	6,732
<i>Total Programa 04: Gastos Generales</i>		\$ 29,000	\$ 29,000	\$ -	\$ 25,839
<i>Programa 33: Confinamiento</i>					
01-06-33-92-15	Materiales de Mantenimiento	\$ -	\$ -	\$ -	\$ -
01-06-33-94-11	Servicios Profesionales no Clasificados	30,000	30,000	-	21,493
01-06-33-94-65	Misceláneos	-	-	-	-
<i>Total Programa 33: Confinamiento</i>		\$ 30,000	\$ 30,000	\$ -	\$ 21,493
<b>Total del Departamento 06</b>		<b>\$ 1,461,852</b>	<b>\$ 838,927</b>	<b>\$ 622,925</b>	<b>\$ 553,065</b>

**GOBIERNO MUNICIPAL DE HUMACAO**  
**INFORME COMPARATIVO DE PRESUPUESTO PARA**  
**LOS AÑOS FISCALES 2010-2011 Y 2009-2010**

Policía Municipal  
Departamento 07

SECCION DE EGRESOS

Número de Cuenta	Concepto	Presupuesto 2010-2011	Presupuesto 2009-2010	Cambio	Actual 30 de abril de 2010
<i>Programa 01: Administración</i>					
01-07-01-91-01	Empleados Regulares	\$ 1,539,756	\$ 1,578,708	\$ (38,952)	\$ 1,124,240
01-07-01-91-05	Empleados Transitorios*	70,680	-	70,680	-
01-07-01-91-07	Vacaciones Acumuladas- Licencia Regular*	-	-	-	-
01-07-01-91-08	Vacaciones Acumuladas- Licencia por Enfermedad*	-	-	-	-
01-07-01-91-10	Seguro Choferil	1,248	-	1,248	-
01-07-01-91-11	Sistema de Retiro	142,812	146,425	(3,613)	103,809
01-07-01-91-31	Seguro Social Federal	133,411	120,771	12,640	85,999
01-07-01-91-41	Plan Médico	160,200	158,400	1,800	85,177
01-07-01-91-71	Bono de Navidad*	133,500	-	133,500	-
<i>Total Programa 01: Administración</i>		\$ 2,181,607	\$ 2,004,304	\$ 177,303	\$ 1,399,232
<i>Programa 04: Gastos Generales</i>					
01-07-04-92-01	Materiales de Oficina	\$ -	\$ -	\$ -	\$ -
01-07-04-92-15	Materiales de Mantenimiento	3,600	4,000	(400)	2,607
01-07-04-92-23	Compra de Uniformes	20,000	20,000	-	18,488
01-07-04-93-27	Compra de Equipos	13,500	15,000	(1,500)	8,175
01-07-04-94-65	Misceláneos (Liga Atlética de la Policía Municipal)	13,500	12,500	1,000	15,331
<i>Total Programa 04: Gastos Generales</i>		\$ 50,600	\$ 51,500	\$ (900)	\$ 44,601
<b>Total del Departamento 07</b>		<u>\$ 2,232,207</u>	<u>\$ 2,055,804</u>	<u>\$ 176,403</u>	<u>\$ 1,443,832</u>



**GOBIERNO MUNICIPAL DE HUMACAO**  
**INFORME COMPARATIVO DE PRESUPUESTO PARA**  
**LOS AÑOS FISCALES 2010-2011 Y 2009-2010**

Recursos Humanos  
Departamento 08

SECCION DE EGRESOS

Número de Cuenta	Concepto	Presupuesto 2010-2011	Presupuesto 2009-2010	Cambio	Actual 30 de abril de 2010
<i>Programa 01: Administración</i>					
01-08-01-91-01	Empleados Regulares	\$ 1,442,196	\$ 1,495,389	\$ (53,193)	\$ 1,045,508
01-08-01-91-05	Empleados Transitorios^	376,884	3,230,574	(2,853,690)	3,137,949
01-08-01-91-06	Empleados Irregulares	713,544	323,916	389,628	385,204
01-08-01-91-07	Vacaciones Acumuladas- Licencia Regular^	100,000	25,000	75,000	84,436
01-08-01-91-08	Vacaciones Acumuladas- Licencia por Enfermedad^	350,000	350,000	-	487,312
01-08-01-91-10	Seguro Choferil^	109	4,602	(4,493)	3,650
01-08-01-91-11	Sistema de Retiro	133,764	138,697	(4,933)	97,311
01-08-01-91-31	Seguro Social Federal	213,444	553,719	(340,275)	541,032
01-08-01-91-41	Plan Médico	181,800	462,600	(280,800)	294,091
01-08-01-91-70	Bono de Verano	461,700	461,700	-	489,300
01-08-01-91-71	Bono de Navidad^	257,500	1,351,586	(1,094,086)	1,451,299
01-08-01-94-75	Reserva Empleados Propuestas (Pareos)	125,049	125,049	-	-
<i>Total Programa 01: Administración</i>		\$ 4,355,990	\$ 8,522,832	\$ (4,166,842)	\$ 8,017,092
<i>Programa 04: Gastos Generales</i>					
01-08-04-91-47	Seguro por Incapacidad No Ocupacional (Sinot)	\$ 9,000	\$ 10,000	(1,000)	\$ 14,638
01-08-04-92-01	Materiales de Oficina	-	-	-	-
01-08-04-93-01	Equipo de Oficina	9,000	10,000	(1,000)	1,757
01-08-04-94-06	Adiestramientos	18,000	20,000	(2,000)	28,737
01-08-04-94-11	Servicios Profesionales No Clasificados	45,000	50,000	(5,000)	48,750
01-08-04-94-13	Prueba de Dopaje	5,400	6,000	(600)	-
01-08-04-94-65	Misceláneos	9,000	10,000	(1,000)	10,023
01-08-04-94-75	Reserva	-	-	-	-
<i>Total Programa 04: Gastos Generales</i>		\$ 95,400	\$ 106,000	\$ (10,600)	\$ 103,905
<b>Total del Departamento 08</b>		<u>\$ 4,451,390</u>	<u>\$ 8,628,832</u>	<u>\$ (4,177,442)</u>	<u>\$ 8,120,997</u>

**GOBIERNO MUNICIPAL DE HUMACAO**  
**INFORME COMPARATIVO DE PRESUPUESTO PARA**  
**LOS AÑOS FISCALES 2010-2011 Y 2009-2010**

Recreación y Deportes  
Departamento 09

SECCION DE EGRESOS

Número de Cuenta	Concepto	Presupuesto 2010-2011	Presupuesto 2009-2010	Cambio	Actual 30 de abril de 2010
<i>Programa 01: Administración</i>					
01-09-01-91-01	Empleados Regulares	\$ 867,780	\$ 966,000	\$ (98,220)	\$ 688,503
01-09-01-91-05	Empleados Transitorios*	343,668	-	343,668	-
01-09-01-91-07	Vacaciones Acumuladas- Licencia Regular*	-	-	-	-
01-09-01-91-08	Vacaciones Acumuladas- Licencia por Enfermedad*	-	-	-	-
01-09-01-91-10	Seguro Choferil*	328	-	328	-
01-09-01-91-11	Sistema de Retiro	80,487	89,597	(9,110)	62,467
01-09-01-91-31	Seguro Social Federal	101,455	73,899	27,556	52,669
01-09-01-91-41	Plan Médico	113,400	104,400	9,000	63,657
01-09-01-91-71	Bono de Navidad*	114,750	-	114,750	-
<i>Total Programa 01: Administración</i>		<i>\$ 1,621,868</i>	<i>\$ 1,233,896</i>	<i>\$ 387,972</i>	<i>\$ 867,296</i>
<i>Programa 04: Gastos Generales</i>					
01-09-04-92-01	Materiales de oficina	\$ -	\$ -	\$ -	\$ -
01-09-04-92-23	Compra de uniformes	-	-	-	-
01-09-04-92-38	Materiales de construcción	36,000	40,000	(4,000)	42,296
01-09-04-92-42	Materiales y suministros de operación	27,000	30,000	(3,000)	24,022
01-09-04-93-27	Compra de equipos y materiales deportivos	33,315	20,000	13,315	25,284
01-09-04-94-11	Servicios profesionales no clasificados	45,000	45,000	-	41,050
01-09-04-94-21	Gastos de viaje	700	700	-	108
01-09-04-94-47	Donaciones	300,000	400,000	(100,000)	321,500
01-09-04-94-51	Renta de equipo	-	-	-	-
01-09-04-94-61	Mantenimiento de equipo	2,700	3,000	(300)	6,254
01-09-04-94-64	Mantenimiento de edificios	11,000	11,000	-	11,270
01-09-04-94-65	Misceláneos	2,700	3,000	(300)	200
01-09-04-94-84	Otras actividades recreativas	15,000	15,000	-	15,451
<i>Total Programa 04: Gastos Generales</i>		<i>\$ 473,415</i>	<i>\$ 567,700</i>	<i>\$ (94,285)</i>	<i>\$ 487,435</i>
<b>Total del Departamento 09</b>		<b>\$ 2,095,283</b>	<b>\$ 1,801,596</b>	<b>\$ 293,687</b>	<b>\$ 1,354,731</b>

**GOBIERNO MUNICIPAL DE HUMACAO**  
**INFORME COMPARATIVO DE PRESUPUESTO PARA**  
**LOS AÑOS FISCALES 2010-2011 Y 2009-2010**

Relaciones Públicas

Departamento 12

SECCION DE EGRESOS

Número de Cuenta	Concepto	Presupuesto 2010-2011	Presupuesto 2009-2010	Cambio	Actual 30 de abril de 2010
<i>Programa 01: Administración</i>					
01-12-01-91-01	Empleados Regulares	\$ 127,128	\$ 128,844	\$ (1,716)	\$ 108,176
01-12-01-91-05	Empleados Transitorios*	-	-	-	-
01-12-01-91-07	Vacaciones Acumuladas- Licencia Regular*	-	-	-	-
01-12-01-91-08	Vacaciones Acumuladas- Licencia por Enfermedad*	-	-	-	-
01-12-01-91-10	Seguro Choferil	47	-	47	-
01-12-01-91-11	Sistema de Retiro	11,791	11,950	(159)	10,033
01-12-01-91-31	Seguro Social Federal	10,299	9,857	442	8,276
01-12-01-91-41	Plan Médico	9,000	9,000	-	6,693
01-12-01-91-71	Bono de Navidad*	7,500	-	7,500	-
<i>Total Programa 01: Administración</i>		<i>\$ 165,765</i>	<i>\$ 159,651</i>	<i>\$ 6,114</i>	<i>\$ 133,178</i>
<i>Programa 04: Gastos Generales</i>					
01-12-04-92-01	Materiales de Oficina	-	-	-	-
01-12-04-92-23	Compra de uniformes	72,000	80,000	(8,000)	-
01-12-04-92-42	Materiales y Suministros de Operación	4,500	5,000	(500)	5,314
01-12-04-93-27	Compra de Equipo	2,700	3,000	(300)	3,172
01-12-04-94-11	Servicios Profesionales	54,000	60,000	(6,000)	31,093
01-12-04-94-15	Relaciones Públicas	13,500	15,000	(1,500)	4,988
01-12-04-94-21	Gastos de Viaje	1,800	2,000	(200)	-
01-12-04-94-44	Cuotas y Subscripciones	1,350	1,500	(150)	-
01-12-04-94-61	Mantenimiento de Equipo	900	1,000	(100)	-
01-12-04-94-65	Misceláneos	2,430	2,700	(270)	3,003
01-12-04-94-67	Publicaciones y Anuncios	52,200	58,000	(5,800)	37,495
01-12-04-94-69	Franqueo	1,336	1,336	-	1,320
01-12-04-94-81	Día del Maestro	-	-	-	-
01-12-04-94-82	Encendido de la Navidad	100,000	145,000	(45,000)	192,605
01-12-04-94-84	Otras Actividades	40,500	45,000	(4,500)	25,373
<i>Total Programa 04: Gastos Generales</i>		<i>\$ 347,216</i>	<i>\$ 419,536</i>	<i>\$ (72,320)</i>	<i>\$ 304,363</i>
<b>Total del Departamento 12</b>		<b>\$ 512,981</b>	<b>\$ 579,187</b>	<b>\$ (66,206)</b>	<b>\$ 437,541</b>

**GOBIERNO MUNICIPAL DE HUMACAO**  
**INFORME COMPARATIVO DE PRESUPUESTO PARA**  
**LOS AÑOS FISCALES 2010-2011 Y 2009-2010**

**Cultura y Turismo**  
**Departamento 14**

**SECCION DE EGRESOS**

Número de Cuenta	Concepto	Presupuesto 2010-2011	Presupuesto 2009-2010	Cambio	Actual 30 de abril de 2010
<b><i>Programa 01: Administración</i></b>					
01-14-01-91-01	Empleados Regulares	\$ 120,684	\$ 117,564	\$ 3,120	\$ 86,458
01-14-01-91-05	Empleados Transitorios*	111,504	-	111,504	-
01-14-01-91-07	Vacaciones Acumuladas- Licencia Regular*	-	-	-	-
01-14-01-91-08	Vacaciones Acumuladas- Licencia por Enfermedad*	-	-	-	-
01-14-01-91-10	Seguro Choferil	16	-	16	-
01-14-01-91-11	Sistema de Retiro	11,193	10,904	289	8,019
01-14-01-91-31	Seguro Social Federal	19,598	8,994	10,604	6,614
01-14-01-91-41	Plan Médico	16,200	10,800	5,400	6,509
01-14-01-91-71	Bono de Navidad*	24,000	-	24,000	-
<b><i>Total Programa 01: Administración</i></b>		<b>\$ 303,195</b>	<b>\$ 148,262</b>	<b>\$ 154,933</b>	<b>\$ 107,600</b>
<b><i>Programa 04: Gastos Generales</i></b>					
01-14-04-92-01	Materiales de Oficina	-	-	-	-
01-14-04-92-15	Materiales de Mantenimiento	1,800	2,000	(200)	1,896
01-14-04-92-23	Compra de Uniformes	-	-	-	-
01-14-04-92-42	Materiales y Suministros de Operación	1,800	2,000	(200)	1,164
01-14-04-93-27	Compra de Equipos	3,600	4,000	(400)	2,539
01-14-04-94-11	Servicios Profesionales - No Clasificados	15,000	15,000	-	14,400
01-14-04-94-21	Gastos de Viaje	900	1,000	(100)	-
01-14-04-94-61	Mantenimiento de Equipo	900	1,000	(100)	275
01-14-04-94-65	Misceláneos	900	1,000	(100)	984
01-14-04-94-84	Otras Actividades Culturales	1,800	2,000	(200)	530
<b><i>Total Programa 04: Gastos Generales</i></b>		<b>\$ 26,700</b>	<b>\$ 28,000</b>	<b>\$ (1,300)</b>	<b>\$ 21,788</b>
<b><i>Programa 9: Banda Municipal</i></b>					
01-14-09-92-42	Materiales y Suministros de Operación	1,800	2,000	(200)	1,128
01-14-09-93-27	Compra de Equipos	2,700	3,000	(300)	2,481
01-14-09-94-65	Misceláneos	2,700	3,000	(300)	473
<b><i>Total Programa 9: Banda Municipal</i></b>		<b>\$ 7,200</b>	<b>\$ 8,000</b>	<b>\$ (800)</b>	<b>\$ 4,082</b>
<b><i>Programa 47: Promocion y Turismo - La Casona</i></b>					
01-14-47-92-42	Materiales y Suministros de Operación	1,800	2,000	(200)	2,000
01-14-47-93-27	Compra de Equipos	4,500	5,000	(500)	2,927
01-14-47-94-11	Servicios Profesionales	8,000	8,000	-	-
01-14-47-94-65	Misceláneos	5,000	5,000	-	4,680
01-14-47-94-84	Otras Actividades	8,000	8,000	-	532
<b><i>Total Programa 47: Promocion y Turismo</i></b>		<b>\$ 27,300</b>	<b>\$ 28,000</b>	<b>\$ (700)</b>	<b>\$ 10,139</b>
<b><i>Programa 54: Bellas Artes</i></b>					
01-14-54-92-42	Materiales y Suministros de Operación	1,000	1,000	-	1,639
01-14-54-93-27	Compra de Equipos	1,000	1,000	-	-
01-14-54-94-65	Misceláneos	1,000	1,000	-	894
<b><i>Total Programa 54: Bellas Artes</i></b>		<b>\$ 3,000</b>	<b>\$ 3,000</b>	<b>\$ -</b>	<b>\$ 2,533</b>
<b>Total del Departamento 14</b>		<b>\$ 367,395</b>	<b>\$ 215,262</b>	<b>\$ 152,133</b>	<b>\$ 146,142</b>

**GOBIERNO MUNICIPAL DE HUMACAO**  
**INFORME COMPARATIVO DE PRESUPUESTO PARA**  
**LOS AÑOS FISCALES 2010-2011 Y 2009-2010**

**Asuntos del Ciudadano**  
**Departamento 16**

**SECCION DE EGRESOS**

Número de Cuenta	Concepto	Presupuesto 2010-2011	Presupuesto 2009-2010	Cambio	Actual 30 de abril de 2010
<i>Programa 01: Administración</i>					
01-16-01-91-01	Empleados Regulares	\$ 1,013,591	\$ 1,218,935	\$ (205,344)	\$ 891,167
01-16-01-91-05	Empleados Transitorios*	687,672	-	687,672	-
01-16-01-91-07	Vacaciones Acumuladas- Licencia Regular*	-	-	-	-
01-16-01-91-08	Vacaciones Acumuladas- Licencia por Enfermedad*	-	-	-	-
01-16-01-91-10	Seguro Choferil	390	-	390	-
01-16-01-91-11	Sistema de Retiro	94,011	113,056	(19,045)	76,787
01-16-01-91-31	Seguro Social Federal	141,143	93,248	47,895	68,177
01-16-01-91-41	Plan Médico	145,800	122,400	23,400	74,611
01-16-01-91-71	Bono de Navidad*	143,748	-	143,748	-
<i>Total Programa 01: Administración</i>		\$ 2,226,355	\$ 1,547,639	\$ 678,716	\$ 1,110,733
<i>Programa 12: Asuntos de la Juventud</i>					
01-16-12-92-01	Materiales de Oficina	\$ -	\$ -	\$ -	\$ -
01-16-12-93-27	Compra de Equipo	-	-	-	-
01-16-12-94-11	Servicios Profesionales No Clasificados	18,000	20,000	(2,000)	18,297
01-16-12-94-49	Becas	72,000	80,000	(8,000)	74,777
01-16-12-94-65	Misceláneos	1,800	2,000	(200)	467
01-16-12-94-80	Fiestas Patronales	50,000	100,000	(50,000)	99,011
01-16-12-94-82	Talent Show	5,400	6,000	(600)	-
01-16-12-94-84	Otras Actividades Culturales	18,000	20,000	(2,000)	14,700
<i>Total Programa 12: Asuntos de la Juventud</i>		\$ 165,200	\$ 228,000	\$ (62,800)	\$ 207,255
<i>Programa 14: Centro de Envejecientes Mencita Fontanez</i>					
01-16-14-92-01	Materiales de Oficina	\$ -	\$ -	\$ -	\$ -
01-16-14-92-11	Drogas, Medicinas y Otros Suministros Médicos	900	1,000	(100)	-
01-16-14-92-15	Materiales de Mantenimiento	1,800	2,000	(200)	1,527
01-16-14-92-21	Compra de Alimentos	85,000	85,000	-	78,033
01-16-14-92-23	Compra de Uniformes	600	600	-	467
01-16-14-92-42	Materiales y Suministros de Operación	5,000	5,000	-	3,800
01-16-14-93-27	Compra de Equipos	2,700	3,000	(300)	1,167
01-16-14-94-11	Servicios Profesionales No Clasificados	5,500	5,500	-	9,600
01-16-14-94-21	Gastos de Viaje	900	1,000	(100)	333
01-16-14-94-61	Mantenimiento de Equipo	900	1,000	(100)	-
01-16-14-94-65	Misceláneos	2,000	2,000	-	467
<i>Total Programa 14: Centro de Envejecientes Mencita Fontanez</i>		\$ 105,300	\$ 106,100	\$ (800)	\$ 95,333
<i>Programa 15: Asilo Simonet</i>					
01-16-15-92-01	Materiales de Oficina	\$ 1,800	\$ 2,000	\$ (200)	\$ 1,800
01-16-15-92-11	Drogas, Medicinas y Otros Suministros Médicos	14,000	10,000	4,000	13,000
01-16-15-92-15	Materiales de Mantenimiento	9,000	10,000	(1,000)	11,300
01-16-16-92-21	Compra de Alimentos	80,000	80,000	-	61,400
01-16-15-92-23	Compra de Uniformes	4,500	5,000	(500)	300
01-16-15-92-42	Materiales y Suministros de Operación	12,000	5,000	7,000	13,600
01-16-15-93-27	Compra de Equipos	11,700	13,000	(1,300)	2,200
01-16-15-94-06	Adiestramientos	-	-	-	-
01-16-15-94-11	Servicios Profesionales no Clasificados	15,000	15,000	-	-
01-16-15-94-61	Mantenimiento de Equipo	2,700	3,000	(300)	1,800
01-16-15-94-65	Misceláneos	2,700	3,000	(300)	4,500
01-16-15-94-84	Actividades Recreativas	2,000	2,000	-	700
<i>Total Programa 15: Asilo Simonet</i>		\$ 155,400	\$ 148,000	\$ 7,400	\$ 109,100

**GOBIERNO MUNICIPAL DE HUMACAO**  
**INFORME COMPARATIVO DE PRESUPUESTO PARA**  
**LOS AÑOS FISCALES 2010-2011 Y 2009-2010**

**Asuntos del Ciudadano**  
**Departamento 16**

**SECCION DE EGRESOS**

Número de Cuenta	Concepto	Presupuesto 2010-2011	Presupuesto 2009-2010	Cambio	Actual 30 de abril de 2010
<i>Programa 16: Asuntos para la Vejez</i>					
01-16-16-92-01	Materiales de Oficina	\$ -	\$ -	\$ -	\$ -
01-16-16-94-11	Servicios Profesionales No Clasificados	-	-	-	-
01-16-16-94-21	Gastos de Viaje	-	-	-	-
01-16-16-92-42	Materiales y Suministro de Operacion	3,000	3,000	-	-
01-16-16-94-65	Misceláneos	1,500	1,500	-	106
01-16-16-94-84	Otras Actividades	10,000	10,000	-	8,370
<i>Total Programa 16: Asuntos para la Vejez</i>		<b>\$ 14,500</b>	<b>\$ 14,500</b>	<b>\$ -</b>	<b>\$ 8,476</b>
<i>Programa 17: Asuntos de las Personas con Impedimentos</i>					
01-16-17-92-01	Materiales de Oficina	\$ 2,700	\$ 3,000	\$ (300)	\$ 410
01-16-17-93-27	Compra de Equipo	3,600	4,000	(400)	1,885
01-16-17-94-21	Gastos de Viaje	3,600	4,000	(400)	652
01-16-17-94-65	Misceláneos	2,700	3,000	(300)	670
01-16-17-94-75	Reserva (pareos)	15,000	15,000	-	1,063
01-16-17-94-84	Otras Actividades	10,000	10,000	-	9,734
<i>Total Programa 17: Asuntos de las Personas con Impedimentos</i>		<b>\$ 37,600</b>	<b>\$ 39,000</b>	<b>\$ (1,400)</b>	<b>\$ 14,414</b>
<i>Programa 18: Oficina de Servicios al Ciudadano</i>					
01-16-18-92-01	Materiales de Oficina	\$ -	\$ -	\$ -	\$ -
01-16-18-93-27	Compra de Equipo	2,000	2,000	-	1,940
01-16-18-94-65	Misceláneos	900	1,000	(100)	920
<i>Total Programa 18: Oficina de Servicios al Ciudadano</i>		<b>\$ 2,900</b>	<b>\$ 3,000</b>	<b>\$ (100)</b>	<b>\$ 2,870</b>
<i>Programa 35: Asuntos de la Mujer</i>					
01-16-35-92-01	Materiales de Oficina	\$ -	\$ -	\$ -	\$ -
01-16-35-94-11	Servicios Profesionales No Clasificados	20,000	20,000	-	19,990
01-16-35-94-65	Misceláneos	2,000	2,000	-	28
01-16-35-94-84	Otras Actividades	14,400	16,000	(1,600)	97
<i>Total Programa 35: Asuntos de la Mujer</i>		<b>\$ 36,400</b>	<b>\$ 38,000</b>	<b>\$ (1,600)</b>	<b>\$ 21,255</b>
<b>Total del Departamento 16</b>		<b>\$ 2,743,655</b>	<b>\$ 2,124,239</b>	<b>\$ 619,416</b>	<b>\$ 1,569,566</b>

**GOBIERNO MUNICIPAL DE HUMACAO**  
**INFORME COMPARATIVO DE PRESUPUESTO PARA**  
**LOS AÑOS FISCALES 2010-2011 Y 2009-2010**

Secretaría  
**Departamento 19**

SECCION DE EGRESOS

Número de Cuenta	Concepto	Presupuesto 2010-2011	Presupuesto 2009-2010	Cambio	Actual 30 de abril de 2010
<i>Programa 01: Administración</i>					
01-19-01-91-01	Empleados Regulares	\$ 219,924	\$ 219,924	\$ -	\$ 173,931
01-19-01-91-05	Empleados Transitorios*	-	-	-	-
01-19-01-91-07	Vacaciones Acumuladas- Licencia Regular*	-	-	-	-
01-19-01-91-08	Vacaciones Acumuladas- Licencia por Enfermedad*	-	-	-	-
01-19-01-91-10	Seguro Choferil	31	-	31	-
01-19-01-91-11	Sistema de Retiro	20,398	20,398	-	16,132
01-19-01-91-31	Seguro Social Federal	18,086	16,824	1,262	13,306
01-19-01-91-41	Plan Médico	19,800	19,800	-	12,702
01-19-01-91-71	Bono de Navidad*	16,500	-	16,500	-
<i>Total Programa 01: Administración</i>		<i>\$ 294,739</i>	<i>\$ 276,946</i>	<i>\$ 17,793</i>	<i>\$ 216,071</i>
<i>Programa 04: Gastos Generales</i>					
01-19-04-92-01	Materiales de Oficina	\$ -	\$ -	\$ -	\$ -
01-19-04-92-15	Materiales de mantenimiento	900	1,000	(100)	-
01-19-04-92-42	Materiales y Suministros de Operacion	1,800	2,000	(200)	764
01-19-04-93-27	Compra de Equipos	9,000	10,000	(1,000)	6,140
01-19-04-94-11	Servicios Profesionales - No Clasificados	9,000	10,000	(1,000)	3,075
01-19-04-94-21	Gastos de Viaje	900	1,000	(100)	-
01-19-04-94-23	Uniformes	900	1,000	(100)	-
01-19-04-94-61	Mantenimiento y reparacion de equipos	1,800	2,000	(200)	-
01-19-04-94-65	Misceláneos	9,000	10,000	(1,000)	6,747
<i>Total Programa 04: Gastos Generales</i>		<i>\$ 33,300</i>	<i>\$ 37,000</i>	<i>\$ (3,700)</i>	<i>\$ 16,726</i>
<b>Total del Departamento 19</b>		<b>\$ 328,039</b>	<b>\$ 313,946</b>	<b>\$ 14,093</b>	<b>\$ 232,797</b>

**GOBIERNO MUNICIPAL DE HUMACAO**  
**INFORME COMPARATIVO DE PRESUPUESTO PARA**  
**LOS AÑOS FISCALES 2010-2011 Y 2009-2010**

**Auditoría Interna**  
**Departamento 21**

**SECCION DE EGRESOS**

Número de Cuenta	Concepto	Presupuesto 2010-2011	Presupuesto 2009-2010	Cambio	Actual 30 de abril de 2010
<i>Programa 01: Administración</i>					
01-21-01-91-01	Empleados Regulares	\$ 121,932	\$ 118,752	\$ 3,180	\$ 100,189
01-21-01-91-05	Empleados Transitorios*	-	-	-	-
01-21-01-91-07	Vacaciones Acumuladas- Licencia Regular*	-	-	-	-
01-21-01-91-08	Vacaciones Acumuladas- Licencia por Enfermedad*	-	-	-	-
01-21-01-91-10	Seguro Choferil	-	-	-	-
01-21-01-91-11	Sistema de Retiro	11,309	11,014	295	9,755
01-21-01-91-31	Seguro Social Federal	9,902	9,085	817	7,664
01-21-01-91-41	Plan Médico	9,000	9,000	-	7,177
01-21-01-91-71	Bono de Navidad*	7,500	-	7,500	-
<i>Total Programa 01: Administración</i>		<i>\$ 159,643</i>	<i>\$ 147,851</i>	<i>\$ 11,792</i>	<i>\$ 124,789</i>
<i>Programa 04: Gastos Generales</i>					
01-21-04-92-01	Materiales de Oficina	\$ 1,800	\$ 2,000	\$ (200)	\$ 278
01-21-04-93-27	Compra de Equipos	150	150	-	501
01-21-04-94-21	Gastos de Viaje	400	400	-	94
01-21-04-94-44	Cuotas y Suscripciones	800	800	-	-
01-21-04-94-61	Mantenimiento de Equipo	400	400	-	30
<i>Total Programa 04: Gastos Generales</i>		<i>\$ 3,550</i>	<i>\$ 3,750</i>	<i>\$ (200)</i>	<i>\$ 903</i>
<b>Total del Departamento 21</b>		<b>\$ 163,193</b>	<b>\$ 151,601</b>	<b>\$ 11,592</b>	<b>\$ 125,692</b>



**GOBIERNO MUNICIPAL DE HUMACAO**  
**INFORME COMPARATIVO DE PRESUPUESTO PARA**  
**LOS AÑOS FISCALES 2010-2011 Y 2009-2010**

**Planificación y Desarrollo**  
**Departamento 25**

**SECCION DE EGRESOS**

Número de Cuenta	Concepto	Presupuesto 2010-2011	Presupuesto 2009-2010	Cambio	Actual 30 de abril de 2010
<i>Programa 01: Administración</i>					
01-25-01-91-01	Empleados Regulares	\$ 165,084	\$ 165,084	\$ -	\$ 154,826
01-25-01-91-05	Empleados Transitorios*	127,500	-	127,500	-
01-25-01-91-07	Vacaciones Acumuladas- Licencia Regular*	-	-	-	-
01-25-01-91-08	Vacaciones Acumuladas- Licencia por Enfermedad*	-	-	-	-
01-25-01-91-10	Seguro Choferil*	31	-	31	-
01-25-01-91-11	Sistema de Retiro	15,312	15,312	-	14,360
01-25-01-91-31	Seguro Social Federal	23,530	12,629	10,901	11,847
01-25-01-91-41	Plan Médico	19,800	10,800	9,000	8,671
01-25-01-91-71	Bono de Navidad*	15,000	-	15,000	-
<b>Total Programa 01: Administración</b>		<b>\$ 366,257</b>	<b>\$ 203,825</b>	<b>\$ 162,432</b>	<b>\$ 189,704</b>
<i>Programa 04: Gastos Generales</i>					
01-25-04-92-01	Materiales de Oficina	\$ -	\$ -	\$ -	\$ -
01-25-04-92-23	Compra de Uniformes	-	-	-	-
01-25-04-92-42	Materiales y Suministro de Operación	900	1,000	(100)	-
01-25-04-93-27	Compra de Equipos	6,300	7,000	(700)	7,154
01-25-04-94-11	Servicios Profesionales No Clasificados	54,000	60,000	(6,000)	51,369
01-25-04-94-21	Gastos de Viaje	1,500	1,500	-	114
01-25-04-94-44	Cuotas y Subscripciones	750	750	-	15
01-25-04-94-61	Mantenimiento de Equipo	1,800	2,000	(200)	253
01-25-04-94-65	Misceláneos	4,500	5,000	(500)	3,521
01-25-04-94-75	Reserva de Pareos (FTA)	40,000	40,000	-	38,157
01-25-04-94-84	Otros Festivales o Actividades	10,000	10,000	-	9,151
<b>Total Programa 04: Gastos Generales</b>		<b>\$ 119,750</b>	<b>\$ 127,250</b>	<b>\$ (7,500)</b>	<b>\$ 109,730</b>
<b>Total del Departamento 25</b>		<b>\$ 486,007</b>	<b>\$ 331,075</b>	<b>\$ 154,932</b>	<b>\$ 299,434</b>

GOBIERNO MUNICIPAL DE HUMACAO  
 INFORME COMPARATIVO DE PRESUPUESTO PARA  
 LOS AÑOS FISCALES 2010-2011 Y 2009-2010

Oficina de Permisos Municipal

Departamento 40

SECCION DE EGRESOS

Número de Cuenta	Concepto	Presupuesto 2010-2011	Presupuesto 2009-2010	Cambio	Actual 30 de abril de 2010
<i>Programa 01: Administración</i>					
01-40-01-91-01	Empleados Regulares	\$ 262,140	\$ 262,140	\$ -	\$ 193,887
01-40-01-91-05	Empleados Transitorios*	149,424	-	149,424	-
01-40-01-91-07	Vacaciones Acumuladas- Licencia Regular*	-	-	-	-
01-40-01-91-08	Vacaciones Acumuladas- Licencia por Enfermedad*	-	-	-	-
01-40-01-91-10	Seguro Choferil*	125	-	125	-
01-40-01-91-11	Sistema de Retiro	24,313	24,313	-	17,983
01-40-01-91-31	Seguro Social Federal	33,435	20,054	13,381	14,832
01-40-01-91-41	Plan Médico	30,600	19,800	10,800	13,200
01-40-01-91-71	Bono de Navidad*	25,500	-	25,500	-
<i>Total Programa 01: Administración</i>		<i>\$ 525,537</i>	<i>\$ 326,307</i>	<i>\$ 199,230</i>	<i>\$ 239,902</i>
<i>Programa 22: Oficina de Permisos Urbanísticos</i>					
01-40-22-92-01	Materiales de Oficina	\$ 3,600	\$ 4,000	\$ (400)	\$ 2,599
01-40-22-93-27	Compra de Equipos	9,000	10,000	(1,000)	6,344
01-40-22-94-11	Servicios Profesionales No Clasificados	13,500	15,000	(1,500)	9,750
01-40-22-94-21	Gastos de Viaje	400	400	-	106
01-40-22-94-44	Cuotas y Suscripciones	600	600	-	600
01-40-22-94-61	Mantenimiento de equipo	3,060	3,400	(340)	395
01-40-22-94-65	Miscelaneos	3,600	4,000	(400)	2,810
<i>Total Programa 22: Oficina Permisos Urbanísticos</i>		<i>\$ 33,760</i>	<i>\$ 37,400</i>	<i>\$ (3,640)</i>	<i>\$ 22,604</i>
<b>Total del Departamento 40</b>		<b>\$ 559,297</b>	<b>\$ 363,707</b>	<b>\$ 195,590</b>	<b>\$ 262,506</b>

**GOBIERNO MUNICIPAL DE HUMACAO**  
**INFORME COMPARATIVO DE PRESUPUESTO PARA**  
**LOS AÑOS FISCALES 2010-2011 Y 2009-2010**

**Conservación de Edificios y Estructuras Municipales**  
**Departamento 47**

**SECCION DE EGRESOS**

Número de Cuenta	Concepto	Presupuesto 2010-2011	Presupuesto 2009-2010	Cambio	Actual 30 de abril de 2010
<i>Programa 01: Administración</i>					
01-47-01-91-01	Empleados Regulares	\$ 220,332	\$ 220,320	\$ 12	\$ 175,506
01-47-01-91-05	Empleados Transitorios*	216,060	-	216,060	-
01-47-01-91-07	Vacaciones Acumuladas- Licencia Regular*	-	-	-	-
01-47-01-91-08	Vacaciones Acumuladas- Licencia por Enfermedad*	-	-	-	-
01-47-01-91-10	Seguro Choferil*	78	-	78	-
01-47-01-91-11	Sistema de Retiro	20,436	20,435	1	16,278
01-47-01-91-31	Seguro Social Federal	36,138	16,854	19,284	13,427
01-47-01-91-41	Plan Médico	39,600	19,800	19,800	13,514
01-47-01-91-71	Bono de Navidad*	36,000	-	36,000	-
<i>Total Programa 01: Administración</i>		\$ 568,644	\$ 277,409	\$ 291,235	\$ 218,725
<i>Programa 04: Gastos Generales</i>					
01-47-04-92-01	Materiales de Oficina	\$ -	\$ -	\$ -	\$ -
01-47-04-92-15	Materiales de Mantenimiento	18,000	20,000	(2,000)	18,146
01-47-04-92-23	Compra de Uniformes	-	-	-	-
01-47-04-93-27	Compra de Equipos	18,000	20,000	(2,000)	47,585
01-47-04-94-11	Servicios Profesionales - No Clasificados	90,000	100,000	(10,000)	8,390
01-47-04-94-51	Renta de Equipo y Vehiculos	1,800	2,000	(200)	170
01-47-04-94-61	Mantenimiento de Equipo	135,000	150,000	(15,000)	161,675
01-47-04-94-62	Reparacion y Mantenimiento de Estructuras	247,500	275,000	(27,500)	247,472
01-47-04-94-63	Mantenimiento de Vehiculos	-	-	-	-
01-47-04-94-64	Mantenimiento de Edificios	1,800	2,000	(200)	-
01-47-04-94-65	Misceláneos	4,500	5,000	(500)	4,540
<i>Total Programa 04: Gastos Generales</i>		\$ 516,600	\$ 574,000	\$ (57,400)	\$ 487,978
<b>Total del Departamento 47</b>		<b>\$ 1,085,244</b>	<b>\$ 851,409</b>	<b>\$ 233,835</b>	<b>\$ 706,703</b>

**GOBIERNO MUNICIPAL DE HUMACAO**  
**INFORME COMPARATIVO DE PRESUPUESTO PARA**  
**LOS AÑOS FISCALES 2010-2011 Y 2009-2010**

Fondo de Redención de la Deuda

Número de Cuenta	Concepto	Presupuesto 2010-2011	Presupuesto 2009-2010	Cambio
10-03-04-82-31	Contribución sobre la Propiedad: Año Corriente	\$ 4,726,639	\$ 4,805,783	\$ (79,144)
	<i>Total de Ingresos</i>	<u>\$ 4,726,639</u>	<u>\$ 4,805,783</u>	<u>\$ (79,144)</u>
10-03-04-94-55	Intereses de Préstamos	\$ 2,202,411	\$ 2,286,139	\$ (83,728)
10-03-04-94-57	Amortización Principal de Préstamos	2,239,000	2,040,000	199,000
10-03-04-94-75	Reserva	285,228	479,644	-
	<i>Total de Desembolsos</i>	<u>\$ 4,726,639</u>	<u>\$ 4,805,783</u>	<u>\$ 115,277</u>

GOBIERNO MUNICIPAL DE HUMACAO  
PROGRAMA FEDERAL: HEAD START CONCESIONARIO FOOD PROGRAM  
PRESUPUESTO ASIGNADO  
AÑO FISCAL 2010--2011

Asignación:

Aportaciones Federales \$ 77,110

Gastos:

Programas y Proyectos:

Servicios Profesionales	11,000
Materiales	2,091
Equipo	3,909
Otros gastos	60,110

Total de Gastos - Programa Head Start Concesionario Food Program \$ 77,110

GOBIERNO MUNICIPAL DE HUMACAO  
PROGRAMA FEDERAL: EARLY HEAD START FOOD PROGRAM  
PRESUPUESTO ASIGNADO  
AÑO FISCAL 2010-2011

Asignación:		\$ 32,670
Gastos:		
	Otros Gastos	32,670
	Total de Gastos - Early HS Food Program	<u>\$ 32,670</u>

GOBIERNO MUNICIPAL DE HUMACAO  
PROGRAMA FEDERAL: HEAD START FOOD PROGRAM  
PRESUPUESTO ASIGNADO  
AÑO FISCAL 2010-2011

Asignación:	<u>\$ 846,355</u>
Gastos:	
Personal	104,546
Beneficios marginales	28,610
Servicios profesionales	11,520
Viajes	6,000
Materiales	11,500
Equipo	12,000
Otros gastos	672,179
Total de Gastos - Head Start Food Program	<u><u>\$ 846,355</u></u>

GOBIERNO MUNICIPAL DE HUMACAO  
PROGRAMA FEDERAL: HEAD START CONCESIONARIO  
PRESUPUESTO ASIGNADO  
AÑO FISCAL 2010-2011

Asignación:		<u>\$ 813,940</u>
Gastos:		
Personal		500,260
Beneficios marginales		116,742
Servicios profesionales		33,000
Viajes		7,500
Renta		51,840
Materiales		22,127
Equipo		2,000
Adiestramiento		20,952
Otros gastos		59,519
Total de Gastos - Head Start Concesionario		<u><u>\$ 813,940</u></u>



GOBIERNO MUNICIPAL DE HUMACAO  
PROGRAMA FEDERAL: EARLY HEAD START  
PRESUPUESTO ASIGNADO  
AÑO FISCAL 2010-2011

Asignación:		<u>\$ 443,572</u>
Gastos:		
	Salarios personal	329,849
	Beneficios marginales	67,172
	Servicios Profesionales	9,000
	Viajes	5,980
	Materiales	8,873
	Adiestramientos	10,840
	Otros gastos	11,858
	Total de Gastos - Early Head Start	<u><u>\$ 443,572</u></u>

DEPARTAMENTO 01:  
PROGRAMA 01:

LEGISLATURA MUNICIPAL  
ADMINISTRACION

C	ADMINISTRADORA DE DOCUMENTOS	\$ 1,350.00	\$ 16,200.00	\$ 1,502.55	\$ 1,354.05	\$ 1,800.00	\$ 1,500.00	\$ -	\$ 22,356.60
C	OPERADORA SISTEMA DE INFORMACION	1,750.00	21,000.00	1,947.75	1,721.25	1,800.00	1,500.00	-	27,969.00
C	ASISTENTE ADMINISTRATIVO CONFIDENCIAL	1,832.00	21,984.00	2,039.02	1,796.53	1,800.00	1,500.00	-	29,119.54
C	OPERADORA SISTEMA DE INFORMACION	1,650.00	19,800.00	1,836.45	1,629.45	1,800.00	1,500.00	-	26,565.90
C	SECRETARIA	3,085.00	37,020.00	3,433.61	2,946.78	1,800.00	1,500.00	15.60	46,715.99
C	SECRETARIA AUXILIAR	2,085.00	25,020.00	2,320.61	2,028.78	1,800.00	1,500.00	-	32,669.39
C	OPERADORA SISTEMA DE INFORMACION	1,832.00	21,984.00	2,039.02	1,796.53	1,800.00	1,500.00	-	29,119.54
C	SARGENTO DE ARMAS	1,610.00	19,320.00	1,791.93	1,592.73	1,800.00	1,500.00	15.60	26,020.26
C	OPERADORA SISTEMA DE INFORMACION	1.00	12.00	1.11	0.92	-	-	-	14.03
C	OPERADORA SISTEMA DE INFORMACION	1,650.00	19,800.00	1,836.45	1,514.70	1,800.00	-	15.60	24,966.75
	<b>SUBTOTAL REGULARES</b>	16,845.00	202,140.00	18,748.49	16,381.71	16,200.00	12,000.00	46.80	265,517.00
T	CONSERJE	1,315.00	15,780.00	-	1,321.92	1,800.00	1,500.00	15.60	20,417.52
	<b>SUBTOTAL TRANSITORIOS</b>	1,315.00	15,780.00	-	1,321.92	1,800.00	1,500.00	15.60	20,417.52
	<b>TOTAL</b>	18,160.00	217,920.00	18,748.49	17,703.63	18,000.00	13,500.00	62.40	285,934.52

CODIGO	DESCRIPCION	UNIDAD	CANTIDAD	PRECIO UNITARIO	VALOR UNITARIO	PRECIO UNITARIO	CANTIDAD	PRECIO UNITARIO	VALOR UNITARIO	PRECIO UNITARIO	CANTIDAD	PRECIO UNITARIO	VALOR UNITARIO	PRECIO UNITARIO	CANTIDAD	PRECIO UNITARIO	VALOR UNITARIO
C	ALCALDE		8,000.00	\$	96,000.00	\$	8,904.00	\$	7,344.00	\$	1,800.00	\$	-	\$	-	-	114,048.00
C	AYUDANTE ESPECIAL		3,500.00		42,000.00		3,895.50		3,327.75		1,800.00		1,500.00		-	-	52,523.25
C	AYUDANTE ESPECIAL		2,840.00		34,080.00		3,160.92		2,721.87		1,800.00		1,500.00		-	-	43,262.79
C	AYUDANTE ESPECIAL		4,142.00		49,704.00		4,610.05		3,917.11		1,800.00		1,500.00		-	-	61,531.15
R	AYUDANTE ESPECIAL		2,538.00		30,456.00		2,824.79		2,444.63		1,800.00		1,500.00		15.60	-	39,041.03
C	AYUDANTE ESPECIAL		2,666.00		31,992.00		2,967.26		2,562.14		1,800.00		1,500.00		-	-	40,821.40
C	AYUDANTE ESPECIAL		3,255.00		39,060.00		3,622.82		3,102.84		1,800.00		1,500.00		-	-	49,085.66
C	AYUDANTE ESPECIAL		4,102.00		49,224.00		4,565.53		3,880.39		1,800.00		1,500.00		-	-	60,969.91
C	DIRECTORA DE PROGRAMAS FEDERALES		3,900.00		46,800.00		4,340.70		3,694.95		1,800.00		1,500.00		-	-	58,135.65
C	CHOFER DEL ALCALDE		1,500.00		18,000.00		1,669.50		1,491.75		1,800.00		1,500.00		15.60	-	24,476.85
R	FUNCIONARIO EJECUTIVO V		1.00		12.00		1.11		0.92		-		-		-	-	14.03
R	CONDUCTOR DE VEH LIVIANO		1,300.00		15,600.00		1,446.90		1,308.15		1,800.00		1,500.00		15.60	-	21,670.65
R	TECNICO EN SISTEMA DE OFICINA II		2,155.00		25,860.00		2,398.52		2,093.04		1,800.00		1,500.00		-	-	33,651.56
R	AUX. EN SISTEMAS DE OFICINA II		1,611.00		19,332.00		1,793.04		1,593.65		1,800.00		1,500.00		15.60	-	26,034.29
R	INSPECTOR DE PROYECTOS		1,595.00		19,140.00		1,775.24		1,578.96		1,800.00		1,500.00		15.60	-	25,809.80
R	AUX. EN SISTEMAS DE OFICINA I		1,458.00		17,496.00		1,622.75		1,453.19		1,800.00		1,500.00		-	-	23,871.95
R	INSPECTOR DE PROYECTOS		1,595.00		19,140.00		1,775.24		1,578.96		1,800.00		1,500.00		15.60	-	25,809.80
R	OFICINISTA		1,178.00		14,136.00		1,311.11		1,196.15		1,800.00		1,500.00		-	-	19,943.27
R	OFICINISTA I		1,195.00		14,340.00		1,330.04		1,211.76		1,800.00		1,500.00		-	-	20,181.80
R	OFICINISTA II		1,402.00		16,824.00		1,560.43		1,401.79		1,800.00		1,500.00		-	-	23,086.21
R	OPER. DE MAQUINA DUPLICADORA		1,343.00		16,116.00		1,494.76		1,347.62		1,800.00		1,500.00		-	-	22,258.38
R	RECEPCIONISTA TELEFONISTA		1,343.00		16,116.00		1,494.76		1,347.62		1,800.00		1,500.00		-	-	22,258.38
R	OFICINISTA		1.00		12.00		1.11		0.92		-		-		-	-	14.03
R	AUXILIAR DE CONTABILIDAD		1.00		12.00		1.11		0.92		-		-		-	-	14.03
R	AUXILIAR ADMINISTRATIVO II		1,570.00		18,840.00		1,747.41		1,556.01		1,800.00		1,500.00		-	-	25,443.42
R	ASISTENTE ADMINISTRATIVO		2,006.00		24,072.00		2,232.68		1,956.26		1,800.00		1,500.00		15.60	-	31,576.54
R	CONSERJE		1,178.00		14,136.00		1,311.11		1,196.15		1,800.00		1,500.00		-	-	19,943.27
R	AUXILIAR ADMINISTRATIVO II		1.00		12.00		1.11		0.92		-		-		-	-	14.03
R	AUX. EN SISTEMAS DE OFICINA I		1.00		12.00		1.11		0.92		-		-		-	-	14.03
R	AUXILIAR ADMINISTRATIVO I		1,305.00		15,660.00		1,452.47		1,312.74		1,800.00		1,500.00		-	-	21,725.21
R	AUXILIAR ADMINISTRATIVO		1,711.00		20,532.00		1,904.34		1,685.45		1,800.00		1,500.00		-	-	27,421.79
R	OFICINISTA		1,410.00		16,920.00		1,569.33		1,409.13		1,800.00		1,500.00		-	-	23,198.46
R	CONTADOR		1,609.00		19,308.00		1,790.82		1,591.81		1,800.00		1,500.00		15.60	-	26,006.23
	SUBTOTAL REGULARES		63,412.00		760,944.00		70,577.56		61,310.47		50,400.00		40,500.00		124.80	-	983,856.82

DEPARTAMENTO 02: OFICINA DEL ALCALDE  
 PROGRAMA 58: HOMELAND SECURITY

C	AYUDANTE ESPECIAL	3,984.00	47,808.00	4,434.19	3,772.06	1,800.00	1,500.00	15.60	59,329.85
R	TECNICO EN SISTEMA DE OFICINA I	1,821.00	21,852.00	2,026.77	1,786.43	1,800.00	1,500.00	15.60	28,980.80
	<b>SUBTOTAL REGULARES</b>	5,805.00	69,660.00	6,460.97	5,558.49	3,600.00	3,000.00	31.20	88,310.66

T	AUXILIAR ADMINISTRATIVO	1.00	12.00		0.92				12.92
T	AUX. SIST. OFICINA	1,178.00	14,136.00		1,196.15	1,800.00	1,500.00		18,632.15
T	COORDINADOR OFICINA VETERANO	628.00	7,536.00		640.95	1,800.00	842.40		10,819.35
T	OFICINISTA	1,178.00	14,136.00		1,196.15	1,800.00	1,500.00		18,632.15
T	OFICINISTA	1,178.00	14,136.00		1,196.15	1,800.00	1,500.00		18,632.15
T	AUX. SIST. OFICINA	1,178.00	14,136.00		1,196.15	1,800.00	1,500.00		18,632.15
T	AUXILIAR EN SISTEMAS DE OFICINA	1,178.00	14,136.00		1,081.40				15,217.40
	<b>SUBTOTAL TRANSITORIOS</b>	6,519.00	78,228.00		6,507.89	9,000.00	6,842.40		100,578.29

DEPARTAMENTO 02:  
PROGRAMA 24:

OFICINA DEL ALCALDE  
DIVISION LEGAL

R	ABOGADA	3,889.00	46,668.00	4,328.46	3,684.85	1,800.00	1,500.00	15.60	57,996.91
R	TEC. PARALEGAL	1,645.00	19,740.00	1,830.89	1,624.86	1,800.00	1,500.00		26,495.75
R	DIRECTOR DE ASUNTOS LEGALES	1.00	12.00	1.11	0.92				14.03
R	TEC. SIST. OFICINA II	1.00	12.00	1.11	0.92				14.03
	<b>SUBTOTAL REGULARES</b>	5,536.00	66,432.00	6,161.57	5,311.55	3,600.00	3,000.00	15.60	84,520.72

T	OPERADORA SISTEMAS INFORMACION	1,650.00	19,800.00		1,629.45	1,800.00	1,500.00		24,729.45
	<b>SUBTOTAL TRANSITORIOS</b>	1,650.00	19,800.00		1,629.45	1,800.00	1,500.00		24,729.45

DEPARTAMENTO 02:  
PROGRAMA 26:

OFICINA DEL ALCALDE  
INFORMACION Y TECNOLOGIA

R	ADMINISTRADOR SISTEMAS DE INF.	2,700.00	32,400.00	3,005.10	2,593.35	1,800.00	1,500.00		41,298.45
R	OPER. SIST. COMP.	1.00	12.00	1.11	0.92				14.03
R	OFICINISTA	1.00	12.00	1.11	0.92				14.03
	<b>SUBTOTAL REGULARES</b>	2,702.00	32,424.00	3,007.33	2,595.19	1,800.00	1,500.00		41,326.51

T	OPER. SIST. COMP.	1,178.00	14,136.00		1,196.15	1,800.00	1,500.00		18,632.15
T	OFICINISTA	1,178.00	14,136.00		1,196.15	1,800.00	1,500.00		18,632.15
	<b>SUBTOTAL TRANSITORIOS</b>	2,356.00	28,272.00		2,392.31	3,600.00	3,000.00		37,264.31

DEPARTAMENTO 02: OFICINA DEL ALCALDE  
PROGRAMA 43: GERENCIA Y PROYECTOS

C	AYUDANTE ESPECIAL	3,398.00	40,776.00	3,781.97	3,234.11	1,800.00	1,500.00	15.60	51,107.69
R	TEC. EN SISTEMAS DE OFICINA II	1,518.00	18,216.00	1,689.53	1,508.27	1,800.00	1,500.00	-	24,713.81
R	INSPECTOR DE PROYECTOS	1,928.00	23,136.00	2,145.86	1,884.65	1,800.00	1,500.00	15.60	30,482.12
R	DELINANTE	1,711.00	20,532.00	1,904.34	1,685.45	1,800.00	1,500.00	-	27,421.79
R	TECNICA EN SISTEMAS DE OFICINA I	1,609.00	19,308.00	1,790.82	1,591.81	1,800.00	1,500.00	-	25,990.63
R	INSPECTOR DE PROYECTOS	2,089.00	25,068.00	2,325.06	2,032.45	1,800.00	1,500.00	15.60	32,741.11
	<b>SUBTOTAL REGULARES</b>	<b>12,253.00</b>	<b>147,036.00</b>	<b>13,637.59</b>	<b>11,936.75</b>	<b>10,800.00</b>	<b>9,000.00</b>	<b>46.80</b>	<b>192,457.14</b>
T	INSPECTOR DE PROYECTOS	1,316.00	15,792.00	-	1,322.84	1,800.00	1,500.00	15.60	20,430.44
T	INSPECTOR DE PROYECTOS	2,080.00	24,960.00	-	2,024.19	1,800.00	1,500.00	15.60	30,299.79
T	INSPECTOR DE PROYECTOS	1,560.00	18,720.00	-	1,546.83	1,800.00	1,500.00	15.60	23,582.43
	<b>SUBTOTAL TRANSITORIOS</b>	<b>4,956.00</b>	<b>59,472.00</b>	<b>-</b>	<b>4,893.86</b>	<b>5,400.00</b>	<b>4,500.00</b>	<b>46.80</b>	<b>74,312.66</b>

DEPARTAMENTO 02: OFICINA DEL ALCALDE  
PROGRAMA 19: PLAZA MERCADO

R	AUXILIAR ADMINISTRATIVO	1.00	12.00	1.11	0.92	-	-	-	14.03
	<b>SUBTOTAL REGULARES</b>	<b>1.00</b>	<b>12.00</b>	<b>1.11</b>	<b>0.92</b>	<b>-</b>	<b>-</b>	<b>-</b>	<b>14.03</b>
T	OFICINISTA	943.00	11,316.00	-	980.42	1,800.00	1,500.00	-	15,596.42
T	AUXILIAR ADMINISTRATIVO	1,425.00	17,100.00	-	1,422.90	1,800.00	1,500.00	-	21,822.90
T	TRABAJADOR	943.00	11,316.00	-	923.05	1,800.00	750.00	-	14,789.05
T	TRABAJADOR	943.00	11,316.00	-	923.05	1,800.00	750.00	-	14,789.05
T	RECEPCIONISTA TELEFONISTA	1,178.00	14,136.00	-	1,138.78	1,800.00	750.00	-	17,824.78
	<b>SUBTOTAL TRANSITORIOS</b>	<b>5,432.00</b>	<b>65,184.00</b>	<b>-</b>	<b>5,388.20</b>	<b>9,000.00</b>	<b>5,250.00</b>	<b>-</b>	<b>84,822.20</b>
	<b>TOTAL REGULARES</b>	<b>89,709.00</b>	<b>1,076,508.00</b>	<b>99,846.12</b>	<b>86,713.36</b>	<b>70,200.00</b>	<b>57,000.00</b>	<b>218.40</b>	<b>1,390,485.88</b>
	<b>TOTAL TRANSITORIOS</b>	<b>20,913.00</b>	<b>250,956.00</b>	<b>-</b>	<b>20,811.70</b>	<b>28,800.00</b>	<b>21,092.40</b>	<b>46.80</b>	<b>321,706.90</b>
	<b>TOTAL</b>	<b>110,622.00</b>	<b>1,327,464.00</b>	<b>99,846.12</b>	<b>107,525.06</b>	<b>99,000.00</b>	<b>78,092.40</b>	<b>265.20</b>	<b>1,712,192.78</b>

Relación de Puestos, Sueldos y Beneficios Por Departamento  
Año 2010-2011

DEPARTAMENTO 03:  
PROGRAMA 01:

FINANZAS  
ADMINISTRACION

C	DIRECTOR DE FINANZAS	\$ 5,220.00	\$ 62,640.00	\$ 5,809.86	\$ 4,906.71	\$ 1,800.00	1,500.00	\$ -	\$ 76,656.57
R	SUB-DIRECTOR DE FINANZAS	1,939.00	23,268.00	2,158.11	1,894.75	1,800.00	1,500.00	-	30,620.86
R	TECNICO EN SISTEMAS DE OFICINA I	1.00	12.00	1.11	115.67	1,800.00	1,500.00	-	3,428.78
R	OFICINISTA I	1,178.00	14,136.00	1,311.11	1,196.15	1,800.00	1,500.00	-	19,943.27
R	COND. VEH. MOTOR LIVIANO	1,452.00	17,424.00	1,616.08	1,424.74	1,800.00	1,200.00	15.60	23,480.41
R	OFICINISTA	1.00	12.00	1.11	0.92	-	-	-	14.03
	<b>SUBTOTAL</b>	9,791.00	117,492.00	10,897.38	9,538.94	9,000.00	7,200.00	15.60	154,143.92

DEPARTAMENTO 03:  
PROGRAMA 01:  
DIVISION:

FINANZAS  
ADMINISTRACION  
OFICINA DE CONTABILIDAD

R	JEFE DE CONTABILIDAD	1.00	12.00	1.11	0.92	-	-	-	14.03
R	AUXILIAR DE CONTABILIDAD II	1.00	12.00	1.11	0.92	-	-	-	14.03
R	CONTADOR PRINCIPAL	1,918.00	23,016.00	2,134.73	1,875.47	1,800.00	1,500.00	-	30,326.21
R	CONTADOR	1.00	12.00	1.11	0.92	-	-	-	14.03
R	CONTADOR	1.00	12.00	1.11	0.92	-	-	-	14.03
R	CONTADOR	1,674.00	20,088.00	1,863.16	1,651.48	1,800.00	1,500.00	-	26,902.64
R	OFICIAL SISTEMA DE INFORMACION FISCAL	1,991.00	23,892.00	2,215.98	1,942.49	1,800.00	1,500.00	-	31,350.47
R	CONTADOR	1,674.00	20,088.00	1,863.16	1,651.48	1,800.00	1,500.00	-	26,902.64
R	OPER. DE SISTEMA DE INFORMACION I	1,776.00	21,312.00	1,976.69	1,745.12	1,800.00	1,500.00	-	28,333.81
R	CONTADOR	1,674.00	20,088.00	1,863.16	1,651.48	1,800.00	1,500.00	-	26,902.64
	<b>SUBTOTAL</b>	10,711.00	128,532.00	11,921.34	10,521.20	10,800.00	9,000.00	-	170,774.54

DEPARTAMENTO 03:  
PROGRAMA 01:  
DIVISION:

FINANZAS  
ADMINISTRACION  
OFICINA DE RECAUDACIONES

R	AUX. EN SISTEMAS DE OFICINA II	1,405.00	16,860.00	1,563.77	1,404.54	1,800.00	1,500.00	-	23,128.31
R	OFICINISTA I	1,396.00	16,752.00	1,553.75	1,396.28	1,800.00	1,500.00	-	23,002.03

Relación de Puestos, Sueldos y Beneficios Por Departamento  
Año 2010-2011

DEPARTAMENTO 03:  
PROGRAMA 01:

FINANZAS  
ADMINISTRACION

R	OPER. DE SISTEMAS DE INFORMACION I	1,776.00	21,312.00	1,976.69	1,745.12	1,800.00	1,500.00	-	28,333.81
R	RECAUDADOR AUXILIAR	1,343.00	16,116.00	1,494.76	1,347.62	1,800.00	1,500.00	15.60	22,273.98
R	RECAUDADOR AUXILIAR	1,510.00	18,120.00	1,680.63	1,500.93	1,800.00	1,500.00	15.60	24,617.16
R	RECAUDADOR AUXILIAR	1,291.00	15,492.00	1,436.88	1,299.89	1,800.00	1,500.00	15.60	21,544.37
R	RECAUDADOR AUXILIAR I	1,634.00	19,608.00	1,818.64	1,614.76	1,800.00	1,500.00	-	26,341.40
R	RECAUDADOR AUXILIAR I	1.00	12.00	1.11	0.92	-	-	-	14.03
R	RECAUDADOR AUXILIAR I	1.00	12.00	1.11	0.92	-	-	-	14.03
R	RECAUDADOR OFICIAL	1,827.00	21,924.00	2,033.45	1,791.94	1,800.00	1,500.00	-	29,049.39
R	OFICINISTA	1,178.00	14,136.00	1,311.11	1,196.15	1,800.00	1,500.00	-	19,943.27
	<b>SUBTOTAL</b>	<b>13,362.00</b>	<b>160,344.00</b>	<b>14,871.91</b>	<b>13,299.07</b>	<b>16,200.00</b>	<b>13,500.00</b>	<b>46.80</b>	<b>218,261.77</b>

DEPARTAMENTO 03:  
PROGRAMA 01:  
DIVISION:

FINANZAS  
ADMINISTRACION  
OFICINA DE PAGADURIA

R	PAGADOR OFICIAL	1,927.00	23,124.00	2,144.75	1,883.74	1,800.00	1,500.00	-	30,452.49
R	AUXILIAR DE CONTABILIDAD	1,580.00	18,960.00	1,758.54	1,565.19	1,800.00	1,500.00	-	25,583.73
R	OFICINISTA	1,178.00	14,136.00	1,311.11	1,196.15	1,800.00	1,500.00	-	19,943.27
R	AUX. EN SISTEMAS DE OFICINA II	1,405.00	16,860.00	1,563.77	1,404.54	1,800.00	1,500.00	-	23,128.31
	<b>SUBTOTAL</b>	<b>6,090.00</b>	<b>73,080.00</b>	<b>6,778.17</b>	<b>6,049.62</b>	<b>7,200.00</b>	<b>6,000.00</b>	<b>-</b>	<b>99,107.79</b>

DEPARTAMENTO 03:  
PROGRAMA 01:  
DIVISION:

FINANZAS  
ADMINISTRACION  
OFICINA DE COMPRAS Y SUMINISTROS

R	OFICIAL DE COMPRAS	1,609.00	19,308.00	1,790.82	1,591.81	1,800.00	1,500.00	-	25,990.63
R	COMPRADORA	1,405.00	16,860.00	1,563.77	1,404.54	1,800.00	1,500.00	-	23,128.31
R	COMPRADORA	1,461.00	17,532.00	1,626.09	1,455.95	1,800.00	1,500.00	-	23,914.04
R	AUX. SIST. OFICINA I	1.00	12.00	1.11	0.92	-	-	-	14.03
R	COMPRADORA	1.00	12.00	1.11	0.92	-	-	-	14.03

Proyecto de Presupuesto  
Relación de Puestos, Sueldos y Beneficios Por Departamento  
Año 2010-2011

DEPARTAMENTO 03:  
PROGRAMA 01:

FINANZAS  
ADMINISTRACION

SUBTOTAL	4,477.00	53,724.00	4,982.90	4,454.14	5,400.00	4,500.00	-	73,061.04
----------	----------	-----------	----------	----------	----------	----------	---	-----------

DEPARTAMENTO 03:  
PROGRAMA 01:  
DIVISION:

FINANZAS  
ADMINISTRACION  
OFICINA DE CUENTAS POR PAGAR

R	AUXILIAR DE CONTABILIDAD	1,405.00	16,860.00	1,563.77	1,404.54	1,800.00	1,500.00	-	23,128.31
R	OFICINISTA I	1.00	12.00	1.11	0.92	-	-	-	14.03
R	AUXILIAR DE CONTABILIDAD	1,711.00	20,532.00	1,904.34	1,685.45	1,800.00	1,500.00	-	27,421.79
R	OFICINISTA I	1,410.00	16,920.00	1,569.33	1,409.13	1,800.00	1,500.00	15.60	23,214.06
	SUBTOTAL	4,527.00	54,324.00	5,038.55	4,500.04	5,400.00	4,500.00	15.60	73,778.19

DEPARTAMENTO 03:  
PROGRAMA 01:  
DIVISION:

FINANZAS  
ADMINISTRACION  
OFICINA DE PRE-INTERVENCION

R	OFICIAL DE PRE-INTERVENCION I	1,460.00	17,520.00	1,624.98	1,455.03	1,800.00	1,500.00	-	23,900.01
R	OFICINISTA II	1,402.00	16,824.00	1,560.43	1,401.79	1,800.00	1,500.00	-	23,086.21
	SUBTOTAL	2,862.00	34,344.00	3,185.41	2,856.82	3,600.00	3,000.00	-	46,986.22

DEPARTAMENTO 03:  
PROGRAMA 01:  
DIVISION:

FINANZAS  
ADMINISTRACION  
OFICINA DE PROPIEDAD

R	OFICIAL DE LA PROPIEDAD MUNICIPAL	1,508.00	18,096.00	1,678.40	1,499.09	1,800.00	1,500.00	-	24,573.50
R	TECNICO EN SISTEMAS DE OFICINA I	1,518.00	18,216.00	1,689.53	1,508.27	1,800.00	1,500.00	-	24,713.81
R	AUXILIAR ADMINISTRATIVO I	1,579.00	18,948.00	1,757.43	1,564.27	1,800.00	1,500.00	-	25,569.70
R	AUXILIAR EN SISTEMAS DE INFORMACION	1.00	12.00	1.11	0.92	-	-	-	14.03
R	OFICINISTA	1.00	12.00	1.11	0.92	-	-	-	14.03



DEPARTAMENTO 03:  
PROGRAMA 01:

FINANZAS  
ADMINISTRACION

R	OFICINISTA	1,178.00	14,136.00	1,311.11	1,196.15	1,800.00	1,500.00	15.60	19,958.87
	<b>SUBTOTAL</b>	5,785.00	69,420.00	6,438.71	5,769.63	7,200.00	6,000.00	15.60	94,843.94

DEPARTAMENTO 03:  
PROGRAMA 01:  
DIVISION:

FINANZAS  
ADMINISTRACION  
RENTAS PUBLICAS Y TASACION

R	TASADOR	1,595.00	19,140.00	1,775.24	1,578.96	1,800.00	1,500.00	-	25,794.20
R	OFICIAL CONTRIBUCIONES SOBRE PROPIE.	1,595.00	19,140.00	1,775.24	1,578.96	1,800.00	1,500.00	-	25,794.20
R	TEC. SIST. OFICINA II	1,638.00	19,656.00	1,823.09	1,618.43	1,800.00	1,500.00	-	26,397.53
R	OFICIAL CONTRIBUCIONES SOBRE PROPIE.	1,826.00	21,912.00	2,032.34	1,791.02	1,800.00	1,500.00	15.60	29,050.96
R	CONTADOR	1,674.00	20,088.00	1,863.16	1,651.48	1,800.00	1,500.00	-	26,902.64
R	CONTADOR	1,674.00	20,088.00	1,863.16	1,651.48	1,800.00	1,500.00	-	26,902.64
	<b>SUBTOTAL</b>	10,002.00	120,024.00	11,132.23	9,870.34	10,800.00	9,000.00	15.60	160,842.16

	<b>SUBTOTAL REGULARES</b>	67,607.00	811,284.00	75,246.59	66,859.78	75,600.00	62,700.00	109.20	1,091,799.57
T	TRABAJADOR	1,178.00	14,136.00	-	1,196.15	1,800.00	1,500.00	-	18,632.15
T	TEC. SIST. OFICINA	1,250.00	15,000.00	-	1,262.25	1,800.00	1,500.00	-	19,562.25
T	CONTADORA	1,600.00	19,200.00	-	1,583.55	1,800.00	1,500.00	-	24,083.55
T	OF. CONT. PROPIEDAD	1,425.00	17,100.00	-	1,422.90	1,800.00	1,500.00	-	21,822.90
T	RECAUDADORA AUXILIAR	1,178.00	14,136.00	-	1,196.15	1,800.00	1,500.00	-	18,632.15
T	RECAUDADORA AUXILIAR	1,195.00	14,340.00	-	1,211.76	1,800.00	1,500.00	-	18,851.76
T	RECAUDADORA AUXILIAR	1,178.00	14,136.00	-	1,196.15	1,800.00	1,500.00	-	18,632.15
T	TEC. SIST. OFICINA I	1,350.00	16,200.00	-	1,354.05	1,800.00	1,500.00	-	20,854.05
T	COMPRADORA	1,178.00	14,136.00	-	1,196.15	1,800.00	1,500.00	-	18,632.15
T	OFICINISTA	1,178.00	14,136.00	-	1,196.15	1,800.00	1,500.00	-	18,632.15
T	TRABAJADOR	1,178.00	14,136.00	-	1,196.15	1,800.00	1,500.00	-	18,632.15
T	AUX. SIST. OFICINA	1,178.00	14,136.00	-	1,196.15	1,800.00	1,500.00	-	18,632.15
T	RECAUDADORA AUXILIAR	1,195.00	14,340.00	-	1,211.76	1,800.00	1,500.00	-	18,851.76

Proyecto de Presupuesto  
 Relación de Puestos, Sueldos y Beneficios Por Departamento  
 Año 2010-2011

DEPARTAMENTO 03:  
 PROGRAMA 01:

FINANZAS  
 ADMINISTRACION

T	OFICINISTA	1,178.00	14,136.00		1,196.15	1,800.00	1,500.00			18,632.15
	SUBTOTAL TRANSITORIOS	17,439.00	209,268.00	-	17,615.50	25,200.00	21,000.00	-		273,083.50
	TOTAL	85,046.00	1,020,552.00	75,246.59	84,475.28	100,800.00	83,700.00	109.20		1,364,883.07

Proyecto de Presupuesto  
Relación de Puestos, Sueldos y Beneficios Por Departamento  
Año 2010-2011

DEPARTAMENTO 04: OBRAS PUBLICAS MUNICIPALES  
PROGRAMA 01: ADMINISTRACION

C	DESCRIPCION	VALOR	VALOR	VALOR	VALOR	VALOR	VALOR	VALOR	VALOR	VALOR	VALOR	VALOR	VALOR	VALOR	VALOR	VALOR	VALOR	VALOR	VALOR	VALOR
C	DIRECTOR DE OBRAS PUBLICAS	\$ 2,600.00	\$ 31,200.00	2,893.80	\$ 2,501.55	\$ 1,800.00	\$ 1,500.00	\$ 15.60	\$ 39,910.95											
R	AUX. EN SISTEMAS DE OFICINA II	1,519.00	18,228.00	1,690.65	1,509.19	1,800.00	1,500.00	-	24,727.84											
R	ALBAÑIL	1,334.00	16,008.00	1,484.74	1,339.36	1,800.00	1,500.00	-	22,132.10											
R	ALBAÑIL	1,334.00	16,008.00	1,484.74	1,339.36	1,800.00	1,500.00	-	22,132.10											
R	MECANICO AUTOMOTRIZ	1,404.00	16,848.00	1,562.65	1,403.62	1,800.00	1,500.00	15.60	23,129.87											
R	AUXILIAR MECANICO	1,376.00	16,512.00	1,531.49	1,377.92	1,800.00	1,500.00	15.60	22,737.01											
R	AUXILIAR OFICIOS DESTROS	1,308.00	15,696.00	1,455.80	1,315.49	1,800.00	1,500.00	-	21,767.30											
R	CARPINTERO	1,334.00	16,008.00	1,484.74	1,339.36	1,800.00	1,500.00	-	22,132.10											
R	CARPINTERO	1,387.00	16,644.00	1,543.73	1,388.02	1,800.00	1,500.00	-	22,875.75											
R	CARPINTERO	1,334.00	16,008.00	1,484.74	1,339.36	1,800.00	1,500.00	-	22,132.10											
R	SUPERVISOR DE BRIGADA	1,570.00	18,840.00	1,747.41	1,556.01	1,800.00	1,500.00	15.60	25,459.02											
R	CARPINTERO	1,387.00	16,644.00	1,543.73	1,388.02	1,800.00	1,500.00	-	22,875.75											
R	CARPINTERO	1,461.00	17,532.00	1,626.09	1,455.95	1,800.00	1,500.00	15.60	23,929.64											
R	COND. VEH. MOTOR PESADO	1,519.00	18,228.00	1,690.65	1,509.19	1,800.00	1,500.00	15.60	24,743.44											
R	COND. VEH. MOTOR PESADO	1,519.00	18,228.00	1,690.65	1,509.19	1,800.00	1,500.00	15.60	24,743.44											
R	COND. VEH. MOTOR PESADO	1,461.00	17,532.00	1,626.09	1,455.95	1,800.00	1,500.00	15.60	23,929.64											
R	COND. VEH. MOTOR PESADO	1,461.00	17,532.00	1,626.09	1,455.95	1,800.00	1,500.00	15.60	23,929.64											
R	COND. VEH. MOTOR PESADO	1,405.00	16,860.00	1,563.77	1,404.54	1,800.00	1,500.00	15.60	23,143.91											
R	COND. VEH. MOTOR PESADO	1,580.00	18,960.00	1,758.54	1,565.19	1,800.00	1,500.00	15.60	25,599.33											
R	COND. VEH. MOTOR LIVIANO	1,242.00	14,904.00	1,382.35	1,254.91	1,800.00	1,500.00	15.60	20,856.85											
R	COND. VEH. MOTOR PESADO	1,351.00	16,212.00	1,503.66	1,354.97	1,800.00	1,500.00	15.60	22,386.23											
R	COND. VEH. MOTOR PESADO	1,461.00	17,532.00	1,626.09	1,455.95	1,800.00	1,500.00	15.60	23,929.64											
R	CONSERJE	1,178.00	14,136.00	1,311.11	1,196.15	1,800.00	1,500.00	-	19,943.27											
R	CONSERJE	1,178.00	14,136.00	1,311.11	1,196.15	1,800.00	1,500.00	-	19,943.27											
R	COND. VEH. MOTOR LIVIANO	1,343.00	16,116.00	1,494.76	1,347.62	1,800.00	1,500.00	15.60	22,273.98											
R	MECANICO AUTOMOTRIZ	1,668.00	20,016.00	1,856.48	1,645.97	1,800.00	1,500.00	15.60	26,834.06											
R	TRABAJADOR	1,360.00	16,320.00	1,513.68	1,363.23	1,800.00	1,500.00	-	22,496.91											
R	TRABAJADOR	1,360.00	16,320.00	1,513.68	1,363.23	1,800.00	1,500.00	-	22,496.91											
R	TEC. EN SISTEMAS DE OFICINA I	1,351.00	16,212.00	1,503.66	1,354.97	1,800.00	1,500.00	-	22,370.63											
R	OFICINISTA	1,358.00	16,296.00	1,511.45	1,361.39	1,800.00	1,500.00	-	22,468.85											
R	TEC. EN SISTEMAS DE OFICINA I	1,405.00	16,860.00	1,563.77	1,404.54	1,800.00	1,500.00	-	23,128.31											
R	TRABAJADOR	1,361.00	16,332.00	1,514.79	1,364.15	1,800.00	1,500.00	15.60	22,526.54											

Proyecto de Presupuesto  
Relación de Puestos, Sueldos y Beneficios Por Departamento  
Año 2010-2011

DEPARTAMENTO 04: OBRAS PUBLICAS MUNICIPAL  
PROGRAMA 01: ADMINISTRACION

C																	
R	OPERADOR EQUIPO PESADO	1,780.00	21,360.00	1,981.14	1,748.79	1,800.00	1,500.00	15.60									28,405.53
R	OPERADOR EQUIPO PESADO	1,461.00	17,532.00	1,626.09	1,455.95	1,800.00	1,500.00	15.60									23,929.64
R	OPERADOR EQUIPO PESADO	1,519.00	18,228.00	1,690.65	1,509.19	1,800.00	1,500.00	15.60									24,743.44
R	PERTO ELECTRICISTA	1,752.00	21,024.00	1,949.98	1,723.09	1,800.00	1,500.00	-									27,997.06
R	TEC. EN SISTEMAS DE OFICINA I	1,575.00	18,900.00	1,752.98	1,560.60	1,800.00	1,500.00	-									25,513.58
R	SOLDADOR	1,443.00	17,316.00	1,606.06	1,439.42	1,800.00	1,500.00	-									23,661.48
R	SUPERVISOR	1,534.00	18,408.00	1,707.34	1,522.96	1,800.00	1,500.00	15.60									24,953.90
R	SUPERVISOR DE BRIGADA	1,452.00	17,424.00	1,616.08	1,447.69	1,800.00	1,500.00	15.60									23,803.36
R	SUPERVISOR DE BRIGADA	1,570.00	18,840.00	1,747.41	1,556.01	1,800.00	1,500.00	15.60									25,459.02
R	SUPERVISORA DE BRIGADA	1,570.00	18,840.00	1,747.41	1,556.01	1,800.00	1,500.00	15.60									25,459.02
R	SUB-DIRECTOR OBRAS PUBLICAS	2,101.00	25,212.00	2,338.41	2,045.47	1,800.00	1,500.00	15.60									32,909.48
R	SUPERVISOR DE BRIGADA	1,634.00	19,608.00	1,818.64	1,614.76	1,800.00	1,500.00	15.60									26,357.00
R	SUPERVISOR DE BRIGADA	1,452.00	17,424.00	1,616.08	1,447.69	1,800.00	1,500.00	15.60									23,803.36
R	TRABAJADOR	1,360.00	16,320.00	1,513.68	1,363.23	1,800.00	1,500.00	-									22,496.91
R	TRABAJADOR	1,360.00	16,320.00	1,513.68	1,363.23	1,800.00	1,500.00	-									22,496.91
R	TRABAJADOR	1,415.00	16,980.00	1,574.90	1,413.72	1,800.00	1,500.00	15.60									23,284.22
R	TRABAJADOR	1,360.00	16,320.00	1,513.68	1,363.23	1,800.00	1,500.00	-									22,496.91
R	TRABAJADOR	1,360.00	16,320.00	1,513.68	1,363.23	1,800.00	1,500.00	-									22,496.91
R	TRABAJADOR	1,360.00	16,320.00	1,513.68	1,363.23	1,800.00	1,500.00	-									22,496.91
R	TRABAJADOR	1,360.00	16,320.00	1,513.68	1,363.23	1,800.00	1,500.00	-									22,496.91
R	TRABAJADOR	1,360.00	16,320.00	1,513.68	1,363.23	1,800.00	1,500.00	-									22,496.91
R	TRABAJADOR	1,360.00	16,320.00	1,513.68	1,363.23	1,800.00	1,500.00	-									22,496.91
R	TRABAJADOR	1,005.00	12,060.00	1,118.57	1,037.34	1,800.00	1,500.00	-									17,515.91
R	TRABAJADOR	1,415.00	16,980.00	1,574.90	1,413.72	1,800.00	1,500.00	-									23,268.62
R	TRABAJADOR	1,360.00	16,320.00	1,513.68	1,363.23	1,800.00	1,500.00	-									22,496.91
R	TRABAJADOR	1,360.00	16,320.00	1,513.68	1,363.23	1,800.00	1,500.00	-									22,496.91
R	TRABAJADOR	1,360.00	16,320.00	1,513.68	1,363.23	1,800.00	1,500.00	-									22,496.91
R	TRABAJADOR	1,360.00	16,320.00	1,513.68	1,363.23	1,800.00	1,500.00	-									22,496.91
R	TRABAJADOR	1,360.00	16,320.00	1,513.68	1,363.23	1,800.00	1,500.00	-									22,496.91
R	TRABAJADOR	1,360.00	16,320.00	1,513.68	1,363.23	1,800.00	1,500.00	-									22,496.91
	TOTAL																22,496.91

DEPARTAMENTO 04:  
PROGRAMA 01:  
OBRAS PUBLICAS MUNICIPALES  
ADMINISTRACION

CATEGORIA	DESCRIPCION DEL PUESTO	VALOR MENSUAL	VALOR ANUAL	VALOR MENSUAL	VALOR ANUAL	VALOR MENSUAL	VALOR ANUAL	VALOR MENSUAL	VALOR ANUAL	VALOR MENSUAL	VALOR ANUAL	VALOR MENSUAL	VALOR ANUAL	VALOR MENSUAL	VALOR ANUAL	VALOR MENSUAL	VALOR ANUAL
C	DIRECTOR DE OBRAS PUBLICAS	\$ 2,600.00	\$ 31,200.00	2,893.80	\$ 2,501.55	\$ 1,800.00	\$ 1,500.00	\$ 15.60	\$ 39,910.95								
R	TRABAJADOR	1,360.00	16,320.00	1,513.68	1,363.23	1,800.00	1,500.00	-	22,496.91								
R	TRABAJADOR	1,211.00	14,532.00	1,347.84	1,226.45	1,800.00	1,500.00	-	20,406.29								
R	TRABAJADOR	1,360.00	16,320.00	1,513.68	1,363.23	1,800.00	1,500.00	-	22,496.91								
R	TRABAJADOR	1,360.00	16,320.00	1,513.68	1,363.23	1,800.00	1,500.00	-	22,496.91								
R	TRABAJADOR	1,360.00	16,320.00	1,513.68	1,363.23	1,800.00	1,500.00	-	22,496.91								
R	TRABAJADOR	1,360.00	16,320.00	1,513.68	1,363.23	1,800.00	1,500.00	-	22,496.91								
R	TRABAJADOR	1,360.00	16,320.00	1,513.68	1,363.23	1,800.00	1,500.00	-	22,496.91								
R	TRABAJADOR	1,360.00	16,320.00	1,513.68	1,363.23	1,800.00	1,500.00	-	22,496.91								
R	COND. VEH. MOTOR LIVIANO	1,343.00	16,116.00	1,494.76	1,347.62	1,800.00	1,500.00	15.60	22,273.98								
R	COND. VEH. MOTOR LIVIANO	1,343.00	16,116.00	1,494.76	1,347.62	1,800.00	1,500.00	15.60	22,273.98								
R	AUXILIAR OFICIOS DIESTROS	1,323.00	15,876.00	1,472.50	1,329.26	1,800.00	1,500.00	-	21,977.76								
R	TRABAJADOR	1,510.00	18,120.00	1,680.63	1,500.93	1,800.00	1,500.00	-	24,601.56								
R	TRABAJADOR	1,360.00	16,320.00	1,513.68	1,363.23	1,800.00	1,500.00	-	22,496.91								
R	TRABAJADOR	1,360.00	16,320.00	1,513.68	1,363.23	1,800.00	1,500.00	-	22,496.91								
R	TRABAJADOR	1,360.00	16,320.00	1,513.68	1,363.23	1,800.00	1,500.00	-	22,496.91								
R	CONSERJE	1,360.00	16,320.00	1,513.68	1,363.23	1,800.00	1,500.00	-	22,496.91								
R	SUPERVISOR DE BRIGADA	1,452.00	17,424.00	1,616.08	1,447.69	1,800.00	1,500.00	15.60	23,803.36								
R	TRABAJADOR	1,360.00	16,320.00	1,513.68	1,363.23	1,800.00	1,500.00	-	22,496.91								
R	TRABAJADOR	1,360.00	16,320.00	1,513.68	1,363.23	1,800.00	1,500.00	-	22,496.91								
R	TRABAJADOR	1,360.00	16,320.00	1,513.68	1,363.23	1,800.00	1,500.00	-	22,496.91								
R	TRABAJADOR	1,360.00	16,320.00	1,513.68	1,363.23	1,800.00	1,500.00	-	22,496.91								
R	TRABAJADOR	1.00	12.00	1.11	0.92	-	-	-	14.03								
R	COND. VEH. MOTOR LIVIANO	1,343.00	16,116.00	1,494.76	1,347.62	1,800.00	1,500.00	15.60	22,273.98								
R	COND. VEH. MOTOR PESADO	1,461.00	17,532.00	1,626.09	1,455.95	1,800.00	1,500.00	15.60	23,929.64								
R	COND. VEH. MOTOR PESADO	1,461.00	17,532.00	1,626.09	1,455.95	1,800.00	1,500.00	15.60	23,929.64								
R	TRABAJADOR	1,343.00	16,116.00	1,494.76	1,347.62	1,800.00	1,500.00	-	22,258.38								
R	ENCARGADO DE ALMACEN	1,851.00	22,212.00	2,060.16	1,813.97	1,800.00	1,500.00	15.60	29,401.73								
R	SUPERVISOR DE BRIGADA	1,178.00	14,136.00	1,311.11	1,196.15	1,800.00	1,500.00	15.60	19,958.87								
R	TRABAJADOR	1,178.00	14,136.00	1,311.11	1,196.15	1,800.00	1,500.00	15.60	19,958.87								

Proyecto de Presupuesto  
Relación de Puestos, Sueldos y Beneficios Por Departamento  
Año 2010-2011

DEPARTAMENTO 04: OBRAS PUBLICAS MUNICIPALES  
PROGRAMA 01: ADMINISTRACION

CODIGO	DESCRIPCION	UNIDAD	VALOR	VALOR	VALOR	VALOR	VALOR	VALOR	VALOR	VALOR	VALOR	VALOR	VALOR	VALOR	VALOR	VALOR	VALOR
C	DIRECTOR DE OBRAS PUBLICAS		\$ 2,600.00	\$ 31,200.00	2,893.80	\$ 2,501.55	\$ 1,800.00	\$ 1,500.00	\$	15.60	\$	39,910.95					
R	CARPINTERO		1,305.00	15,660.00	1,452.47	1,312.74	1,800.00	1,500.00		15.60		21,740.81					
R	SUPERVISOR DE BRIGADAS		1,496.00	17,952.00	1,665.05	1,488.08	1,800.00	1,500.00		15.60		24,420.73					
R	CONSERJE		1,415.00	16,980.00	1,574.90	1,413.72	1,800.00	1,500.00		-		23,268.62					
R	CARPINTERO		1,355.00	16,260.00	1,508.12	1,358.64	1,800.00	1,500.00		15.60		22,442.36					
R	CARPINTERO		1,234.00	14,808.00	1,373.44	1,247.56	1,800.00	1,500.00		-		20,729.00					
R	CARPINTERO		1,287.00	15,444.00	1,432.45	1,296.22	1,800.00	1,500.00		-		21,472.65					
R	TRABAJADOR DE CONSERVACION		1,178.00	14,136.00	1,311.11	1,196.15	1,800.00	1,500.00		-		19,943.27					
R	TRABAJADOR		1,178.00	14,136.00	1,311.11	1,196.15	1,800.00	1,500.00		-		19,943.27					
R	TRABAJADOR		1,178.00	14,136.00	1,311.11	1,196.15	1,800.00	1,500.00		-		19,943.27					
	SUBTOTAL REGULARES		142,371.00	1,708,452.00	158,458.92	142,286.33	181,800.00	151,500.00		624.00		2,343,121.25					
T	ALBANIL		1,498.00	17,976.00	-	1,489.91	1,800.00	1,500.00		-		22,765.91					
T	TRABAJADOR		1,305.00	15,660.00	-	1,312.74	-	1,500.00		-		18,472.74					
T	CARPINTERO		1,371.00	16,452.00	-	1,373.33	1,800.00	1,500.00		-		21,125.33					
T	AYUDANTE DE CARPINTERO		943.00	11,316.00	-	980.42	1,800.00	1,500.00		-		15,596.42					
T	ALBANIL		1,370.00	16,440.00	-	1,372.41	1,800.00	1,500.00		-		21,112.41					
T	CHOFER VEHICULOS PESADOS		1,315.00	15,780.00	-	1,321.92	1,800.00	1,500.00		15.60		20,417.52					
T	TRABAJADOR		1,205.00	14,460.00	-	1,220.94	1,800.00	1,500.00		-		18,980.94					
T	TRABAJADOR		1,178.00	14,136.00	-	1,196.15	1,800.00	1,500.00		-		18,632.15					
T	TRABAJADOR		1,178.00	14,136.00	-	1,196.15	1,800.00	1,500.00		15.60		18,647.75					
T	TRABAJADOR		1,178.00	14,136.00	-	1,196.15	1,800.00	1,500.00		-		18,647.75					
T	TRABAJADOR		1,310.00	15,720.00	-	1,317.33	1,800.00	1,500.00		-		20,337.33					
T	TRABAJADOR DE CONSERVACION		943.00	11,316.00	-	980.42	1,800.00	1,500.00		-		15,596.42					
T	TRABAJADOR DE CONSERVACION		943.00	11,316.00	-	980.42	1,800.00	1,500.00		-		15,596.42					
T	TRABAJADOR DE CONSERVACION		943.00	11,316.00	-	980.42	1,800.00	1,500.00		-		15,596.42					
T	TRABAJADOR DE CONSERVACION		943.00	11,316.00	-	980.42	1,800.00	1,500.00		-		15,596.42					
T	CARPINTERO		1,416.00	16,992.00	-	1,414.64	-	1,500.00		-		19,906.64					
T	CARPINTERO		756.00	9,072.00	-	808.76	1,800.00	1,500.00		15.60		13,196.36					
T	CARPINTERO		1,416.00	16,992.00	-	1,414.64	1,800.00	1,500.00		15.60		21,722.24					
T	TRABAJADOR DE CONSERVACION		943.00	11,316.00	-	980.42	1,800.00	1,500.00		-		15,596.42					
T	TRABAJADOR DE CONSERVACION		943.00	11,316.00	-	980.42	1,800.00	1,500.00		-		15,596.42					

Proyecto de Presupuesto  
Relación de Puestos, Sueldos y Beneficios Por Departamento  
Año 2010-2011

DEPARTAMENTO 04:  
PROGRAMA 01:  
OBRAS PUBLICAS MUNICIPALES  
ADMINISTRACION

C	DESCRIPCION	VALOR	VALOR	VALOR	VALOR	VALOR	VALOR	VALOR	VALOR	VALOR	VALOR	VALOR	VALOR	VALOR
C	DIRECTOR DE OBRAS PUBLICAS	\$ 2,600.00	\$ 31,200.00	2,893.80	\$ 2,501.55	\$ 1,800.00	\$ 1,500.00	\$ 15.60	\$ 39,910.95					
T	CONSERJE	943.00	11,316.00	-	980.42	1,800.00	1,500.00	-	15,596.42					
T	TRABAJADOR DE CONSERVACION	943.00	11,316.00	-	980.42	1,800.00	1,500.00	-	15,596.42					
T	CONSERJE	943.00	11,316.00	-	980.42	-	1,500.00	-	13,796.42					
T	TRABAJADOR	943.00	11,316.00	-	980.42	-	1,500.00	-	13,796.42					
T	CONSERJE	943.00	11,316.00	-	980.42	-	1,500.00	-	13,796.42					
T	TRABAJADOR	1,305.00	15,660.00	-	1,312.74	1,800.00	1,500.00	-	20,272.74					
T	TRABAJADOR	1,250.00	15,000.00	-	1,262.25	1,800.00	1,500.00	-	19,562.25					
T	CARPINTERO	1,370.00	16,440.00	-	1,372.41	1,800.00	1,500.00	-	21,112.41					
T	TRABAJADOR	943.00	11,316.00	-	980.42	1,800.00	1,500.00	-	15,596.42					
T	AUX. OFICIOS DIESTROS	943.00	11,316.00	-	980.42	1,800.00	1,500.00	-	15,596.42					
T	COND. VEH. PESADO	1,250.00	15,000.00	-	1,262.25	1,800.00	1,500.00	15.60	19,577.85					
T	TRABAJADOR	943.00	11,316.00	-	980.42	-	1,500.00	-	13,796.42					
T	TRABAJADOR	943.00	11,316.00	-	980.42	-	1,500.00	-	13,796.42					
T	TRABAJADOR	943.00	11,316.00	-	980.42	-	1,500.00	-	13,796.42					
T	TRABAJADOR	943.00	11,316.00	-	980.42	-	1,500.00	-	13,796.42					
T	TRABAJADOR	943.00	11,316.00	-	980.42	-	1,500.00	-	13,796.42					
T	SUPERVISOR DE BRIGADA	1,178.00	14,136.00	-	1,196.15	-	1,500.00	15.60	16,847.75					
T	COND. VEH. PESADO	1,205.00	14,460.00	-	1,220.94	-	1,500.00	15.60	17,196.54					
T	COND. VEH. PESADO	1,250.00	15,000.00	-	1,262.25	1,800.00	1,500.00	15.60	19,577.85					
T	COND. VEH. PESADO	1,250.00	15,000.00	-	1,262.25	1,800.00	1,500.00	15.60	19,577.85					
T	TRABAJADOR	1,178.00	14,136.00	-	1,196.15	1,800.00	1,500.00	-	18,632.15					
T	HANDYMAN	1,200.00	14,400.00	-	1,216.35	1,800.00	1,500.00	-	18,916.35					
T	TRABAJADOR	1,178.00	14,136.00	-	1,196.15	1,800.00	1,500.00	-	18,632.15					
T	CARPINTERO	1,200.00	14,400.00	-	1,216.35	1,800.00	1,500.00	-	18,916.35					
T	HANDYMAN	1,200.00	14,400.00	-	1,216.35	1,800.00	1,500.00	-	18,916.35					
T	HANDYMAN	1,200.00	14,400.00	-	1,216.35	1,800.00	1,500.00	-	18,916.35					
T	HANDYMAN	1,200.00	14,400.00	-	1,216.35	1,800.00	1,500.00	-	18,916.35					
T	HANDYMAN	1,200.00	14,400.00	-	1,216.35	1,800.00	1,500.00	-	18,916.35					
T	HANDYMAN	1,200.00	14,400.00	-	1,216.35	1,800.00	1,500.00	-	18,916.35					
T	HANDYMAN	1,200.00	14,400.00	-	1,216.35	1,800.00	1,500.00	-	18,916.35					
T	HANDYMAN	1,200.00	14,400.00	-	1,216.35	1,800.00	1,500.00	-	18,916.35					
T	HANDYMAN	1,200.00	14,400.00	-	1,216.35	1,800.00	1,500.00	-	18,916.35					



Proyecto de Presupuesto  
Relación de Puestos, Sueldos y Beneficios Por Departamento  
Año 2010-2011

DEPARTAMENTO 04: OBRAS PUBLICAS MUNICIPALES  
PROGRAMA 01: ADMINISTRACION

CLASIFICACION	DESCRIPCION	ESTADO	ESTADO	ESTADO	ESTADO	ESTADO	ESTADO	ESTADO	ESTADO	ESTADO	ESTADO	TOTAL

C	DIRECTOR DE OBRAS PUBLICAS	\$ 2,600.00	\$ 31,200.00	2,893.80	\$ 2,501.55	\$ 1,800.00	\$ 1,500.00	\$ 15.60	\$ 39,910.95
	SUBTOTAL TRANSITORIOS	55,506.00	666,072.00	-	56,577.26	66,600.00	73,500.00	140.40	862,889.66

DEPARTAMENTO 04: OBRAS PUBLICAS MUNICIPALES  
PROGRAMA 45: RECLAJE

R	COORDINADORA DE RECLAJE	1,525.00	18,300.00	1,697.33	1,514.70	1,800.00	1,500.00	15.60	24,827.63
R	TRABAJADOR	1.00	12.00	1.11	0.92	-	-	-	14.03
R	TRABAJADOR	1.00	12.00	1.11	0.92	-	-	-	14.03
R	TRABAJADOR	1.00	12.00	1.11	0.92	-	-	-	14.03
R	TRABAJADOR	1.00	12.00	1.11	0.92	-	-	-	14.03
R	TEC. SISTEMAS DE OFICINA I	1,404.00	16,848.00	1,562.65	1,403.62	1,800.00	1,500.00	-	23,114.27
R	TRABAJADOR	1,243.00	14,916.00	1,383.46	1,235.82	1,800.00	1,500.00	15.60	20,870.88
R	CONDUCTOR DE VEHICULO PESADO	1,299.00	15,588.00	1,445.79	1,307.23	1,800.00	1,500.00	15.60	21,656.62
R	CONDUCTOR VEHICULO PESADO	1,251.00	15,012.00	1,392.36	1,263.17	1,800.00	1,500.00	15.60	20,983.13
	SUBTOTAL REGULARES	6,726.00	80,712.00	7,486.04	6,748.22	9,000.00	7,500.00	62.40	111,508.66

T	TRABAJADOR	1,178.00	14,136.00	-	1,196.15	1,800.00	1,500.00	-	18,632.15
T	TRABAJADOR	1,178.00	14,136.00	-	1,196.15	1,800.00	1,500.00	-	18,632.15
T	TRABAJADOR	1,178.00	14,136.00	-	1,196.15	1,800.00	1,500.00	-	18,632.15
T	TRABAJADOR	1,178.00	14,136.00	-	1,196.15	1,800.00	1,500.00	-	18,632.15
T	TRABAJADOR	1,178.00	14,136.00	-	1,196.15	1,800.00	1,500.00	-	18,632.15
T	AUX. ADM. I	1,852.00	22,224.00	-	1,814.89	1,800.00	1,500.00	-	27,338.89
T	TRABAJADOR	1,178.00	14,136.00	-	1,196.15	1,800.00	1,500.00	-	18,632.15
	SUBTOTAL TRANSITORIOS	10,098.00	121,176.00	-	10,187.96	14,400.00	12,000.00	-	157,763.96
	TOTAL REGULARES	149,097.00	1,789,164.00	165,944.96	149,034.55	190,800.00	159,000.00	686.40	2,454,629.91



Relación de Puestos, Sueldos y Beneficios Por Departamento  
 Año 2010-2011

DEPARTAMENTO 04: OBRAS PUBLICAS MUNICIPALES  
 PROGRAMA 01: ADMINISTRACION

C	DESCRIPCION	UNIDAD	CANTIDAD	SUELDO	OTROS BENEFICIOS	TOTAL	OTROS BENEFICIOS	TOTAL	OTROS BENEFICIOS	TOTAL	OTROS BENEFICIOS	TOTAL	OTROS BENEFICIOS	TOTAL	OTROS BENEFICIOS	TOTAL	OTROS BENEFICIOS	TOTAL
C	DIRECTOR DE OBRAS PUBLICAS		1	\$ 2,600.00	\$ 31,200.00	2,893.80	\$ 2,501.55	\$ 1,800.00	\$ 1,500.00	\$ 15.60	\$ 39,910.95							
	TOTAL TRANSITORIOS		1	65,604.00	787,248.00	-	66,765.22	81,000.00	85,500.00	140.40	1,020,653.62							
	TOTAL		1	214,701.00	2,576,412.00	165,944.96	215,799.77	271,800.00	244,500.00	826.80	3,475,283.53							

Proyecto de Presupuesto  
Relación de Puestos, Sueldos y Beneficios Por Departamento  
Año 2010-2011

DEPARTAMENTO 05: SALUD  
PROGRAMA 11: SALUD

C	DESCRIPCIÓN	\$	\$	\$	\$	\$	\$	\$	\$	\$	\$	\$	\$	\$	\$	\$	\$
R	DIRECTOR DE SERVICIOS DE SALUD	1,461.00	12.00	1,626.09	1,111	1,455.95	0.92	1,800.00	-	1,500.00	-	-	-	14.03	23,914.04		
R	AUXILIAR DE FARMACIA	1,343.00	16,116.00	1,494.76	1,347.62	1,800.00	1,800.00	1,500.00	15.60	22,273.98							
R	COND. VEH. DE MOTOR LIVIANO	1,404.00	16,848.00	1,562.65	1,403.62	1,800.00	1,800.00	1,500.00	15.60	23,129.87							
R	COND. VEH. MOTOR LIVIANO	1,452.00	17,424.00	1,616.08	1,447.69	1,800.00	1,800.00	1,500.00	15.60	23,803.36							
R	CONSERJUE	1,259.00	15,108.00	1,401.27	1,270.51	1,800.00	1,800.00	1,500.00	15.60	21,095.38							
R	CONSERJUE	1,360.00	16,320.00	1,513.68	1,363.23	1,800.00	1,800.00	1,500.00	-	22,496.91							
R	ENFERMERA ASOCIADA	2,500.00	30,000.00	2,782.50	2,409.75	1,800.00	1,800.00	1,500.00	-	38,492.25							
R	ENFERMERA ASOCIADA	2,300.00	27,600.00	2,559.90	2,226.15	1,800.00	1,800.00	1,500.00	-	35,686.05							
R	ENFERMERA PRACTICA LICENCIADA	1,700.00	20,400.00	1,892.10	1,675.35	1,800.00	1,800.00	1,500.00	-	27,267.45							
R	ENFERMERA ASOCIADA	2,100.00	25,200.00	2,337.30	2,042.55	1,800.00	1,800.00	1,500.00	-	32,879.85							
R	ENFERMERA PRACTICA LICENCIADA	1,700.00	20,400.00	1,892.10	1,675.35	1,800.00	1,800.00	1,500.00	-	27,267.45							
R	ENFERMERA PRACTICA LICENCIADA	1,700.00	20,400.00	1,892.10	1,675.35	1,800.00	1,800.00	1,500.00	-	27,267.45							
R	ENFERMERO PRACTICO LICENCIADO	1,700.00	20,400.00	1,892.10	1,675.35	1,800.00	1,800.00	1,500.00	-	27,267.45							
R	ENFERMERO ASOCIADO	2,300.00	27,600.00	2,559.90	2,226.15	1,800.00	1,800.00	1,500.00	-	35,686.05							
R	ENFERMERO PRACTICO LICENCIADO	1,700.00	20,400.00	1,892.10	1,675.35	1,800.00	1,800.00	1,500.00	-	27,267.45							
R	ENCARGADO DE ALMACEN	1,404.00	16,848.00	1,562.65	1,403.62	1,800.00	1,800.00	1,500.00	-	23,114.27							
R	SUPERVISOR DE RECORD MEDICO	1,569.00	18,828.00	1,746.30	1,555.09	1,800.00	1,800.00	1,500.00	-	25,429.39							
R	OFICINISTA II	1,348.00	16,176.00	1,500.32	1,352.21	1,800.00	1,800.00	1,500.00	-	22,328.54							
R	OFICINISTA II	1,458.00	17,496.00	1,622.75	1,453.19	1,800.00	1,800.00	1,500.00	-	23,871.95							
R	OFICINISTA II	1,460.00	17,520.00	1,624.98	1,455.03	1,800.00	1,800.00	1,500.00	-	23,900.01							
R	OFICINISTA II	1,348.00	16,176.00	1,500.32	1,352.21	1,800.00	1,800.00	1,500.00	-	22,328.54							
R	OFICINISTA I	1,348.00	16,176.00	1,500.32	1,352.21	1,800.00	1,800.00	1,500.00	-	22,328.54							
R	OFICINISTA I	2,159.00	25,908.00	2,402.97	2,096.71	1,800.00	1,800.00	1,500.00	15.60	33,723.28							
R	OFICINISTA I	1,178.00	14,136.00	1,311.11	1,196.15	1,800.00	1,800.00	1,500.00	-	19,943.27							
R	OFICINISTA I	1,243.00	14,916.00	1,383.46	1,255.82	1,800.00	1,800.00	1,500.00	-	20,855.28							
R	AUXILIAR ADMINISTRATIVO II	1,404.00	16,848.00	1,562.65	1,403.62	1,800.00	1,800.00	1,500.00	-	23,114.27							
R	OPCINISTA II	1,460.00	17,520.00	1,624.98	1,455.03	1,800.00	1,800.00	1,500.00	-	23,900.01							
R	AUXILIAR EN SISTEMAS DE OFICINA II	1,680.00	20,160.00	1,869.84	1,656.99	1,800.00	1,800.00	1,500.00	-	26,986.83							
R	OFICIAL DE SERVICIOS DE SALUD	1,709.00	20,508.00	1,902.12	1,683.61	1,800.00	1,800.00	1,500.00	15.60	27,409.33							
R	AUX. EN SISTEMAS DE OFICINA II	1,461.00	17,532.00	1,626.09	1,455.95	1,800.00	1,800.00	1,500.00	-	23,914.04							

Proyecto de Presupuesto  
Relación de Puestos, Sueldos y Beneficios Por Departamento  
Año 2010-2011

DEPARTAMENTO 05: SALUD  
PROGRAMA 11: SALUD

	EMPUESTO	SUELDO	VENTAJAS	PRESTACIONES	OTROS BENEFICIOS	SEGUROS	RENTAS	RENTAS	RENTAS	TOTAL
R	AUX. EN SISTEMAS DE OFICINA II	1,461.00	17,532.00	1,626.09	1,455.95	1,800.00	1,500.00	-		23,914.04
R	OPER. SISTEMAS DE INFORMACION	1,458.00	17,496.00	1,622.75	1,453.19	1,800.00	1,500.00	-		23,871.95
R	RECAUDADOR AUXILIAR	1,348.00	16,176.00	1,500.32	1,352.21	1,800.00	1,500.00	-		22,328.54
R	SUPERVISORA DE CONSERJE	1,396.00	16,752.00	1,553.75	1,396.28	1,800.00	1,500.00	-		23,002.03
R	TRABAJADOR	1,360.00	16,320.00	1,513.68	1,363.23	1,800.00	1,500.00	-		22,496.91
R	OFICINISTA I	1,396.00	16,752.00	1,553.75	1,396.28	1,800.00	1,500.00	-		23,002.03
R	OFICINISTA	1,178.00	14,136.00	1,311.11	1,196.15	1,800.00	1,500.00	-		19,943.27
R	AUXILIAR DE CONTABILIDAD	1,461.00	17,532.00	1,626.09	1,455.95	1,800.00	1,500.00	-		23,914.04
R	ENC. FACTURACION Y COBROS	1,404.00	16,848.00	1,562.65	1,403.62	1,800.00	1,500.00	-		23,114.27
R	AUXILIAR ADMINISTRATIVO I	1,419.00	17,028.00	1,579.35	1,417.39	1,800.00	1,500.00	-		23,324.74
R	ASISTENTE ADMINISTRATIVO II	3,001.00	36,012.00	3,340.11	2,869.67	1,800.00	1,500.00	-		45,521.78
R	ENFERMERA GENERALISTA I	2,300.00	27,600.00	2,559.90	2,226.15	1,800.00	1,500.00	-		35,686.05
R	ENFERMERA GENERALISTA I	2,500.00	30,000.00	2,782.50	2,409.75	1,800.00	1,500.00	-		38,492.25
R	SUPERVISORA DE ENFERMERIA	2,800.00	33,600.00	3,116.40	2,685.15	1,800.00	1,500.00	-		42,701.55
R	EBANISTA	1,500.00	18,000.00	1,669.50	1,491.75	1,800.00	1,500.00	15.60		24,476.85
R	ENFERMERA ASOCIADA	2,300.00	27,600.00	2,559.90	2,226.15	1,800.00	1,500.00	-		35,686.05
R	RECAUDADORA AUXILIAR	1,243.00	14,916.00	1,383.46	1,255.82	1,800.00	1,500.00	-		20,855.28
R	TEC. SIST. INFORMACION I	1,243.00	14,916.00	1,383.46	1,255.82	1,800.00	1,500.00	-		20,855.28
R	OFICINISTA	1,470.00	17,640.00	1,636.11	1,464.21	1,800.00	1,500.00	-		24,040.32
R	CONDUCTOR DE AMBULANCIA	1,504.00	18,048.00	1,673.95	1,495.42	1,800.00	1,500.00	15.60		24,532.97
<b>SUBTOTAL REGULARES</b>		81,951.00	983,412.00	91,211.46	80,968.52	90,000.00	75,000.00	124.80		1,320,716.78
T	CONSERJE	852.00	10,224.00	-	896.89	1,800.00	1,500.00	-		14,420.89
T	TRABAJADOR I	1,065.00	12,780.00	-	1,092.42	1,800.00	1,500.00	-		17,172.42
T	ENFERMERA PRACTICA	1,700.00	20,400.00	-	1,675.35	1,800.00	1,500.00	-		25,375.35
T	ENFERMERA GENERALISTA	2,500.00	30,000.00	-	2,409.75	1,800.00	1,500.00	-		35,709.75
T	GUARDIA	943.00	11,316.00	-	980.42	1,800.00	1,500.00	-		15,596.42
T	TRABAJADOR	1,065.00	12,780.00	-	1,092.42	1,800.00	1,500.00	-		17,172.42
T	ENFERMERA ASOCIADA	2,300.00	27,600.00	-	2,226.15	1,800.00	1,500.00	-		33,126.15
T	ENFERMERA ASOCIADA	2,300.00	27,600.00	-	2,226.15	1,800.00	1,500.00	-		33,126.15

Proyecto de Presupuesto  
Relación de Puestos, Sueldos y Beneficios Por Departamento  
Año 2010-2011

DEPARTAMENTO 05: SALUD  
PROGRAMA 11: SALUD

T	ENFERMERA ASOCIADA	2,300.00	27,600.00	-	2,226.15	1,800.00	1,500.00	-	33,126.15
T	ENFERMERA GENERALISTA	2,500.00	30,000.00	-	2,409.75	-	1,500.00	-	33,909.75
T	CONSERJUE	852.00	10,224.00	-	896.89	-	1,500.00	-	12,620.89
T	CONSERJUE	903.00	10,836.00	-	943.70	1,800.00	1,500.00	-	15,079.70
T	ENCARGADA CENTRO MULTIJUROS	1,611.00	19,332.00	-	1,593.65	1,800.00	1,500.00	-	24,225.65
T	RECAUDADOR AUXILIAR	1,100.00	13,200.00	-	1,124.55	-	1,500.00	-	15,824.55
T	RECAUDADOR AUXILIAR	1,100.00	13,200.00	-	1,124.55	-	1,500.00	-	15,824.55
T	ENG. FACTURACION Y COBROS	1,065.00	12,780.00	-	1,092.42	1,800.00	1,500.00	-	17,172.42
T	ENFERMERA GENERALISTA	2,500.00	30,000.00	-	2,409.75	1,800.00	1,500.00	-	35,709.75
T	CONDUCTOR	943.00	11,316.00	-	980.42	1,800.00	1,500.00	15.60	15,612.02
	<b>SUBTOTAL TRANSITORIOS</b>	27,599.00	331,188.00	-	27,401.38	25,200.00	27,000.00	15.60	410,804.98
	<b>TOTAL</b>	109,550.00	1,314,600.00	91,211.46	108,369.90	115,200.00	102,000.00	140.40	1,731,521.76

DEPARTAMENTO 06: CENTRO MAN. EMERGENCIAS MUNICIPAL  
PROGRAMA 01: ADMINISTRACION

C	AYUDANTE ESPECIAL	\$	\$	\$	\$	\$	\$	\$	\$	\$	\$	\$	\$	\$	\$	\$
R	SUP. TEC. EMERGENCIAS MEDICAS	3,243.00	38,916.00	3,609.46	3,091.82	1,800.00	1,500.00	15.60	48,932.88							
R	AUXILIAR ADMINISTRATIVO I	1,810.00	21,720.00	2,014.53	1,776.33	1,800.00	1,500.00	15.60	28,826.46							
R	CONDUCTOR DE AMBULANCIAS	1,580.00	18,960.00	1,758.54	1,565.19	1,800.00	1,500.00	-	25,581.73							
R	OFICIAL MAN. EMER. Y DESASTRES	1,504.00	18,048.00	1,673.95	1,495.42	1,800.00	1,500.00	15.60	24,532.97							
R	OFICIAL MAN. EMER. Y DESASTRES	1,738.00	20,856.00	1,934.39	1,710.23	1,800.00	1,500.00	15.60	27,816.23							
R	OFICIAL MAN. EMER. Y DESASTRES	1,738.00	20,856.00	1,934.39	1,710.23	1,800.00	1,500.00	15.60	27,816.23							
R	OFICIAL MAN. EMER. Y DESASTRES	1,738.00	20,856.00	1,934.39	1,710.23	1,800.00	1,500.00	15.60	27,816.23							
R	OFICIAL MAN. EMER. Y DESASTRES	1,502.00	18,024.00	1,671.73	1,493.59	1,800.00	1,500.00	15.60	24,504.91							
R	SUBJ. DIR. MAN. EMER. Y ADM. DES.	1,738.00	20,856.00	1,934.39	1,710.23	1,800.00	1,500.00	15.60	27,816.23							
R	OFICIAL MAN. EMER. Y DESASTRES	1,732.00	21,024.00	1,949.98	1,723.09	1,800.00	1,500.00	15.60	28,012.66							
R	OFICIAL MAN. EMER. Y DESASTRES	1.00	12.00	1.11	0.92	-	-	-	14.03							
R	OFICIAL MAN. EMER. Y DESASTRES	1.00	12.00	1.11	0.92	-	-	-	14.03							
R	OFICIAL MAN. EMER. Y DESASTRES	1.00	12.00	1.11	0.92	-	-	-	14.03							
R	COND. VEH. MOTOR LIVIANO	1,351.00	16,212.00	1,503.66	1,354.97	1,800.00	1,500.00	15.60	22,386.23							
R	COND. VEH. MOTOR PESADO	1,451.00	17,412.00	1,614.96	1,446.77	1,800.00	1,500.00	15.60	23,789.33							
R	COND. VEH. MOTOR PESADO	1,451.00	17,412.00	1,614.96	1,446.77	1,800.00	1,500.00	15.60	23,789.33							
R	COND. VEH. MOTOR PESADO	1,351.00	16,212.00	1,503.66	1,354.97	1,800.00	1,500.00	15.60	22,386.23							
R	COND. VEH. MOTOR PESADO	1,561.00	18,732.00	1,737.39	1,547.75	1,800.00	1,500.00	15.60	25,332.74							
R	COND. VEH. MOTOR PESADO	1,500.00	18,000.00	1,669.50	1,491.75	1,800.00	1,500.00	15.60	24,476.85							
R	COND. VEH. MOTOR PESADO	1,405.00	16,860.00	1,563.77	1,404.54	1,800.00	1,500.00	15.60	23,143.91							
R	COND. VEH. MOTOR PESADO	1,451.00	17,412.00	1,614.96	1,446.77	1,800.00	1,500.00	15.60	23,789.33							
R	AUXILIAR ADMINISTRATIVO	1,419.00	17,028.00	1,579.35	1,417.39	1,800.00	1,500.00	-	23,324.74							
R	RECEPCIONISTA TELEFONISTA	1,343.00	16,116.00	1,494.76	1,347.62	1,800.00	1,500.00	-	22,258.38							
R	SUPERVISOR DE SANEAMIENTO	1,552.00	18,624.00	1,727.38	1,539.49	1,800.00	1,500.00	15.60	25,206.46							
R	SUPERVISOR DE PROYECTOS	1.00	12.00	1.11	0.92	-	-	-	14.03							
R	AUX. EN SISTEMAS DE OFICINA I	1.00	12.00	1.11	0.92	-	-	-	14.03							
R	TECNICO EMERGENCIAS MEDICAS	1.00	12.00	1.11	0.92	-	-	-	14.03							
R	TRABAJADOR	1.00	12.00	1.11	0.92	-	-	-	14.03							
R	TRABAJADOR	1,200.00	14,400.00	1,335.60	1,216.35	1,800.00	1,500.00	-	20,251.95							
R	TRABAJADOR	1,360.00	16,320.00	1,513.68	1,363.23	1,800.00	1,500.00	-	22,496.91							
R	TRABAJADOR	1,460.00	17,520.00	1,624.98	1,455.03	1,800.00	1,500.00	-	23,900.01							
R	TRABAJADOR	1,221.00	14,652.00	1,358.97	1,235.63	1,800.00	1,500.00	-	20,546.60							
R	CONSERJE	1,360.00	16,320.00	1,513.68	1,363.23	1,800.00	1,500.00	-	22,496.91							
R	TEC. DE RESCATE	1,538.00	18,696.00	1,734.05	1,544.99	1,800.00	1,500.00	15.60	25,290.65							
R	INSPECTOR DE NEG. AMBULANTES	1,595.00	19,140.00	1,775.24	1,578.96	1,800.00	1,500.00	15.60	25,809.80							

DEPARTAMENTO 06: CENTRO MAN. EMERGENCIAS MUNICIPAL  
 PROGRAMA 01: ADMINISTRACION

C	AYUDANTE ESPECIAL	\$ 3,243.00	\$ 38,916.00	\$ 3,609.46	\$ 3,091.82	\$ 1,800.00	\$ 1,500.00	\$ 15.60	\$ 48,932.88
R	SUP. TEC. EMERGENCIAS MEDICAS	1,810.00	21,720.00	2,014.53	1,776.33	1,800.00	1,500.00	15.60	28,826.46
<b>SUBTOTAL REGULARES</b>		<b>\$ 43,939.00</b>	<b>\$ 527,268.00</b>	<b>\$ 48,904.11</b>	<b>\$ 43,549.00</b>	<b>\$ 50,400.00</b>	<b>\$ 42,000.00</b>	<b>\$ 312.00</b>	<b>\$ 712,433.11</b>
T	OPC. MANEJO DE EMERGENCIA	1,302.00	15,624.00	-	1,309.99	1,800.00	1,500.00	15.60	20,249.59
T	OPC. MANEJO DE EMERGENCIA	1,378.00	16,536.00	-	1,379.75	1,800.00	1,500.00	15.60	21,231.35
T	OPC. MANEJO DE EMERGENCIA	1,504.00	18,048.00	-	1,495.42	1,800.00	1,500.00	15.60	22,859.02
T	OPC. MANEJO DE EMERGENCIA	1,302.00	15,624.00	-	1,309.99	1,800.00	1,500.00	15.60	20,249.59
T	RADIO OPERADORES	1,178.00	14,136.00	-	1,196.15	1,800.00	1,500.00	-	18,632.15
T	RADIO OPERADORES	1,178.00	14,136.00	-	1,196.15	1,800.00	1,500.00	-	18,632.15
T	RADIO OPERADORES	1,178.00	14,136.00	-	1,196.15	1,800.00	1,500.00	-	18,632.15
T	TEC. EMER. MEDICAS	1,738.00	20,856.00	-	1,710.23	1,800.00	1,500.00	15.60	25,881.83
T	TEC. EMER. MEDICAS	1,504.00	18,048.00	-	1,495.42	1,800.00	1,500.00	15.60	22,859.02
T	TEC. EMER. MEDICAS	1,350.00	16,200.00	-	1,354.05	1,800.00	1,500.00	15.60	20,869.65
T	TEC. EMER. MEDICAS	1,350.00	16,200.00	-	1,354.05	1,800.00	1,500.00	15.60	20,869.65
T	TEC. EMER. MEDICAS	1,350.00	16,200.00	-	1,239.30	-	-	-	17,439.30
T	TEC. EMER. MEDICAS	1,350.00	16,200.00	-	1,354.05	-	1,500.00	15.60	19,069.65
T	TEC. EMER. MEDICAS	1,250.00	15,000.00	-	1,262.25	-	1,500.00	15.60	17,777.85
T	TEC. EMER. MEDICAS	1,350.00	16,200.00	-	1,354.05	-	1,500.00	15.60	19,069.65
T	TEC. EMER. MEDICAS	1,350.00	16,200.00	-	1,354.05	-	1,500.00	15.60	19,069.65
T	TEC. EMER. MEDICAS	1,350.00	16,200.00	-	1,354.05	-	1,500.00	15.60	19,069.65
T	TEC. EMER. MEDICAS	1,504.00	18,048.00	-	1,495.42	1,800.00	1,500.00	15.60	22,859.02
T	TEC. EMER. MEDICAS	1,350.00	16,200.00	-	1,354.05	1,800.00	1,500.00	15.60	20,869.65
T	TEC. EMER. MEDICAS	1,350.00	16,200.00	-	1,239.30	-	-	15.60	17,454.90
T	TEC. EMER. MEDICAS	1,350.00	16,200.00	-	1,239.30	-	-	15.60	17,439.30
T	TEC. EMER. MEDICAS	1,350.00	16,200.00	-	1,239.30	-	-	15.60	17,454.90
T	TEC. EMER. MEDICAS	1,350.00	16,200.00	-	1,239.30	-	-	15.60	17,454.90
T	TEC. EMER. MEDICAS	1,350.00	16,200.00	-	1,239.30	-	-	15.60	17,454.90
T	TEC. EMER. MEDICAS	1,350.00	16,200.00	-	1,239.30	-	-	15.60	17,454.90
T	TEC. EMER. MEDICAS	1,350.00	16,200.00	-	1,239.30	-	-	15.60	17,454.90
T	TEC. EMER. MEDICAS	1,350.00	16,200.00	-	1,239.30	-	-	15.60	17,454.90
T	TRABAJADOR	1,178.00	14,136.00	-	1,196.15	1,800.00	1,500.00	-	18,632.15
T	TRABAJADOR	1,178.00	14,136.00	-	1,196.15	-	1,500.00	-	16,832.15

DEPARTAMENTO 06:  
PROGRAMA 01:

CENTRO MAN. EMERGENCIAS MUNICIPAL  
ADMINISTRACION

C	AYUDANTE ESPECIAL	\$ 3,243.00	\$ 38,916.00	\$ 3,609.46	\$ 3,091.82	\$ 1,776.33	\$ 1,800.00	\$ 1,500.00	\$ 15.60	\$ 48,932.88
R	SUP. TEC. EMERGENCIAS MEDICAS	1,810.00	21,720.00	2,014.53	1,776.33	1,800.00	1,500.00	15.60	28,826.46	
T	TRABAJADOR	1,178.00	14,136.00	-	1,196.15	1,800.00	1,500.00	-	18,632.15	
T	TRABAJADOR	1,178.00	14,136.00	-	1,196.15	1,800.00	1,500.00	-	18,632.15	
T	TRABAJADOR	1,305.00	15,660.00	-	1,312.74	1,800.00	1,500.00	-	20,272.74	
	<b>SUBTOTAL TRANSITORIOS</b>	45,333.00	543,996.00	-	44,369.69	32,400.00	36,000.00	358.80	657,124.49	

DEPARTAMENTO 06:  
PROGRAMA 22:

CENTRO MAN. EMERGENCIAS MUNICIPAL  
CEMENTERIOS

R	TRABAJADOR	1,308.00	15,696.00	1,455.80	1,315.49	1,800.00	1,500.00	-	21,767.30
	<b>SUBTOTAL REGULARES</b>	1,308.00	15,696.00	1,455.80	1,315.49	1,800.00	1,500.00	-	21,767.30
T	TRABAJADOR	628.00	7,536.00	-	691.25	1,800.00	1,500.00	-	11,527.25
	<b>SUBTOTAL TRANSITORIOS</b>	628.00	7,536.00	-	691.25	1,800.00	1,500.00	-	11,527.25
	<b>TOTAL REGULARES</b>	45,247.00	542,964.00	50,359.91	44,864.50	52,200.00	43,500.00	312.00	734,200.41
	<b>TOTAL TRANSITORIOS</b>	45,961.00	551,532.00	-	45,060.95	34,200.00	37,500.00	358.80	668,651.75
	<b>TOTAL</b>	91,208.00	1,094,496.00	50,359.91	89,925.44	86,400.00	81,000.00	670.80	1,402,852.16

DEPARTAMENTO 07: POLICIA MUNICIPAL  
 PROGRAMA 39: CUERPO DE SEGURIDAD MUNICIPAL

C	COMISIONADO POLICIA MUNICIPAL	\$	\$	\$	\$	\$	\$	\$	\$	\$	\$	\$	\$
R	TENIENTE	1,967.00	23,604.00	2,189.27	1,920.46	1,800.00	1,500.00	15.60	31,029.33				
R	TENIENTE	1,967.00	23,604.00	2,189.27	1,920.46	1,800.00	1,500.00	15.60	31,029.33				
R	TENIENTE	1,967.00	23,604.00	2,189.27	1,920.46	1,800.00	1,500.00	15.60	31,029.33				
R	SARGENTO	1,684.00	20,208.00	1,874.29	1,660.66	1,800.00	1,500.00	15.60	27,058.55				
R	SARGENTO	1,684.00	20,208.00	1,874.29	1,660.66	1,800.00	1,500.00	15.60	27,058.55				
R	SARGENTO	1,684.00	20,208.00	1,874.29	1,660.66	1,800.00	1,500.00	15.60	27,058.55				
R	SARGENTO	1,684.00	20,208.00	1,874.29	1,660.66	1,800.00	1,500.00	15.60	27,058.55				
R	SARGENTO	1,684.00	20,208.00	1,874.29	1,660.66	1,800.00	1,500.00	15.60	27,058.55				
R	SARGENTO	1,684.00	20,208.00	1,874.29	1,660.66	1,800.00	1,500.00	15.60	27,058.55				
R	SARGENTO	1,484.00	17,808.00	1,651.69	1,477.06	1,800.00	1,500.00	15.60	24,252.35				
R	SARGENTO	1,684.00	20,208.00	1,874.29	1,660.66	1,800.00	1,500.00	15.60	27,058.55				
R	SARGENTO	1,684.00	20,208.00	1,874.29	1,660.66	1,800.00	1,500.00	15.60	27,058.55				
R	AUX. EN SISTEMAS DE OFICINAS II	1,405.00	16,860.00	1,563.77	1,404.54	1,800.00	1,500.00	15.60	23,128.31				
R	AUX. EN SISTEMAS DE OFICINAS II	1,405.00	16,860.00	1,563.77	1,404.54	1,800.00	1,500.00	15.60	23,128.31				
R	AUX. EN SISTEMAS DE OFICINAS II	1,351.00	16,212.00	1,503.66	1,354.97	1,800.00	1,500.00	15.60	22,186.23				
R	POLICIA AUXILIARES	1,273.00	15,276.00	1,416.85	1,283.36	1,800.00	1,500.00	15.60	21,276.21				
R	POLICIA AUXILIARES	1,305.00	15,660.00	1,452.47	1,312.74	1,800.00	1,500.00	15.60	21,740.81				
R	POLICIA AUXILIARES	1,273.00	15,276.00	1,416.85	1,283.36	1,800.00	1,500.00	15.60	21,291.81				
R	SARGENTO	1.00	12.00	1.11	0.92	-	-	-	14.03				
R	POLICIA MUNICIPAL	1.00	12.00	1.11	0.92	-	-	-	14.03				
R	POLICIA MUNICIPAL	1,533.00	18,396.00	1,706.23	1,522.04	1,800.00	1,500.00	15.60	24,939.87				
R	POLICIA MUNICIPAL	1,533.00	18,396.00	1,706.23	1,522.04	1,800.00	1,500.00	15.60	24,939.87				
R	POLICIA MUNICIPAL	1,533.00	18,396.00	1,706.23	1,522.04	1,800.00	1,500.00	15.60	24,939.87				
R	POLICIA MUNICIPAL	1,533.00	18,396.00	1,706.23	1,522.04	1,800.00	1,500.00	15.60	24,939.87				
R	POLICIA MUNICIPAL	1,275.00	15,300.00	1,419.08	1,285.20	1,800.00	1,500.00	15.60	21,319.88				
R	POLICIA MUNICIPAL	1,275.00	15,300.00	1,419.08	1,285.20	1,800.00	1,500.00	15.60	21,319.88				
R	POLICIA MUNICIPAL	1,275.00	15,300.00	1,419.08	1,285.20	1,800.00	1,500.00	15.60	21,319.88				
R	POLICIA MUNICIPAL	1,275.00	15,300.00	1,419.08	1,285.20	1,800.00	1,500.00	15.60	21,319.88				
R	POLICIA MUNICIPAL	1,275.00	15,300.00	1,419.08	1,285.20	1,800.00	1,500.00	15.60	21,319.88				
R	POLICIA MUNICIPAL	1,275.00	15,300.00	1,419.08	1,285.20	1,800.00	1,500.00	15.60	21,319.88				
R	POLICIA MUNICIPAL	1,275.00	15,300.00	1,419.08	1,285.20	1,800.00	1,500.00	15.60	21,319.88				
R	POLICIA MUNICIPAL	1,275.00	15,300.00	1,419.08	1,285.20	1,800.00	1,500.00	15.60	21,319.88				
R	POLICIA MUNICIPAL	1,275.00	15,300.00	1,419.08	1,285.20	1,800.00	1,500.00	15.60	21,319.88				
R	POLICIA MUNICIPAL	1,275.00	15,300.00	1,419.08	1,285.20	1,800.00	1,500.00	15.60	21,319.88				
R	POLICIA MUNICIPAL	1,275.00	15,300.00	1,419.08	1,285.20	1,800.00	1,500.00	15.60	21,319.88				



Proyecto de Presupuesto  
Relación de Puestos, Sueldos y Beneficios Por Departamento  
Año 2010-2011

DEPARTAMENTO 07: POLICIA MUNICIPAL  
PROGRAMA 39: CUERPO DE SEGURIDAD MUNICIPAL

R	COMISIONADO POLICIA MUNICIPAL	\$ 3,674.00	\$ 44,088.00	\$ 4,089.16	\$ 3,487.48	\$ 1,800.00	\$ 1,500.00	\$ 15.60	\$ 54,980.24
R	TENIENTE	1,967.00	23,604.00	2,189.27	1,920.46	1,800.00	1,500.00	15.60	31,029.33
R	POLICIA MUNICIPAL	1,275.00	15,300.00	1,419.08	1,285.20	1,800.00	1,500.00	15.60	21,319.88
R	POLICIA MUNICIPAL	1,275.00	15,300.00	1,419.08	1,285.20	1,800.00	1,500.00	15.60	21,319.88
R	POLICIA MUNICIPAL	1,275.00	15,300.00	1,419.08	1,285.20	1,800.00	1,500.00	15.60	21,319.88
R	POLICIA MUNICIPAL	1,275.00	15,300.00	1,419.08	1,285.20	1,800.00	1,500.00	15.60	21,319.88
R	POLICIA MUNICIPAL	1,275.00	15,300.00	1,419.08	1,285.20	1,800.00	1,500.00	15.60	21,319.88
R	POLICIA MUNICIPAL	1,275.00	15,300.00	1,419.08	1,285.20	1,800.00	1,500.00	15.60	21,319.88
R	POLICIA MUNICIPAL	1,275.00	15,300.00	1,419.08	1,285.20	1,800.00	1,500.00	15.60	21,319.88
R	POLICIA MUNICIPAL	1,275.00	15,300.00	1,419.08	1,285.20	1,800.00	1,500.00	15.60	21,319.88
R	POLICIA MUNICIPAL	1,533.00	18,396.00	1,706.23	1,522.04	1,800.00	1,500.00	15.60	24,939.87
R	POLICIA MUNICIPAL	1,533.00	18,396.00	1,706.23	1,522.04	1,800.00	1,500.00	15.60	24,939.87
R	POLICIA MUNICIPAL	1,533.00	18,396.00	1,706.23	1,522.04	1,800.00	1,500.00	15.60	24,939.87
R	POLICIA MUNICIPAL	1,533.00	18,396.00	1,706.23	1,522.04	1,800.00	1,500.00	15.60	24,939.87
R	POLICIA MUNICIPAL	1,533.00	18,396.00	1,706.23	1,522.04	1,800.00	1,500.00	15.60	24,939.87
R	POLICIA MUNICIPAL	1,533.00	18,396.00	1,706.23	1,522.04	1,800.00	1,500.00	15.60	24,939.87
R	POLICIA MUNICIPAL	1,533.00	18,396.00	1,706.23	1,522.04	1,800.00	1,500.00	15.60	24,939.87
R	POLICIA MUNICIPAL	1,533.00	18,396.00	1,706.23	1,522.04	1,800.00	1,500.00	15.60	24,939.87
R	POLICIA MUNICIPAL	1,533.00	18,396.00	1,706.23	1,522.04	1,800.00	1,500.00	15.60	24,939.87
R	POLICIA MUNICIPAL	1,533.00	18,396.00	1,706.23	1,522.04	1,800.00	1,500.00	15.60	24,939.87
R	POLICIA MUNICIPAL	1,533.00	18,396.00	1,706.23	1,522.04	1,800.00	1,500.00	15.60	24,939.87
R	POLICIA MUNICIPAL	1,533.00	18,396.00	1,706.23	1,522.04	1,800.00	1,500.00	15.60	24,939.87
R	POLICIA MUNICIPAL	1,533.00	18,396.00	1,706.23	1,522.04	1,800.00	1,500.00	15.60	24,939.87
R	POLICIA MUNICIPAL	1,533.00	18,396.00	1,706.23	1,522.04	1,800.00	1,500.00	15.60	24,939.87
R	POLICIA MUNICIPAL	1,533.00	18,396.00	1,706.23	1,522.04	1,800.00	1,500.00	15.60	24,939.87
R	POLICIA MUNICIPAL	1,533.00	18,396.00	1,706.23	1,522.04	1,800.00	1,500.00	15.60	24,939.87
R	POLICIA MUNICIPAL	1,533.00	18,396.00	1,706.23	1,522.04	1,800.00	1,500.00	15.60	24,939.87
R	POLICIA MUNICIPAL	1,533.00	18,396.00	1,706.23	1,522.04	1,800.00	1,500.00	15.60	24,939.87
R	POLICIA MUNICIPAL	1,533.00	18,396.00	1,706.23	1,522.04	1,800.00	1,500.00	15.60	24,939.87
R	POLICIA MUNICIPAL	1,533.00	18,396.00	1,706.23	1,522.04	1,800.00	1,500.00	15.60	24,939.87



Proyecto de Presupuesto  
 Relación de Puestos, Sueldos y Beneficios Por Departamento  
 Año 2010-2011

DEPARTAMENTO 07: POLICIA MUNICIPAL  
 PROGRAMA 39: CUERPO DE SEGURIDAD MUNICIPAL

CODIGO	DESCRIPCION	ESTADO	PLAZA	GRUPO	CLASIFICACION	GRUPO	CLASIFICACION	GRUPO	CLASIFICACION	GRUPO	CLASIFICACION	GRUPO	CLASIFICACION	TOTAL			
C	COMISIONADO POLICIA MUNICIPAL																
R	TENIENTE	\$	3,674.00	\$	44,088.00	\$	4,089.16	\$	3,487.48	\$	1,800.00	\$	1,500.00	\$	15.60	\$	54,980.24
1	CONSERJE		1,967.00		23,604.00		2,189.27		1,920.46		1,800.00		1,500.00		15.60		31,029.33
1	TRABAJADOR		1,178.00		14,136.00		-		1,196.15		1,800.00		1,500.00		-		18,632.15
1	TRABAJADOR		1,178.00		14,136.00		-		1,196.15		1,800.00		1,500.00		-		18,632.15
T	TRABAJADOR		1,178.00		14,136.00		-		1,196.15		1,800.00		1,500.00		-		18,632.15
	SUBTOTAL TRANSITORIOS		5,890.00		70,680.00		-		5,980.77		9,000.00		7,500.00		-		93,160.77
	TOTAL		134,203.00		1,610,436.00		142,812.37		133,411.10		160,200.00		133,500.00		1,248.00		2,181,607.47

DEPARTAMENTO 08: RECURSOS HUMANOS  
 PROGRAMA 01: ADMINISTRACION

C	DIRECTOR RECURSOS HUMANOS	\$ 1.00	\$ 12.00	\$ 1.11	\$ 0.92	\$ -	\$ -	\$ -	\$ -	\$ 14.05
R	AUX. EN SISTEMAS DE OFICINA I	1,458.00	17,496.00	1,622.75	1,453.19	1,800.00	1,500.00	1,500.00	-	27,871.95
R	AUXILIAR ADMINISTRATIVO I	1,664.00	19,728.00	1,829.77	1,623.94	1,800.00	1,500.00	1,500.00	-	26,481.71
R	OFICIAL DE ADIESTRAMIENTO	1,519.00	18,228.00	1,690.65	1,509.19	1,800.00	1,500.00	1,500.00	-	24,727.84
R	TECNICO EN SISTEMAS DE OFICINA I	1,709.00	20,508.00	1,902.12	1,683.61	1,800.00	1,500.00	1,500.00	-	27,393.73
R	ASISTENTE ASUNTOS DE PERSONAL	2,905.00	34,860.00	3,233.27	2,781.54	1,800.00	1,500.00	1,500.00	15.60	44,190.41
R	TECNICO EN SISTEMAS DE OFICINA I	1,479.00	17,748.00	1,646.13	1,472.47	1,800.00	1,500.00	1,500.00	-	24,166.60
R	TECNICO (A) DE RECURSOS HUMANOS	1.00	12.00	1.11	0.92	-	-	-	-	14.03
R	ANALISTA DE RECURSOS HUMANOS	1.00	12.00	1.11	0.92	-	-	-	-	14.03
R	COORDINADOR DE RETIRO	1.00	12.00	1.11	0.92	-	-	-	-	14.03
<b>SUBTOTAL REGULAR</b>		10,718.00	128,616.00	11,929.13	10,527.62	10,800.00	9,000.00	9,000.00	15.60	170,888.36

DEPARTAMENTO 08: RECURSOS HUMANOS  
 PROGRAMA 01: ADMINISTRACION  
 DIVISION: DIVISION DE NOMINAS

R	AUXILIAR ADMINISTRATIVO II	3,206.00	38,472.00	3,568.28	3,057.86	1,800.00	1,500.00	1,500.00	-	48,398.14
R	OFICINISTA I	1,572.00	18,924.00	1,755.20	1,562.44	1,800.00	1,500.00	1,500.00	-	25,541.64
R	AUXILIAR DE NOMINAS	1,923.00	23,076.00	2,140.30	1,880.06	1,800.00	1,500.00	1,500.00	-	30,196.36
R	OPER. DE SISTEMAS INFORMACION I	1,641.00	19,692.00	1,826.43	1,621.19	1,800.00	1,500.00	1,500.00	-	26,439.62
R	AUX. EN SISTEMAS DE OFICINA II LSS	1,405.00	16,860.00	1,563.77	1,404.54	1,800.00	1,500.00	1,500.00	-	23,128.31
R	CONTADOR/A	1,916.00	22,992.00	2,132.51	1,873.64	1,800.00	1,500.00	1,500.00	-	30,298.15
R	CONTADOR/A	1,674.00	20,088.00	1,863.16	1,651.48	1,800.00	1,500.00	1,500.00	-	26,982.64
<b>SUBTOTAL REGULAR</b>		13,342.00	160,104.00	14,849.65	13,051.21	12,600.00	10,500.00	10,500.00	-	211,104.85

DEPARTAMENTO 08: RECURSOS HUMANOS  
 PROGRAMA 01: ADMINISTRACION  
 DIVISION: DIVISION DE ASISTENCIA

R	ENG. DE ASISTENCIA Y LICENCIAS	1,461.00	17,532.00	1,626.09	1,455.95	1,800.00	1,500.00	1,500.00	-	23,914.04
R	ENG. DE ASISTENCIA Y LICENCIAS	1,461.00	17,532.00	1,626.09	1,455.95	1,800.00	1,500.00	1,500.00	-	23,914.04
R	ENG. DE ASISTENCIA Y LICENCIAS	1,461.00	17,532.00	1,626.09	1,455.95	1,800.00	1,500.00	1,500.00	-	23,914.04
R	AUXILIAR DE CONTABILIDAD	1,519.00	18,228.00	1,690.65	1,509.19	1,800.00	1,500.00	1,500.00	-	24,727.84
R	ENG. DE ASISTENCIA Y LICENCIAS	1,352.00	16,224.00	1,504.78	1,355.89	1,800.00	1,500.00	1,500.00	-	22,384.66
R	OFICIAL DE ASISTENCIA Y LICENCIA	1,709.00	20,508.00	1,902.12	1,683.61	1,800.00	1,500.00	1,500.00	15.60	27,409.33
<b>SUBTOTAL REGULAR</b>		8,963.00	107,556.00	9,975.82	8,916.53	10,800.00	9,000.00	9,000.00	15.60	146,263.95
T	OFICINISTA MECANOGRFA	943.00	11,316.00	-	865.67	-	-	-	-	12,181.67
T	TRABAJADOR SOCIAL	1,825.00	21,900.00	-	1,790.10	1,800.00	1,500.00	1,500.00	-	26,990.10

T	OFICINISTA	1,178.00	14,136.00	-	1,196.15	1,800.00	1,500.00	-	-	18,632.15
T	OFICINISTA	1,178.00	14,136.00	-	1,196.15	1,800.00	1,500.00	-	-	18,632.15
	<b>SUBTOTAL TRANSITORIOS</b>	6,302.00	75,624.00	-	6,244.24	7,200.00	6,000.00	-	-	95,068.24

DEPARTAMENTO 08: RECURSOS HUMANOS  
PROGRAMA 07: EDUCACION

R	COGINERA	1,00	12,00	1,11	0,92	1,800,00	1,500,00	-	-	14,03
R	COMPRADOR	1,461,00	17,532,00	1,626,09	1,455,95	1,800,00	1,500,00	-	-	23,914,04
R	OFICIAL ADMINISTRATIVO	1,752,00	21,024,00	1,949,98	1,723,09	1,800,00	1,500,00	-	-	27,997,06
R	AUXILIAR DE SISTEMA DE OFICINA	1,178,00	14,136,00	1,311,11	1,196,15	1,800,00	1,500,00	-	-	19,943,27
R	AYUDANTE DE COCINA	1,323,00	15,876,00	1,472,50	1,329,26	1,800,00	1,500,00	-	-	21,977,76
R	CONSERJE	1,039,00	12,468,00	1,156,41	1,068,55	1,800,00	1,500,00	-	-	17,992,96
R	AYUDANTE DE COCINA	1,323,00	15,876,00	1,472,50	1,329,26	1,800,00	1,500,00	-	-	21,977,76
R	AUXILIAR DE CONTABILIDAD	1,00	12,00	1,11	0,92	-	-	-	-	14,03
R	ASIS. CENT. DE CUIDADO DE NIÑO	1,242,00	14,904,00	1,382,35	1,254,91	1,800,00	1,500,00	-	-	20,841,25
R	ASIS. CENT. DE CUIDADO DE NIÑO	1,343,00	16,116,00	1,494,76	1,347,62	1,800,00	1,500,00	-	-	22,258,38
R	ASIS. CENT. DE CUIDADO DE NIÑO	1,343,00	16,116,00	1,494,76	1,347,62	1,800,00	1,500,00	-	-	22,258,38
R	ASIS. CENT. DE CUIDADO DE NIÑO	1,343,00	16,116,00	1,494,76	1,347,62	1,800,00	1,500,00	-	-	22,258,38
R	AUXILIAR ADMINISTRATIVO	1,500,00	18,000,00	1,669,50	1,491,75	1,800,00	1,500,00	-	-	24,461,25
R	ASIS. CENT. DE CUIDADO DE NIÑO	1,343,00	16,116,00	1,494,76	1,347,62	1,800,00	1,500,00	-	-	22,258,38
R	ASIS. CENT. DE CUIDADO DE NIÑO	1,343,00	16,116,00	1,494,76	1,347,62	1,800,00	1,500,00	-	-	22,258,38
R	ASIS. CENT. DE CUIDADO DE NIÑO	1,343,00	16,116,00	1,494,76	1,347,62	1,800,00	1,500,00	-	-	22,258,38
R	ASIS. CENT. DE CUIDADO DE NIÑO	1,343,00	16,116,00	1,494,76	1,347,62	1,800,00	1,500,00	-	-	22,258,38
R	AUX. EN OFICIOS DISTROS	1,330,00	17,160,00	1,591,59	1,427,49	1,800,00	1,500,00	-	-	23,479,08
R	COGINERA	1,330,00	16,008,00	1,484,74	1,339,36	1,800,00	1,500,00	-	-	22,132,10
R	CONDUCTOR DE MINIBUS	1,405,00	16,860,00	1,563,77	1,404,54	1,800,00	1,500,00	-	-	24,143,91
R	CONSERJE	1,208,00	14,496,00	1,344,50	1,223,69	1,800,00	1,500,00	-	-	20,364,20
R	MEANSAJERA	1,387,00	16,644,00	1,543,73	1,388,02	1,800,00	1,500,00	-	-	22,875,75
R	ENFERMERA PRACTICA LCDA.	1,700,00	20,400,00	1,892,10	1,675,35	1,800,00	1,500,00	-	-	27,267,45
R	ENCARGADO DE LA PROPIEDAD	1,404,00	16,848,00	1,562,65	1,403,62	1,800,00	1,500,00	-	-	24,129,87
R	AUXILIAR DE ALMACEN	1,343,00	16,116,00	1,494,76	1,347,62	1,800,00	1,500,00	-	-	22,258,38
R	AUXILIAR DE CONTABILIDAD	1,405,90	16,860,00	1,563,77	1,404,54	1,800,00	1,500,00	-	-	23,128,31
R	ENC. DE ASISTENCIA Y LICENCIA	1,480,00	17,760,00	1,647,24	1,473,39	1,800,00	1,500,00	-	-	24,180,63
R	AUXILIAR EN SISTEMAS INFORMACION I	1,516,00	18,192,00	1,687,31	1,506,44	1,800,00	1,500,00	-	15,60	24,701,35
R	OFICINISTA I	1,242,00	14,904,00	1,382,35	1,254,91	1,800,00	1,500,00	-	-	20,841,25
R	OFICINISTA I	1,396,00	16,752,00	1,553,75	1,396,28	1,800,00	1,500,00	-	-	23,002,03
R	ASISTENTE EN AS. DE PERSONAL	1,352,00	16,224,00	1,504,78	1,355,89	1,800,00	1,500,00	-	-	22,384,66
R	OFICIAL PREINTER VENCION I	1,360,00	16,320,00	1,513,68	1,363,23	1,800,00	1,500,00	-	-	22,496,91
R	OFICINISTA II	1,516,00	18,192,00	1,687,31	1,506,44	1,800,00	1,500,00	-	-	24,685,75
R	OFICINISTA II	1,348,00	16,176,00	1,500,32	1,352,21	1,800,00	1,500,00	-	-	22,328,54
R	ASIS. CENT. DE CUIDADO DE NIÑO	1,343,00	16,116,00	1,494,76	1,347,62	1,800,00	1,500,00	-	-	22,258,38
R	AUX. EN SISTEMAS DE OFICINA II	1,405,00	16,860,00	1,563,77	1,404,54	1,800,00	1,500,00	-	-	23,128,31
R	OFICINISTA I	1,343,00	16,116,00	1,494,76	1,347,62	1,800,00	1,500,00	-	-	22,258,38

R	OPICINISTA I	1,178.00	14,136.00	1,311.11	1,196.15	1,800.00	1,500.00	-	19,943.27
R	AUX. EN SISTEMAS DE OFICINA II	1,519.00	18,228.00	1,690.65	1,509.19	1,800.00	1,500.00	-	24,727.84
R	PAGADOR AUXILIAR	1,510.00	18,120.00	1,680.65	1,500.93	1,800.00	1,500.00	-	24,601.56
R	TEC. EN SISTEMA DE OFICINA I	1,404.00	16,848.00	1,562.65	1,403.62	1,800.00	1,500.00	-	23,114.27
R	TEC. EN SISTEMA DE OFICINA I	1,709.00	20,508.00	1,902.12	1,683.61	1,800.00	1,500.00	-	27,393.73
R	TEC. EN SISTEMA DE OFICINA I	1,479.00	17,748.00	1,640.13	1,472.47	1,800.00	1,500.00	-	24,166.60
R	RECEPCIONISTA/TELEFONISTA	1,343.00	16,116.00	1,494.76	1,347.62	1,800.00	1,500.00	-	22,258.38
R	TRABAJADOR	1,360.00	16,320.00	1,513.08	1,363.23	1,800.00	1,500.00	-	22,496.91
R	TRABAJADOR	1,415.00	16,980.00	1,574.90	1,413.72	1,800.00	1,500.00	15.60	23,284.22
R	COMPRADOR	1,580.00	18,960.00	1,758.54	1,565.19	1,800.00	1,500.00	-	25,583.73
R	OPICINISTA	1,343.00	16,116.00	1,494.76	1,347.62	1,800.00	1,500.00	-	22,258.38
R	OPICINISTA I	1,291.00	15,492.00	1,436.88	1,299.89	1,800.00	1,500.00	-	21,528.77
R	OPICINISTA	1,178.00	14,136.00	1,311.11	1,196.15	1,800.00	1,500.00	-	19,943.27
R	CONTADOR	1,916.00	22,992.00	2,132.51	1,873.64	1,800.00	1,500.00	-	30,298.15
R	OPICINISTA II	1,402.00	16,824.00	1,560.43	1,401.79	1,800.00	1,500.00	-	23,086.21
R	AUXILIAR DE MAESTRIA	1,178.00	14,136.00	1,311.11	1,196.15	1,800.00	1,500.00	-	19,943.27
R	MENSAJERA	1,343.00	16,116.00	1,494.76	1,347.62	1,800.00	1,500.00	-	22,258.38
R	OPICINISTA	1,178.00	14,136.00	1,311.11	1,196.15	1,800.00	1,500.00	-	19,943.27
R	ENG. CONS. DE FAC.	1,840.00	22,080.00	2,047.92	1,803.87	1,800.00	1,500.00	15.60	29,247.39
R	OFICINISTA	1,178.00	14,136.00	1,311.11	1,196.15	1,800.00	1,500.00	-	19,943.27
R	OFICINISTA	1,178.00	14,136.00	1,311.11	1,196.15	1,800.00	1,500.00	-	19,943.27
R	AUXILIAR ADMINISTRATIVO	1,461.00	17,532.00	1,626.09	1,455.95	1,800.00	1,500.00	-	23,914.04
R	OPICINISTA	1,178.00	14,136.00	1,311.11	1,196.15	1,800.00	1,500.00	-	19,943.27
R	TECNICA EN SISTEMAS DE OFICINA I	1,774.00	21,288.00	1,974.46	1,743.28	1,800.00	1,500.00	-	28,305.74
R	OPICINISTA	1,178.00	14,136.00	1,311.11	1,196.15	1,800.00	1,500.00	-	19,943.27
R	COCINERA	1.00	12.00	1.11	0.92	-	-	-	14.03
R	CONSERJE	1,178.00	14,136.00	1,331.11	1,196.15	1,800.00	1,500.00	-	19,943.27
R	CONSERJE	1,178.00	14,136.00	1,311.11	1,196.15	1,800.00	1,500.00	-	19,943.27
R	ENFERMERA PRACTICA	1,700.00	20,400.00	1,892.10	1,675.35	1,800.00	1,500.00	-	27,267.45
	<b>SUBTOTAL REGULARES</b>	<b>87,160.00</b>	<b>1,045,920.00</b>	<b>97,009.08</b>	<b>87,242.13</b>	<b>113,400.00</b>	<b>94,500.00</b>	<b>78.00</b>	<b>1,438,149.21</b>
T	CONSERJE	1,178.00	14,136.00	-	1,196.15	1,800.00	1,500.00	-	18,632.15
T	AUXILIAR DE COCINA	1,178.00	14,136.00	-	1,196.15	1,800.00	1,500.00	-	18,632.15
T	AUXILIAR DE COCINA	1,178.00	14,136.00	-	1,196.15	1,800.00	1,500.00	-	18,632.15
T	AUXILIAR DE MAESTRIA	943.00	11,316.00	-	980.42	1,800.00	1,500.00	-	15,596.42
T	AYUDANTE DE MAESTRIA	1,178.00	14,136.00	-	1,196.15	1,800.00	1,500.00	-	18,632.15
T	AYUDANTE DE MAESTRIA	943.00	11,316.00	-	980.42	1,800.00	1,500.00	-	13,796.42
T	TRABAJADOR	1,178.00	14,136.00	-	1,196.15	1,800.00	1,500.00	-	18,632.15
T	COCINERA	943.00	11,316.00	-	980.42	1,800.00	1,500.00	-	13,796.42
T	CONSERJE	991.00	11,892.00	-	1,024.49	1,800.00	1,500.00	-	16,216.49
T	MENSAJERO / CONSERJE	628.00	7,536.00	-	691.25	-	-	-	9,727.25
T	AUXILIAR DE COCINA	1,178.00	14,136.00	-	1,196.15	1,800.00	1,500.00	-	16,832.15
T	OPICINISTA	943.00	11,316.00	-	980.42	1,800.00	1,500.00	-	15,596.42
T	OPICINISTA	1,178.00	14,136.00	-	1,196.15	1,800.00	1,500.00	-	18,632.15







Proyecto de Presupuesto  
Relación de Puestos, Sueldos y Beneficios Por Departamento  
Año 2010-2011

DEPARTAMENTO 09:  
PROGRAMA 21:  
RECREACION Y DEPORTES  
RECREACION Y DEPORTES

CODIGO	DESCRIPCION	UNIDAD	CANTIDAD	VALOR UNITARIO	VALOR TOTAL	VALOR UNITARIO	VALOR TOTAL	VALOR UNITARIO	VALOR TOTAL	VALOR UNITARIO	VALOR TOTAL	VALOR UNITARIO	VALOR TOTAL	VALOR UNITARIO	VALOR TOTAL	VALOR UNITARIO	VALOR TOTAL
C	DIRECTOR RECREACION Y DEPORTES		1	3,236.00	3,236.00	38,832.00	3,601.67	3,601.67	3,085.40	1,800.00	1,800.00	1,500.00	1,500.00	15.60	15.60		48,834.67
R	OFICINISTA I		1	1.00	12.00	1.11	0.92	0.92									14.03
R	AUX. SIST. OFICINA		1	1.00	12.00	1.11	0.92	0.92									14.03
R	SUPERVISOR DE BRIGADA		1	1.00	12.00	1.11	0.92	0.92									14.03
R	LIDER RECREATIVO		1	1.00	12.00	1.11	0.92	0.92									14.03
R	ENC. FAC. DEPORTIVAS Y RECREATIVAS		1	1,462.00	17,544.00	1,627.21	1,456.87	1,456.87	1,800.00	1,800.00	1,500.00	1,500.00					23,928.07
R	SUB DIRECTOR DE REC. Y DEPORTES		1	1,752.00	21,024.00	1,949.98	1,723.09	1,723.09	1,800.00	1,800.00	1,500.00	1,500.00					28,012.66
R	AYUDANTE DE PERITO ELECTRICISTA		1	1,396.00	16,752.00	1,553.75	1,396.28	1,396.28	1,800.00	1,800.00	1,500.00	1,500.00					23,017.63
R	CARPINTERO		1	1,387.00	16,644.00	1,543.73	1,388.02	1,388.02	1,800.00	1,800.00	1,500.00	1,500.00					22,875.75
R	COND. VEH. MOTOR LIVIANO		1	1,343.00	16,116.00	1,494.76	1,347.62	1,347.62	1,800.00	1,800.00	1,500.00	1,500.00					22,273.98
R	CONDUCTOR VEHICULO PESADO		1	1,199.00	14,388.00	1,334.49	1,215.43	1,215.43	1,800.00	1,800.00	1,500.00	1,500.00					20,253.52
R	CONDUCTOR VEHICULO PESADO		1	1,461.00	17,532.00	1,626.09	1,455.95	1,455.95	1,800.00	1,800.00	1,500.00	1,500.00					23,929.64
R	COND. VEH. MOTOR PESADO		1	1,200.00	14,400.00	1,335.60	1,216.35	1,216.35	1,800.00	1,800.00	1,500.00	1,500.00					20,267.55
R	CONSERJE		1	1,360.00	16,320.00	1,513.68	1,363.23	1,363.23	1,800.00	1,800.00	1,500.00	1,500.00					22,496.91
R	TRABAJADOR		1	1,273.00	15,276.00	1,416.85	1,283.36	1,283.36	1,800.00	1,800.00	1,500.00	1,500.00					21,276.21
R	CONSERJE		1	1,178.00	14,136.00	1,311.11	1,196.15	1,196.15	1,800.00	1,800.00	1,500.00	1,500.00					19,943.27
R	TRABAJADOR		1	1,360.00	16,320.00	1,513.68	1,363.23	1,363.23	1,800.00	1,800.00	1,500.00	1,500.00					22,496.91
R	PERITO ELECTRICISTA		1	1,405.00	16,860.00	1,563.77	1,404.54	1,404.54	1,800.00	1,800.00	1,500.00	1,500.00					23,128.31
R	ENC. FAC. DEPORTIVAS Y RECREATIVAS		1	1,352.00	16,224.00	1,504.78	1,355.89	1,355.89	1,800.00	1,800.00	1,500.00	1,500.00					22,400.26
R	ENC. FAC. DEPORTIVAS Y RECREATIVAS		1	1,352.00	16,224.00	1,504.78	1,355.89	1,355.89	1,800.00	1,800.00	1,500.00	1,500.00					22,400.26
R	SUPERVISOR DE BRIGADA		1	1,570.00	18,840.00	1,747.41	1,556.01	1,556.01	1,800.00	1,800.00	1,500.00	1,500.00					25,459.02
R	COORD. DE RECREACION Y DEPORTES		1	1,518.00	18,216.00	1,689.53	1,508.27	1,508.27	1,800.00	1,800.00	1,500.00	1,500.00					24,729.41
R	PLOMERO		1	1,405.00	16,860.00	1,563.77	1,404.54	1,404.54	1,800.00	1,800.00	1,500.00	1,500.00					23,143.91
R	LIDER DE RECREACION Y DEPORTES		1	1,348.00	16,176.00	1,500.32	1,352.21	1,352.21	1,800.00	1,800.00	1,500.00	1,500.00					22,328.54
R	LIDER DE RECREACION Y DEPORTES		1	1,402.00	16,824.00	1,560.43	1,401.79	1,401.79	1,800.00	1,800.00	1,500.00	1,500.00					23,101.81
R	LIDER DE RECREACION Y DEPORTES		1	1,348.00	16,176.00	1,500.32	1,352.21	1,352.21	1,800.00	1,800.00	1,500.00	1,500.00					22,328.54
R	ENC. DE ASISTENCIA Y LICENCIA		1	1,351.00	16,212.00	1,503.66	1,354.97	1,354.97	1,800.00	1,800.00	1,500.00	1,500.00					22,386.23
R	TEC. EN SISTEMAS DE OFICINA I		1	1,404.00	16,848.00	1,562.65	1,403.62	1,403.62	1,800.00	1,800.00	1,500.00	1,500.00					23,114.27
R	SOLDADOR		1	1,443.00	17,316.00	1,606.06	1,439.42	1,439.42	1,800.00	1,800.00	1,500.00	1,500.00					23,661.48
R	SUPERVISOR DE BRIGADA		1	1,846.00	22,152.00	2,054.60	1,809.38	1,809.38	1,800.00	1,800.00	1,500.00	1,500.00					29,331.58
R	TRABAJADOR		1	1,360.00	16,320.00	1,513.68	1,363.23	1,363.23	1,800.00	1,800.00	1,500.00	1,500.00					22,496.91

6/4/2010

Proyecto de Presupuesto  
Relación de Puestos, Sueldos y Beneficios Por Departamento  
Año 2010-2011

DEPARTAMENTO 09:  
PROGRAMA 21:  
RECREACION Y DEPORTES  
RECREACION Y DEPORTES

CAT	DESCRIPCION DEL PUESTO	UNIDAD	VALOR	VALOR	VALOR	VALOR	VALOR	VALOR	VALOR	VALOR	VALOR	VALOR	VALOR	VALOR	VALOR	VALOR	VALOR
R	TRABAJADOR		1,360.00	16,320.00	1,513.68	1,363.23	1,800.00	1,500.00									22,496.91
R	TRABAJADOR		1,360.00	16,320.00	1,513.68	1,363.23	1,800.00	1,500.00									22,496.91
R	TRABAJADOR		1,360.00	16,320.00	1,513.68	1,363.23	1,800.00	1,500.00									22,496.91
R	COND. VEH. MOTOR PESADO		1,351.00	16,212.00	1,503.66	1,354.97	1,800.00	1,500.00									22,386.23
R	AYUDANTE DE PERITO ELECTRICISTA		1,470.00	17,640.00	1,636.11	1,464.21	1,800.00	1,500.00									24,055.92
R	TRABAJADOR		1,259.00	15,108.00	1,401.27	1,270.51	1,800.00	1,500.00									21,079.78
R	TRABAJADOR		1,415.00	16,980.00	1,574.90	1,413.72	1,800.00	1,500.00									23,268.62
R	TRABAJADOR		1,121.00	13,452.00	1,247.67	1,143.83	1,800.00	1,500.00									19,143.50
R	OFICINISTA I		1,195.00	14,340.00	1,330.04	1,211.76	1,800.00	1,500.00									20,181.80
R	OFICINISTA I		1,195.00	14,340.00	1,330.04	1,211.76	1,800.00	1,500.00									20,181.80
R	OFICINISTA I		1,195.00	14,340.00	1,330.04	1,211.76	1,800.00	1,500.00									20,181.80
R	OFICINISTA I		1,195.00	14,340.00	1,330.04	1,211.76	1,800.00	1,500.00									20,181.80
R	TRABAJADOR		1,159.00	13,908.00	1,289.97	1,178.71	1,800.00	1,500.00									19,676.68
R	TRABAJADOR		1,178.00	14,136.00	1,311.11	1,196.15	1,800.00	1,500.00									19,943.27
R	CARPINTERO		1,287.00	15,444.00	1,432.43	1,296.22	1,800.00	1,500.00									21,488.25
R	LIDER RECREATIVO		1,248.00	14,976.00	1,389.02	1,260.41	1,800.00	1,500.00									20,925.44
R	ENC. CONS. DE FAC. DEP. Y RECR. I		1,425.00	17,100.00	1,586.03	1,422.90	1,800.00	1,500.00									23,408.93
R	ALBANIL		1,334.00	16,008.00	1,484.74	1,339.36	1,800.00	1,500.00									22,132.10
R	CARPINTERO		1,287.00	15,444.00	1,432.43	1,296.22	1,800.00	1,500.00									21,472.65
R	AUXILIAR DE ALMACEN		1,242.00	14,904.00	1,382.35	1,254.91	1,800.00	1,500.00									20,841.25
R	COND. VEH. MOTOR PESADO		1,351.00	16,212.00	1,503.66	1,354.97	1,800.00	1,500.00									22,386.23
R	CONDUCTOR DE VEHICULO PESADO		1,305.00	15,660.00	1,452.47	1,312.74	1,800.00	1,500.00									21,740.81
R	TRABAJADOR		1,100.00	13,200.00	1,224.30	1,124.55	1,800.00	1,500.00									18,848.85
R	LIDER DE RECREACION Y DEPORTES		1,848.00	22,176.00	2,056.82	1,811.21	1,800.00	1,500.00									29,359.64
	<b>SUBTOTAL REGULARES</b>		<b>72,315.00</b>	<b>867,780.00</b>	<b>80,486.60</b>	<b>72,352.17</b>	<b>93,600.00</b>	<b>78,000.00</b>									<b>1,192,546.37</b>
T	OFICINISTA		1,178.00	14,136.00	-	1,196.15	1,800.00	1,500.00									18,632.15
T	TRABAJADOR		943.00	11,316.00	-	980.42	1,800.00	1,500.00									15,596.42
T	CARPINTERO		1,200.00	14,400.00	-	1,216.35	1,800.00	1,500.00									18,916.35

DEPARTAMENTO 09: RECREACION Y DEPORTES  
PROGRAMA 21: RECREACION Y DEPORTES

		101	102	103	104	105	106	107	108	109	110	111	112	113	114	115	116	117	118	119	120	TOTAL
T	CARPINTERO	1,132.00	13,584.00	-	1,153.93	1,800.00	1,500.00	-	-	-	-	-	-	-	-	-	-	-	-	-	-	18,037.93
T	CONSERJE	696.00	8,352.00	-	753.68	1,800.00	1,500.00	-	-	-	-	-	-	-	-	-	-	-	-	-	-	12,405.68
T	AUXILIAR DE CARPINTERO	628.00	7,536.00	-	691.25	-	1,500.00	-	-	-	-	-	-	-	-	-	-	-	-	-	-	9,727.25
T	LIDER RECREATIVO	1,132.00	13,584.00	-	1,153.93	1,800.00	1,500.00	-	-	-	-	-	-	-	-	-	-	-	-	-	-	18,037.93
T	CONSERJE	1,178.00	14,136.00	-	1,196.15	1,800.00	1,500.00	-	-	-	-	-	-	-	-	-	-	-	-	-	-	18,632.15
T	TRABAJADOR	1,304.00	15,648.00	-	1,311.82	1,800.00	1,500.00	-	-	-	-	-	-	-	-	-	-	-	-	-	-	20,259.82
T	TRABAJADOR	1,178.00	14,136.00	-	1,196.15	-	1,500.00	-	-	-	-	-	-	-	-	-	-	-	-	-	-	16,832.15
T	TRABAJADOR	1,178.00	14,136.00	-	1,196.15	-	1,500.00	-	-	-	-	-	-	-	-	-	-	-	-	-	-	16,832.15
T	TRABAJADOR	1,178.00	14,136.00	-	1,196.15	-	1,500.00	-	-	-	-	-	-	-	-	-	-	-	-	-	-	16,832.15
T	TRABAJADOR	1,304.00	15,648.00	-	1,311.82	-	1,500.00	-	-	-	-	-	-	-	-	-	-	-	-	-	-	18,459.82
T	CARPINTERO	1,304.00	15,648.00	-	1,311.82	-	1,500.00	-	-	-	-	-	-	-	-	-	-	-	-	-	-	18,459.82
T	TRABAJADOR	1,304.00	15,648.00	-	1,311.82	1,800.00	1,500.00	-	-	-	-	-	-	-	-	-	-	-	-	-	-	20,259.82
T	LIDER RECREATIVO	1,178.00	14,136.00	-	1,196.15	-	1,500.00	-	-	-	-	-	-	-	-	-	-	-	-	-	-	16,832.15
T	TRABAJADOR	1,178.00	14,136.00	-	1,196.15	-	1,500.00	-	-	-	-	-	-	-	-	-	-	-	-	-	-	16,832.15
T	TRABAJADOR	1,178.00	14,136.00	-	1,196.15	-	1,500.00	-	-	-	-	-	-	-	-	-	-	-	-	-	-	16,832.15
T	TRABAJADOR	1,178.00	14,136.00	-	1,196.15	-	1,500.00	-	-	-	-	-	-	-	-	-	-	-	-	-	-	16,832.15
T	TRABAJADOR	1,178.00	14,136.00	-	1,196.15	-	1,500.00	-	-	-	-	-	-	-	-	-	-	-	-	-	-	16,832.15
T	LIDER RECREATIVO	1,178.00	14,136.00	-	1,196.15	-	1,500.00	-	-	-	-	-	-	-	-	-	-	-	-	-	-	16,832.15
T	LIDER RECREATIVO	1,200.00	14,400.00	-	1,216.35	-	1,500.00	-	-	-	-	-	-	-	-	-	-	-	-	-	-	17,116.35
T	AUX. SIST. OFICINA	1,178.00	14,136.00	-	1,196.15	1,800.00	1,500.00	-	-	-	-	-	-	-	-	-	-	-	-	-	-	18,632.15
<b>SUBTOTAL TRANSITORIOS</b>		<b>28,639.00</b>	<b>343,668.00</b>	<b>-</b>	<b>29,101.98</b>	<b>19,800.00</b>	<b>36,750.00</b>	<b>-</b>	<b>-</b>	<b>-</b>	<b>-</b>	<b>-</b>	<b>-</b>	<b>-</b>	<b>-</b>	<b>-</b>	<b>-</b>	<b>-</b>	<b>-</b>	<b>-</b>	<b>-</b>	<b>429,319.98</b>
<b>TOTAL</b>		<b>100,954.00</b>	<b>1,211,448.00</b>	<b>80,486.60</b>	<b>101,454.15</b>	<b>113,400.00</b>	<b>114,750.00</b>	<b>327.60</b>	<b>-</b>	<b>-</b>	<b>-</b>	<b>-</b>	<b>-</b>	<b>-</b>	<b>-</b>	<b>-</b>	<b>-</b>	<b>-</b>	<b>-</b>	<b>-</b>	<b>-</b>	<b>1,621,866.34</b>

**MUNICIPIO AUTONOMO DE HUMACAO**  
 Proyecto de Presupuesto  
 Relación de Puestos, Sueldos y Beneficios Por Departamento  
 Año Fiscal 2010-2011

DEPARTAMENTO 12: **COMUNICACIONES**  
 PROGRAMA 01: **ADMINISTRACION**

C	DIRECTOR RELACIONES PUBLICAS	\$ 4,000.00	\$ 48,000.00	\$ 4,452.00	\$ 3,786.75	\$ 1,800.00	\$ 1,500.00	\$ 15.60	\$ 59,554.35						
R	OFICIAL DE PRENSA	1,740.00	20,880.00	1,936.62	1,712.07	1,800.00	1,500.00	15.60	27,844.29						
R	OFICINISTA II	1,247.00	14,964.00	1,387.91	1,239.50	1,800.00	1,500.00	-	20,911.41						
R	TEC. EN SIST. DE OFICINA I	1,705.00	20,460.00	1,897.67	1,679.94	1,800.00	1,500.00	-	27,337.61						
R	OPER. SIST. DE INFORMACION	1,902.00	22,824.00	2,116.93	1,860.79	1,800.00	1,500.00	15.60	30,117.31						
	<b>SUBTOTAL REGULARES</b>	10,594.00	127,128.00	11,791.12	10,299.04	9,000.00	7,500.00	46.80	165,764.96						
	<b>TOTAL</b>	10,594.00	127,128.00	11,791.12	10,299.04	9,000.00	7,500.00	46.80	165,764.96						

MUNICIPIO AUTONOMO DE HUMACAO  
 Proyecto de Presupuesto  
 Relacion de Puestos, Sueldos y Beneficios Por Departamento  
 Año Fiscal 2010-2011

DEPARTAMENTO 14: CULTURA Y TURISMO  
 PROGRAMA 47: PROMOCION Y TURISMO (LA CASONA)

C	DIR CENTRO DE CULTURA Y TURISMO	\$ 2,694.00	\$ 32,328.00	\$ 2,998.42	\$ 2,587.84	\$ 1,800.00	\$ 1,500.00	\$ -	\$ 41,214.26
R	MENSAJERA	1,387.00	16,644.00	1,543.73	1,388.02	1,800.00	1,500.00	-	22,875.75
R	DIRECTOR BANDA MUNICIPAL	1,810.00	21,720.00	2,014.53	1,776.33	1,800.00	1,500.00	15.60	28,826.46
R	OFICINISTA	1,178.00	14,136.00	1,311.11	1,196.15	1,800.00	1,500.00	-	19,943.27
R	OFICINISTA I	1,343.00	16,116.00	1,494.76	1,347.62	1,800.00	1,500.00	-	22,258.38
R	ENC. DE CENT. ARTISTICO COM.	1,645.00	19,740.00	1,830.89	1,624.86	1,800.00	1,500.00	-	26,495.75
	<b>SUBTOTAL REGULARES</b>	10,057.00	120,684.00	11,193.44	9,920.83	10,800.00	9,000.00	15.60	161,613.87
T	COORDINADORA ADMINISTRATIVO	\$ 1,921.00	23,052.00	-	1,878.23	1,800.00	1,500.00	-	28,230.23
T	AUXILIAR ADMINISTRATIVO	1,178.00	14,136.00	-	1,196.15	-	1,500.00	-	16,832.15
T	OFICINISTA	943.00	11,316.00	-	980.42	1,800.00	1,500.00	-	15,596.42
T	OFICINISTA II	943.00	11,316.00	-	980.42	1,800.00	1,500.00	-	15,596.42
T	TRABAJADORA DE SERV. LAVANDERIA	852.00	10,224.00	-	896.89	-	1,500.00	-	12,620.89
T	AUXILIAR DE MAESTRO	628.00	7,536.00	-	691.25	-	1,500.00	-	9,727.25
T	AUXILIAR DE MAESTRO	628.00	7,536.00	-	691.25	-	1,500.00	-	9,727.25
T	AUXILIAR DE MAESTRO	628.00	7,536.00	-	691.25	-	1,500.00	-	9,727.25
T	AUXILIAR DE MAESTRA	628.00	7,536.00	-	691.25	-	1,500.00	-	9,727.25
T	OFICINISTA	943.00	11,316.00	-	980.42	-	1,500.00	-	13,796.42
	<b>SUBTOTAL TRANSITORIOS</b>	9,292.00	111,504.00	-	9,677.56	5,400.00	15,000.00	-	141,581.56
	<b>TOTAL</b>	19,349.00	232,188.00	11,193.44	19,598.38	16,200.00	24,000.00	15.60	303,195.42

DEPARTAMENTO 16:  
PROGRAMA 18 :

ASUNTOS DEL CIUDADANO  
CENTRO MUNICIPAL DE SERVICIOS

R	RECEPCIONISTA/TELEFONISTA	\$ 1,541.00	\$ 18,492.00	\$ 1,715.13	\$ 1,529.39	\$ 1,800.00	\$ 1,500.00	\$ -	\$ 25,036.52
C	AYUDANTE ESPECIAL	2,419.00	29,028.00	2,692.35	2,335.39	1,800.00	1,500.00	-	37,355.74
C	DIR OFICINA ASUNTOS DE LA VEJEZ	1.00	12.00	1.11	0.92	-	-	-	14.03
R	INSPECTOR DE PROYECTOS	1,726.00	20,712.00	1,921.04	1,699.22	1,800.00	1,500.00	15.60	27,647.86
R	OFICINISTA	1,243.00	14,916.00	1,383.46	1,255.82	1,800.00	1,500.00	15.60	20,870.88
R	RECEPCIONISTA/TELEFONISTA	1,396.00	16,752.00	1,553.75	1,396.28	1,800.00	1,500.00	-	23,002.03
R	CONDUCTOR DE VEH. LIVIANO	1.00	12.00	1.11	0.92	-	-	-	14.03
R	INSPECTOR DE PROYECTOS	1.00	12.00	1.11	0.92	-	-	-	14.03
R	INSPECTOR DE PROYECTOS	1.00	12.00	1.11	0.92	-	-	-	14.03
	<b>SUBTOTAL REGULARES</b>	8,329.00	99,948.00	9,270.18	8,219.77	9,000.00	7,500.00	31.20	133,969.15

T	CONDUCTOR DE VEH. LIVIANO	1,178.00	14,136.00	-	1,196.15	1,800.00	1,500.00	15.60	18,647.75
T	INSPECTOR DE PROYECTOS	1,178.00	14,136.00	-	1,196.15	1,800.00	1,500.00	15.60	18,647.75
T	OFICINISTA	1,178.00	14,136.00	-	1,196.15	1,800.00	1,500.00	-	18,632.15
T	OFICINISTA	1,178.00	14,136.00	-	1,196.15	1,800.00	1,500.00	15.60	18,647.75
	<b>SUBTOTAL TRANSITORIOS</b>	4,712.00	56,544.00	-	4,784.62	7,200.00	6,000.00	46.80	74,575.42

DEPARTAMENTO 16:  
PROGRAMA 14 :

ASUNTOS DEL CIUDADANO  
CENTRO DE ENVEJECIENTES-MENSITA FONTANEZ

R	AUX. DE SERVICIOS A ENVEJECIENTE	1,091.00	13,092.00	1,214.28	1,116.29	1,800.00	1,500.00	-	18,722.57
R	COCINERA	1,323.00	15,876.00	1,472.50	1,329.26	1,800.00	1,500.00	-	21,977.76
R	COND. VEH. MOTOR PESADO	1,461.00	17,532.00	1,626.09	1,455.95	1,800.00	1,500.00	15.60	23,929.64
R	COND. VEH. MOTOR LIVIANO	717.00	8,604.00	798.02	772.96	1,800.00	1,500.00	15.60	13,490.58
R	COCINERA	1,334.00	16,008.00	1,484.74	1,339.36	1,800.00	1,500.00	-	22,132.10
R	ENFERMERA PRACTICA LICENCIADA	1,700.00	20,400.00	1,892.10	1,675.35	1,800.00	1,500.00	-	27,267.45
R	OFICINISTA I	1,343.00	16,116.00	1,494.76	1,347.62	1,800.00	1,500.00	-	22,258.38
R	TEC. EN SISTEMAS DE OFICINA I	1,404.00	16,848.00	1,562.65	1,403.62	1,800.00	1,500.00	-	23,114.27
R	TECNICO DE EMERGENCIAS MEDICAS	1,418.00	17,016.00	1,578.23	1,416.47	1,800.00	1,500.00	15.60	23,326.31
R	AUX. DE SERVICIOS A ENVEJECIENTE	1,178.00	14,136.00	1,311.11	1,196.15	1,800.00	1,500.00	-	19,943.27
R	AUXILIAR DE LABOR SOCIAL	1,510.00	18,120.00	1,680.63	1,500.93	1,800.00	1,500.00	-	24,601.56
R	SUPERVISORA DE NUTRICION	1,195.00	14,340.00	1,330.04	1,211.76	1,800.00	1,500.00	-	20,181.80
R	LIDER RECREATIVO	1,297.00	15,564.00	1,443.56	1,305.40	1,800.00	1,500.00	-	21,612.96
R	CONDUCTOR VEHICULO LIVIANO	1,396.00	16,752.00	1,553.75	1,396.28	1,800.00	1,500.00	15.60	23,017.63

R	RECEPCIONISTA/TELEFONISTA	\$ 1,541.00	\$ 18,492.00	\$ 1,715.13	\$ 1,529.39	\$ 1,800.00	\$ 1,500.00	\$ -	\$ 25,036.52
	<b>SUBTOTAL REGULARES</b>	18,367.00	220,404.00	20,442.47	18,467.41	25,200.00	21,000.00	62.40	305,576.28

T	AYUDANTE DE COCINA	1,178.00	14,136.00	-	1,196.15	1,800.00	1,500.00	-	18,632.15
T	CHOFER	628.00	7,536.00	-	691.25	1,800.00	1,500.00	15.60	11,542.85
T	CONSERJE	628.00	7,536.00	-	691.25	-	1,500.00	-	9,727.25
T	OPICINISTA	628.00	7,536.00	-	691.25	-	1,500.00	-	9,727.25
T	ENFERMERA PRA.C. LICENCIADA	1,500.00	18,000.00	-	1,491.75	-	1,500.00	-	20,991.75
	<b>SUBTOTAL TRANSTORIOS</b>	4,562.00	54,744.00	-	4,761.67	3,600.00	7,500.00	15.60	70,621.27

DEPARTAMENTO 16:  
PROGRAMA 15:  
ASUNTOS DEL CIUDADANO  
HOGAR DE ENVEJECIENTES

R	ASISTENTE ADMINISTRATIVO	\$ 1,519.00	\$ 18,228.00	\$ 1,690.65	\$ 1,509.19	\$ 1,800.00	\$ 1,500.00	\$ 15.60	\$ 24,743.44
R	AUX. DE SERVICIOS DE SALUD	1,334.00	16,008.00	1,484.74	1,339.36	1,800.00	1,500.00	-	22,132.10
R	AUX. DE SERVICIOS DE SALUD	1,334.00	16,008.00	1,484.74	1,339.36	1,800.00	1,500.00	-	22,132.10
R	COCCINERA	1,178.00	14,136.00	1,311.11	1,196.15	1,800.00	1,500.00	-	19,943.27
R	COCCINERA	1,334.00	16,008.00	1,484.74	1,339.36	1,800.00	1,500.00	-	22,132.10
R	CONSERJE I	1,211.00	14,532.00	1,347.84	1,226.45	1,800.00	1,500.00	-	20,406.29
R	CONSERJE I	1,259.00	15,108.00	1,401.27	1,270.51	1,800.00	1,500.00	-	21,079.78
C	DIRECTORA CENTRO ENVEJECIENTES	3,039.00	36,468.00	3,382.41	2,904.55	1,800.00	1,500.00	-	46,054.96
R	ENCARGADO SERVICIOS ALIMENTOS	1.00	12.00	1.11	0.92	-	-	-	14.03
R	ENFERMERA PRACTICA	1,700.00	20,400.00	1,892.10	1,675.35	1,800.00	1,500.00	-	27,267.45
R	ENFERMERA PRACTICA	1,700.00	20,400.00	1,892.10	1,675.35	1,800.00	1,500.00	-	27,267.45
R	ENFERMERA PRACTICA LICENCIADA	1.00	12.00	1.11	0.92	-	-	-	14.03
R	ENFERMERA PRACTICA LICENCIADA	1.00	12.00	1.11	0.92	-	-	-	14.03
R	ENFERMERA PRACTICA LICENCIADA	1,700.00	20,400.00	1,892.10	1,675.35	1,800.00	1,500.00	-	27,267.45
R	ENCARGADO DE ALMACEN	1,404.00	16,848.00	1,562.65	1,403.62	1,800.00	1,500.00	-	23,114.27
R	ENCARGADO DE ALMACEN	1,404.00	16,848.00	1,562.65	1,403.62	1,800.00	1,500.00	-	23,114.27
R	ENCARGADA DE MANTENIMIENTO	1,404.00	16,848.00	1,562.65	1,403.62	1,800.00	1,500.00	-	23,114.27
R	ENCARGADA DE LAVANDERIA	1,396.00	16,752.00	1,553.75	1,396.28	1,800.00	1,500.00	15.60	22,273.98
R	ENCARGADA DE LAVANDERIA	1,396.00	16,752.00	1,553.75	1,396.28	1,800.00	1,500.00	15.60	22,273.98
R	ENFERMERO PRACTICO	1,700.00	20,400.00	1,892.10	1,675.35	1,800.00	1,500.00	-	27,267.45
R	T.E.C. EN SISTEMAS DE OFICINA II	1,638.00	19,656.00	1,823.09	1,618.43	1,800.00	1,500.00	-	26,397.53
R	SUPERVISORA DE SERV. HOGAR	1,452.00	17,424.00	1,616.08	1,447.69	1,800.00	1,500.00	-	23,787.76
R	SUPERVISORA DE SERV. HOGAR	1.00	12.00	1.11	0.92	-	-	-	14.03
R	ENFERMERA PRACTICA	1,700.00	20,400.00	1,892.10	1,675.35	1,800.00	1,500.00	-	27,267.45
R	ENFERMERA PRACTICA LICENCIADA	1,700.00	20,400.00	1,892.10	1,675.35	1,800.00	1,500.00	-	27,267.45
	<b>SUBTOTAL REGULARES</b>	31,049.00	372,588.00	34,557.54	30,797.98	36,000.00	30,000.00	31.20	503,974.72



Proyecto de Presupuesto  
Relación de Puestos, Sueldos y Beneficios Por Departamento  
Año Fiscal 2010-2011

R	RECEPCIONISTA/TELEFONISTA	\$	1,541.00	\$	18,492.00	\$	1,715.13	\$	1,529.39	\$	1,800.00	\$	1,500.00	\$	-	\$	25,036.52
T	AMA DE LLAVES	628.00		7,536.00			627.72						669.45			8,833.17	
T	AMA DE LLAVES	628.00		7,536.00			632.30						729.30			8,897.60	
T	AMA DE LLAVES	628.00		7,536.00			632.30						729.30			8,897.60	
T	AMA DE LLAVES	645.00		7,740.00			657.45						854.10			9,251.55	
T	AMA DE LLAVES	628.00		7,536.00			641.84						854.10			9,031.94	
T	AMA DE LLAVES	696.00		8,352.00			694.72				1,800.00		729.30			11,576.02	
T	AMA DE LLAVES	628.00		7,536.00			632.30						729.30			8,897.60	
T	ENFERMERA ASOCIADA	628.00		7,536.00			627.72						669.45			8,833.17	
T	AMA DE LLAVES	2,000.00		24,000.00			1,896.37						789.09			26,685.46	
T	AMA DE LLAVES	645.00		7,740.00			659.74						884.10			9,283.84	
T	AMA DE LLAVES	628.00		7,536.00			627.72						669.45			8,833.17	
T	AMA DE LLAVES	645.00		7,740.00			657.45						854.10			9,251.55	
T	AMA DE LLAVES	645.00		7,740.00			657.45						854.10			9,251.55	
T	AMA DE LLAVES	645.00		7,740.00			657.45						854.10			9,251.55	
T	AMA DE LLAVES	628.00		7,536.00			627.72				1,800.00		669.45			10,633.17	
T	AMA DE LLAVES	628.00		7,536.00			627.72						669.45			8,833.17	
T	COCINERA	943.00		11,316.00			923.05						750.00			12,989.05	
T	COCINERA	943.00		11,316.00			865.67									12,181.67	
T	AMA DE LLAVES	943.00		11,316.00			923.05						750.00			12,989.05	
T	AMA DE LLAVES	645.00		7,740.00			657.45						854.10			9,251.55	
T	AUXILIAR DE COCINA	943.00		11,316.00			980.42				1,800.00		1,500.00			15,596.42	
T	CONSERJE	1,178.00		14,136.00			1,196.15				1,800.00		1,500.00			18,632.15	
T	MENSAJERO	628.00		7,536.00			691.25				1,800.00		669.45			11,527.25	
T	AMA DE LLAVES	628.00		7,536.00			627.72						669.45			8,833.17	
T	ENFERMERA GENERALISTA	628.00		7,536.00			627.72						669.45			8,833.17	
T	ENFERMERA GENERALISTA	2,500.00		30,000.00			2,409.75				1,800.00		1,500.00			35,709.75	
T	ENFERMERA ASOCIADA	2,100.00		25,200.00			2,042.55				1,800.00		1,500.00			30,542.55	
T	AMA DE LLAVES	628.00		7,536.00			627.72						669.45			8,833.17	
T	ENFERMERA ASOCIADA	2,100.00		25,200.00			2,042.55				1,800.00		1,500.00			30,542.55	
T	COCINERA	943.00		11,316.00			980.42				1,800.00		1,500.00			15,596.42	
T	ENFERMERA ASOCIADA	2,100.00		25,200.00			2,042.55				1,800.00		1,500.00			30,542.55	
T	ENFERMERA PRACTICA	1,700.00		20,400.00			1,675.35				1,800.00		1,500.00			25,375.35	
T	COCINERA	943.00		11,316.00			980.42				1,800.00		1,500.00			15,596.42	
T	AMA DE LLAVES	628.00		7,536.00			627.72						669.45			8,833.17	
T	ENFERMERA GENERALISTA	2,500.00		30,000.00			2,409.75				1,800.00		1,500.00			35,709.75	
T	AMA DE LLAVES	628.00		7,536.00			627.72						669.45			8,833.17	
T	AMA DE LLAVES	628.00		7,536.00			627.72						669.45			8,833.17	
T	AMA DE LLAVES	628.00		7,536.00			627.72						669.45			8,833.17	
T	AUXILIAR DE ENFERMERIA	1,178.00		14,136.00			1,196.15				1,800.00		1,500.00			18,632.15	



Proyecto de Presupuesto  
Relación de Puestos, Sueldos y Beneficios Por Departamento  
Año Fiscal 2010-2011

R	RECEPCIONISTA/TELEFONISTA	\$ 1,541.00	\$ 18,492.00	\$ 1,715.13	\$ 1,529.39	\$ 1,800.00	\$ 1,500.00	\$ -	\$ 25,036.52
T	ENFERMERA	2,350.00	28,200.00	-	2,272.05	-	1,500.00	-	31,972.05
T	SUPERVISORA DE AMA DE LLAVES	1,178.00	14,136.00	-	1,196.15	1,800.00	1,500.00	15.60	18,647.75
T	ENFERMERO ASOCIADO	2,350.00	28,200.00	-	2,272.05	1,800.00	1,500.00	-	33,772.05
	<b>SUBTOTAL TRANSITORIOS</b>	44,134.00	529,608.00	-	43,708.76	28,800.00	41,748.39	15.60	643,880.75

DEPARTAMENTO 16:  
PROGRAMA 12: ASUNTOS DEL CIUDADANO  
ASUNTOS A LA JUVENTUD

R	AUXILIAR ADMINISTRATIVO II	2,624.00	31,488.00	2,920.51	2,523.58	1,800.00	1,500.00	-	40,232.09
R	AUXILIAR ADMINISTRATIVO II	1,460.00	17,520.00	1,624.98	1,455.03	1,800.00	1,500.00	15.60	23,915.61
	<b>SUBTOTAL REGULARES</b>	4,084.00	49,008.00	4,545.49	3,978.61	3,600.00	3,000.00	15.60	64,147.70
T	JUVER RECREATIVO	1,178.00	14,136.00	-	1,196.15	1,800.00	1,500.00	15.60	18,647.75
T	OFICINISTA	943.00	11,316.00	-	865.67	-	-	-	12,181.67
	<b>SUBTOTAL TRANSITORIOS</b>	2,121.00	25,452.00	-	2,061.83	1,800.00	1,500.00	15.60	30,829.43

DEPARTAMENTO 16:  
PROGRAMA 17: ASUNTOS DEL CIUDADANO  
OAPI

C	DIRECTOR ORIGINA SERVICIO AL IMPEDIDO	\$ 2,624.00	\$ 31,488.00	\$ 2,920.51	\$ 2,523.58	1,800.00	1,500.00	\$ -	\$ 40,232.09
R	TEC. EN SISTEMAS DE ORIGINA II	1,514.00	18,168.00	1,685.08	1,504.60	1,800.00	1,500.00	-	24,657.68
R	CONDUCTOR DE VEHICULO PESADO	1,251.00	15,012.00	1,392.36	1,263.17	1,800.00	1,500.00	15.60	20,983.13
R	CONDUCTOR DE VEHICULO PESADO	1,504.00	18,048.00	1,673.95	1,495.42	1,800.00	1,500.00	15.60	24,532.97
R	CONDUCTOR DE VEHICULO PESADO	1,514.00	18,168.00	1,685.08	1,504.60	1,800.00	1,500.00	-	24,657.68
R	SUPERVISOR TRANSPORTE COLECTIVO	1,921.00	23,052.00	2,138.07	1,878.23	1,800.00	1,500.00	15.60	30,383.90
R	COND. VEH MOTOR PESADO	1,351.00	16,212.00	1,503.66	1,354.97	1,800.00	1,500.00	15.60	22,386.23
R	TRABAJADOR	1,360.00	16,320.00	1,513.68	1,363.23	1,800.00	1,500.00	-	22,496.91
R	TRABAJADOR II	1,131.88	13,582.56	1,259.78	1,153.82	1,800.00	1,500.00	-	19,296.16
R	COND. VEH MOTOR PESADO	1,351.00	16,212.00	1,503.66	1,354.97	1,800.00	1,500.00	15.60	22,386.23
R	COND. VEH MOTOR PESADO	1,461.00	17,532.00	1,626.09	1,455.95	1,800.00	1,500.00	15.60	23,929.64
R	SECRETARIA	1,404.00	16,848.00	1,562.65	1,403.62	1,800.00	1,500.00	15.60	23,129.87
R	CONDUCTOR DE VEHICULO PESADO	1,433.00	17,196.00	1,594.93	1,430.24	1,800.00	1,500.00	15.60	23,536.77
R	CONDUCTOR DE EQUIPO PESADO	1,361.00	16,332.00	1,514.79	1,364.15	1,800.00	1,500.00	15.60	22,526.54
	<b>SUBTOTAL REGULARES</b>	21,180.88	254,170.56	23,574.32	21,050.55	25,200.00	21,000.00	140.40	345,135.83

T	OFICINISTA	628.00	7,536.00	-	691.25	1,800.00	1,500.00	-	11,527.25
---	------------	--------	----------	---	--------	----------	----------	---	-----------

Proyecto de Presupuesto  
Relación de Puestos, Sueldos y Beneficios Por Departamento  
Año Fiscal 2010-2011

R	RECEPCIONISTA/TELEFONISTA	\$ 1,541.00	\$ 18,492.00	\$ 1,715.13	\$ 1,529.39	\$ 1,800.00	\$ 1,500.00	\$ -	\$ 25,036.52
T	CONDUCTOR VEH. PESADO	1,149.00	13,788.00	-	1,169.53	1,800.00	1,500.00	15.60	18,273.13
	<b>SUBTOTAL TRANSITORIOS</b>	1,777.00	21,324.00	-	1,860.79	3,600.00	3,000.00	15.60	29,800.39

DEPARTAMENTO 16:  
PROGRAMA 35:

ASUNTOS DEL CIUDADANO  
ASUNTOS DE LA MUJER

R	TEC. EN SISTEMAS DE OFICINA II	1,456.00	17,472.00	1,620.53	1,451.36	1,800.00	1,500.00	-	23,843.89
	<b>SUBTOTAL REGULARES</b>	1,456.00	17,472.00	1,620.53	1,451.36	1,800.00	1,500.00	-	23,843.89
	<b>TOTAL REGULARES</b>	84,465.88	1,013,590.56	94,010.52	83,965.68	100,800.00	84,000.00	280.80	1,376,647.56
	<b>TOTAL TRANSITORIOS</b>	57,306.00	687,672.00	-	57,177.66	45,000.00	59,748.39	109.20	849,707.25
	<b>TOTAL</b>	141,771.88	1,701,262.56	94,010.52	141,143.34	145,800.00	143,748.39	390.00	2,226,354.81

MUNICIPIO AUTONOMO DE HUMACAO  
 Proyecto de Presupuesto  
 Relación de Puestos, Sueldos y Beneficios Por Departamento  
 Año Fiscal 2010-2011

DEPARTAMENTO 19: SECRETARIA MUNICIPAL  
 PROGRAMA 01: ADMINISTRACION

C	SECRETARIA MUNICIPAL	\$ 2,840.00	\$ 34,080.00	\$ 3,160.92	\$ 2,721.87	\$ 1,800.00	\$ 1,500.00	\$ -	\$ 43,262.79
R	ADMINISTRADOR DE DOCUMENTOS	1,418.00	17,016.00	1,578.23	1,416.47	1,800.00	1,500.00	-	23,310.71
R	INSPECTOR DE NEG. AMBULANTES	1,595.00	19,140.00	1,775.24	1,578.96	1,800.00	1,500.00	15.60	25,809.80
R	AUXILIAR ADMINISTRATIVO I	1,580.00	18,960.00	1,758.54	1,565.19	1,800.00	1,500.00	-	25,583.73
R	OFICIAL DE CONTRATOS	1,643.00	19,716.00	1,828.66	1,623.02	1,800.00	1,500.00	-	26,467.68
R	OFICINISTA II	1,458.00	17,496.00	1,622.75	1,453.19	1,800.00	1,500.00	-	23,871.95
R	TEC. EN SISTEMAS DE OFICINA	1,404.00	16,848.00	1,562.65	1,403.62	1,800.00	1,500.00	-	23,114.27
R	TEC. EN SISTEMAS DE OFICINA	2,004.00	24,048.00	2,230.45	1,954.42	1,800.00	1,500.00	-	31,532.87
R	OPER. DE SIST. INFORMACION I	1,458.00	17,496.00	1,622.75	1,453.19	1,800.00	1,500.00	-	23,871.95
R	OFICINISTA II	1,402.00	16,824.00	1,560.43	1,401.79	1,800.00	1,500.00	-	23,086.21
R	INSPECTOR DE NEG. AMBULANTES	1,525.00	18,300.00	1,697.33	1,514.70	1,800.00	1,500.00	15.60	24,827.63
	<b>SUBTOTAL REGULARES</b>	18,327.00	219,924.00	20,397.95	18,086.44	19,800.00	16,500.00	31.20	294,739.59
	<b>SUBTOTAL TRANSITORIOS</b>	-	-	-	-	-	-	-	-
	<b>TOTAL</b>	18,327.00	219,924.00	20,397.95	18,086.44	19,800.00	16,500.00	31.20	294,739.59

MUNICIPIO AUTONOMO DE HUMACAO  
 Proyecto de Presupuesto  
 Relacion de Puestos, Sueldos y Beneficios Por Departamento  
 Año Fiscal 2010-2011

DEPARTAMENTO 21: AUDITORIA INTERNA  
 PROGRAMA 01: ADMINISTRACION

C	DIRECTOR AUDITORIA INTERNA	\$ 3,045.00	\$ 36,540.00	\$ 3,389.09	\$ 2,910.06	\$ 1,800.00	\$ 1,500.00	\$ -	\$ 46,139.15										
R	AUDITOR	2,096.00	25,152.00	2,332.85	2,038.88	1,800.00	1,500.00	-	32,823.73										
R	AUDITOR	1,774.00	21,288.00	1,974.46	1,743.28	1,800.00	1,500.00	-	28,305.74										
R	AUDITOR	1,831.00	21,972.00	2,037.90	1,795.61	1,800.00	1,500.00	-	29,105.51										
R	AUDITOR	1.00	12.00	1.11	0.92	-	-	-	14.03										
R	TBC. EN SISTEMAS DE OFICINA II	1,414.00	16,968.00	1,573.78	1,412.80	1,800.00	1,500.00	-	23,254.58										
	<b>SUBTOTAL REGULARES</b>	10,161.00	121,932.00	11,309.19	9,901.55	9,000.00	7,500.00	-	159,642.74										
	<b>TOTAL</b>	10,161.00	121,932.00	11,309.19	9,901.55	9,000.00	7,500.00	-	159,642.74										

Proyecto de Presupuesto  
Relación de Puestos, Sueldos y Beneficios Por Departamento  
Año Fiscal 2010-2011

DEPARTAMENTO 25:  
PROGRAMA 03:

PLANIFICACION  
PLANIFICACION

C	DIRECTOR PLANIFICACION	\$ 5,500.00	\$ 66,000.00	\$ 6,121.50	\$ 5,163.75	\$ 1,800.00	\$ 1,500.00	\$ -	\$ 80,585.25
R	CONDUCTOR VEHICULO LIVIANO	1,343.00	16,116.00	1,494.76	1,347.62	1,800.00	1,500.00	15.60	22,273.98
R	TEC. SISTEMAS DE OFICINA II	1,456.00	17,472.00	1,620.53	1,451.36	1,800.00	1,500.00	-	23,843.89
R	TECNICO PLANIFICACION	1.00	12.00	1.11	0.92	-	-	-	14.03
R	OFICIAL ASUNTOS AMBIENTALES	2,031.00	24,372.00	2,260.50	1,979.21	1,800.00	1,500.00	-	31,911.71
R	TECNICO PLANIFICACION	1,425.00	17,100.00	1,586.03	1,308.15	1,800.00	-	-	21,794.18
R	TECNICO SISTEMAS DE OFICINA II	1,999.00	23,988.00	2,224.89	1,949.83	1,800.00	1,500.00	-	31,462.72
R	TECNICO AMBIENTAL	1.00	12.00	1.11	0.92	-	-	-	14.03
R	INGENIERO I	1.00	12.00	1.11	0.92	-	-	-	14.03
	<b>TOTAL REGULARES</b>	<b>13,757.00</b>	<b>165,084.00</b>	<b>15,311.54</b>	<b>13,202.68</b>	<b>10,800.00</b>	<b>7,500.00</b>	<b>15.60</b>	<b>211,913.82</b>

DEPARTAMENTO 25:  
PROGRAMA 03:

PLANIFICACION  
PLANIFICACION

T	TECNICO AMBIENTAL	1,800.00	21,600.00	-	1,767.15	1,800.00	1,500.00	-	26,667.15
T	INGENIERO EN ENTRENAMIENTO	2,400.00	28,800.00	-	2,317.95	1,800.00	1,500.00	15.60	34,433.55
T	TEC. DE PLANIFICACION	2,000.00	24,000.00	-	1,950.75	1,800.00	1,500.00	-	29,250.75
T	INSPECTOR DE PROYECTO	1,425.00	17,100.00	-	1,422.90	1,800.00	1,500.00	-	21,822.90
T	ARQUITECTO	3,000.00	36,000.00	-	2,868.75	1,800.00	1,500.00	-	42,168.75
	<b>TOTAL TRANSITORIOS</b>	<b>10,625.00</b>	<b>127,500.00</b>	<b>-</b>	<b>10,327.50</b>	<b>9,000.00</b>	<b>7,500.00</b>	<b>15.60</b>	<b>154,343.10</b>
	<b>TOTAL</b>	<b>24,382.00</b>	<b>292,584.00</b>	<b>15,311.54</b>	<b>23,530.18</b>	<b>19,800.00</b>	<b>15,000.00</b>	<b>31.20</b>	<b>366,256.92</b>

MUNICIPIO AUTONOMO DE HUMACAO  
 Proyecto de Presupuesto  
 Relacion de Puestos, Sueldos y Beneficios Por Departamento  
 Año Fiscal 2010-2011


DEPARTAMENTO 40  
 PROGRAMA :  
 OFICINA DE PERMISOS URBANISTICOS  
 ADMINISTRACION

R	OFICIAL DE PERMISOS	\$ 1.00	\$ 12.00	\$ 1.11	\$ 0.92	\$ -	\$ -	\$ 15.60	\$ 29.63
R	INGENIERO LICENCIADO	4,019.00	48,228.00	4,473.15	3,804.19	1,800.00	1,500.00	15.60	59,820.94
R	ABOGADO	3,889.00	46,668.00	4,328.46	3,684.85	1,800.00	1,500.00	15.60	57,996.91
R	TEC. EN SISTEMAS DE OFICINA I	1,846.00	22,152.00	2,054.60	1,809.38	1,800.00	1,500.00	0	29,315.98
R	TECNICO PLANIFICACION	1,595.00	19,140.00	1,775.24	1,578.96	1,800.00	1,500.00	15.60	25,809.80
R	OFICINISTA II	1,458.00	17,496.00	1,622.75	1,453.19	1,800.00	1,500.00	-	23,871.95
R	OFICINISTA II	1.00	12.00	1.11	0.92	-	-	-	14.03
R	OPER. SISTEMA INFORMACION II	1,709.00	20,508.00	1,902.12	1,683.61	1,800.00	1,500.00	-	27,393.73
R	INSPECTOR DE ESTORBOS PUBLICOS	1,670.00	20,040.00	1,858.71	1,647.81	1,800.00	1,500.00	-	26,846.52
R	INSPECTOR INTERVENTOR	1,568.00	18,816.00	1,745.18	1,554.17	1,800.00	1,500.00	15.60	25,430.96
R	INSPECTOR DE REG. Y PERM.	1,425.00	17,100.00	1,586.03	1,422.90	1,800.00	1,500.00	15.60	23,424.53
R	AUX. SIST. DE OFICINA	1,302.00	15,624.00	1,449.13	1,309.99	1,800.00	1,500.00	-	21,683.11
R	AUXILIAR ADMINISTRATIVO I	1,361.00	16,332.00	1,514.79	1,364.15	1,800.00	1,500.00	15.60	22,526.54
R	AUXILIAR EN SISTEMAS DE OFICINA	1.00	12.00	1.11	0.92	-	-	-	14.03
<b>SUBTOTAL REGULARES</b>		<b>21,845.00</b>	<b>262,140.00</b>	<b>24,313.49</b>	<b>21,315.96</b>	<b>19,800.00</b>	<b>16,500.00</b>	<b>109.20</b>	<b>344,178.65</b>

T	OFICINISTA	1,195.00	14,340.00	-	1,211.76	1,800.00	1,500.00	-	18,851.76
T	INGENIERO LICENCIADO	2,600.00	31,200.00	-	2,501.55	1,800.00	1,500.00	-	37,001.55
T	INGENIERO EN ENTRENAMIENTO	1,916.00	22,992.00	-	1,873.64	1,800.00	1,500.00	-	28,165.64
T	INSPECTOR DE PROYECTO	1,425.00	17,100.00	-	1,422.90	1,800.00	1,500.00	15.60	21,838.50
T	AUXILIAR EN SISTEMAS DE INF.	1,200.00	14,400.00	-	1,216.35	1,800.00	1,500.00	-	18,916.35
T	INGENIERO LICENCIADO	4,116.00	49,392.00	-	3,893.24	1,800.00	1,500.00	-	56,585.24
<b>SUBTOTAL TRANSITORIOS</b>		<b>12,452.00</b>	<b>149,424.00</b>	<b>-</b>	<b>12,119.44</b>	<b>10,800.00</b>	<b>9,000.00</b>	<b>15.60</b>	<b>181,359.04</b>
<b>TOTAL</b>		<b>34,297.00</b>	<b>411,564.00</b>	<b>24,313.49</b>	<b>33,435.40</b>	<b>30,600.00</b>	<b>25,500.00</b>	<b>124.80</b>	<b>525,537.68</b>

DEPARTAMENTO 47: CONSERVACION DE EDIFICIOS Y ESTRUCTURAS MUNICIPALES  
PROGRAMA 01: ADMINISTRACION

CODIGO	DESCRIPCION	UNIDAD	VALOR	VALOR	VALOR	VALOR	VALOR	VALOR	VALOR	VALOR	VALOR	VALOR	VALOR	VALOR	VALOR	VALOR	VALOR	VALOR
R	TEC. DE REFRIGERACION		\$ 1,580.00	\$ 18,960.00	\$ 1,758.54	\$ 1,565.19	\$ 1,800.00	\$ 1,500.00	\$ 1,500.00	\$ 15.60	\$ 25,599.33							
R	TEC. EN SISTEMAS DE OHCINA I		1,518.00	18,216.00	1,689.53	1,508.27	1,800.00	1,500.00	1,500.00	-	24,713.81							
R	SUP. MANT. Y CONS. EDIF. PUB.		1,575.00	18,900.00	1,752.98	1,560.60	1,800.00	1,500.00	1,500.00	15.60	25,529.18							
C	ADM. DE EDIFICIOS PUBLICOS		3,807.00	45,684.00	4,227.19	3,609.58	1,800.00	1,500.00	1,500.00	15.60	56,846.37							
R	CONSERJE		1,178.00	14,136.00	1,211.11	1,196.15	1,800.00	1,500.00	1,500.00	-	19,943.27							
R	CONSERJE		1,178.00	14,136.00	1,311.11	1,196.15	1,800.00	1,500.00	1,500.00	-	19,943.27							
R	INSPECTOR DE PROYECTOS		1,000.00	12,000.00	1.11	0.92	-	-	-	-	14.03							
R	TRABAJADOR		1,360.00	16,320.00	1,513.68	1,363.23	1,800.00	1,500.00	1,500.00	-	22,496.91							
	<b>SUBTOTAL REGULARES</b>		12,197.00	146,364.00	13,575.26	12,000.10	12,600.00	10,500.00	10,500.00	46.80	195,086.16							
T	CONSERJE		1,200.00	14,400.00	-	1,216.35	1,800.00	1,500.00	1,500.00	-	18,916.35							
T	CONSERJE		1,178.00	14,136.00	-	1,196.15	1,800.00	1,500.00	1,500.00	-	18,632.15							
T	CONSERJE		1,178.00	14,136.00	-	1,196.15	1,800.00	1,500.00	1,500.00	-	18,632.15							
T	CONSERJE		1,178.00	14,136.00	-	1,196.15	1,800.00	1,500.00	1,500.00	-	18,632.15							
T	CONSERJE		1,178.00	14,136.00	-	1,196.15	1,800.00	1,500.00	1,500.00	-	18,632.15							
T	TRABAJADOR		1,178.00	14,136.00	-	1,196.15	1,800.00	1,500.00	1,500.00	-	18,632.15							
T	AUX. OPC. DIESTRO		1,178.00	14,136.00	-	1,196.15	1,800.00	1,500.00	1,500.00	-	18,632.15							
T	AUX. OPC. DIESTRO		1,178.00	14,136.00	-	1,196.15	1,800.00	1,500.00	1,500.00	-	18,632.15							
T	TRABAJADOR		1,178.00	14,136.00	-	1,196.15	1,800.00	1,500.00	1,500.00	-	18,632.15							
T	TRABAJADOR		1,178.00	14,136.00	-	1,196.15	1,800.00	1,500.00	1,500.00	-	18,632.15							
T	TRABAJADOR		1,178.00	14,136.00	-	1,196.15	1,800.00	1,500.00	1,500.00	-	18,632.15							
T	CARPINTERO		1,178.00	14,136.00	-	1,196.15	1,800.00	1,500.00	1,500.00	-	18,632.15							
T	INSPECTOR DE PROYECTOS		1,425.00	17,100.00	-	1,422.90	1,800.00	1,500.00	1,500.00	15.60	21,838.50							
T	HANDYMAN		1,200.00	14,400.00	-	1,101.60	-	-	-	-	15,501.60							
T	HANDYMAN		1,200.00	14,400.00	-	1,101.60	-	-	-	-	15,501.60							
T	HANDYMAN		1,200.00	14,400.00	-	1,216.35	1,800.00	1,500.00	1,500.00	-	18,916.35							
	<b>SUBTOTAL TRANSITORIOS</b>		18,005.00	216,060.00	-	18,020.34	19,800.00	19,500.00	19,500.00	15.60	273,395.94							
R	ADMINISTRADOR SERV. DE TRANSPORTE		2,056.00	24,672.00	2,288.35	2,002.16	1,800.00	1,500.00	1,500.00	15.60	32,278.09							
R	CONSERJE		1,360.00	16,320.00	1,513.68	1,363.23	1,800.00	1,500.00	1,500.00	-	22,496.91							
R	SUPERVISOR DE BRIGADAS		1,570.00	18,840.00	1,747.41	1,556.01	1,800.00	1,500.00	1,500.00	-	25,443.42							
R	CONSERJE		1,178.00	14,136.00	1,311.11	1,196.15	1,800.00	1,500.00	1,500.00	-	19,943.27							
	<b>SUBTOTAL REGULARES</b>		6,164.00	73,968.00	6,860.53	6,117.55	7,200.00	6,000.00	6,000.00	15.60	100,161.68							
	<b>TOTAL REGULARES</b>		18,361.00	220,332.00	20,435.79	18,117.65	19,800.00	16,500.00	16,500.00	62.40	295,247.84							
	<b>TOTAL TRANSITORIOS</b>		18,005.00	216,060.00	-	18,020.34	19,800.00	19,500.00	19,500.00	15.60	273,395.94							
	<b>TOTAL</b>		36,366.00	436,392.00	20,435.79	36,137.99	39,600.00	36,000.00	36,000.00	78.00	568,643.78							



HUMACAO  
CAPITAL DEL ESTE  
CIUDAD AUTONOMA


MARCELO TRUJILLO PANISSE  
ALCALDE

## SENTENCIAS DE TRIBUNAL

Yo, José A. Carrasquillo Jiménez, certifico que a la fecha de hoy 4 de mayo de 2010 el Municipio de Humacao no tiene sentencias pendientes de pago.

Atentamente,

José A. Carrasquillo Jiménez  
Director de Finanzas



PO BOX 178  
HUMACAO, PR  
00792  
TEL. 787.656.0400

Documento Suplementario B






HUMACAO  
CAPITAL DEL ESTE  
CIUDAD AUTONOMA

MARCELO TRUJILLO PANISSE  
ALCALDE

Relación de Obras y Mejoras Permanentes  
Año Fiscal 2010-2011


Proyecto	Asignación Estimada
Rehabilitacion Edificio Ave. Padre Rivera, Esq. Miguel Casillas	\$ 549,830
Desarrollo y Construccion Centro de Bellas Artes	12,826,000
Diseno y Contruccion Coliseo Municipal	2,825,000
Construccion Coliseo de Usos Multiples	10,550,000
Fondo Especial Coliseo de Usos Multiples	4,150,000
Construccion Tercera Fase Coliseo de Usos Multiples	10,000,000
Construccion Parque de Pelota en Bo. Candelerio Arriba	2,209,248
Construccion Coliseo de Usos Multiples, Bo. Candelerio Arriba	356,850
Remodelacion Centro Comunal Bo. Candelerio Arriba	300,000
Proyectos Fondos FINI (Estímulo Criollo)	1,578,947
Mejoras Terminal Sur Carros Públicos	209,600
Sistema Alcantarillado Sanitario Barrio Junquito	2,900,000
Sistema Alcantarillado Sanitario Bo. Candelerio Abajo y Buena Vista	9,038,000
	<b>\$ 57,493,475</b>



Director de Finanzas


PO BOX 178  
HUMACAO, PR  
00792  
TFL 787 656.0400

Documento Suplementario C




**HUMACAO**  
CAPITAL DEL ESTE

CIUDAD AUTÓNOMA



RELACION DE CONTRATOS OTORGADOS  
2010-2011

Persona/Entidad Contratada	Cantidad de Contrato
3 D CONSTRUCTION	70,500
ALBERTO CARAGOL	9,000
ALGOR	12,000
ALEX EVENTS	13,500
ALTERNATIVE EXT.	8,390
ALMA TIRADO (CENTRO ENVEJECIENTES)	9,600
BMCS INC.	21,364
COMMUNICATION LEASING	4,800
CPA DIAZ MARTINEZ CSP	16,400
DEYA ELEVETOR	17,215
DECORAMICS	122,280
DIVERSIFIED TELEC.	17,592
DR. FERNANDO CASTILLO	52,800
DUENO RODRIGUEZ & ASOCIADOS	16,000
ELECTRIC SERVICE	2,400
ER & ASSOCIATES	18,000
ERNESTO CAMACHO	37,898
G.C.CO	6,000
HECTOR ROSARIO HERNANDEZ	40,000
HOGAR CREA	55,000
HONEYWELL BUILDING SOLUTIONS	18,937
HUMACAO ANIMAL SHELTER	21,493
INTEGRATED EMERGENCY MEDICAL SERVICES	1,080,000
IMAT	30,000
JAVIER FREYTES	6,375
JAVIER LOPEZ	12,000
JESUS F. LEBRON	9,750
JESUS M. RIVERA CAY	18,000
JOSE R. MENDEZ SOTO	3,600
LIC. ARCELIO MALDONADO	24,000
LIC. ELI GALARZA	40,000
LIC. HUMBERTO ORTIZ	67,500
LIC. ISRAEL DELGADO	50,000
LIC. PEDRO E. ORTIZ	70,000
LILLIANA MIRANDA	9,120
LIZBETH M. DELGADO VEGA	14,400
LUIS A. SIERRA GARCIA	19,997
MARIBEL CARABALLO	3,888
MAAG WEB (MAYRA)	10,000
MORENO A/C ELECTRIC	54,660
N.A. MAINTENANCE	39,000
PAULA SERRANO RAMOS	20,000
PHOENIX CO.	10,463
PREVENTIVE MAINTENANCE SERVICES	27,600
SALVADOR J. FERNANDEZ	24,000
SUNRISE SOLUTIONS	50,375
SYLVIA GONZALEZ	2,760
V.A. WASTE	2,922,948
<b>Total</b>	<b>5,141,105</b>

  
Director de Finanzas


Documento Suplementario D

PO BOX 178  
HUMACAO, PR  
00792  
TEL. 787.656.0400

**Relación de Patentes  
Año Fiscal 2010-2011**

Yo, José A. Carrasquillo Jiménez, certifico la siguiente relación de valor de Patentes para el año fiscal 2010-2011

* Negocios Financieros	\$ 1,631,579
* Negocios No Financieros	<u>14,684,210</u>
Subtotal	\$ 16,315,789
Menos: Provisión para Cuentas Incobrables (Estimado en un 5%)	<u>(815,789)</u>
Total	<u><u>\$ 15,500,000</u></u>




---

José A. Carrasquillo Jiménez  
Director de Finanzas

Documento Suplementario E



DESGLOSE DE CONTRATOS DE ARRENDAMIENTO

INGRESOS


Plaza del Mercado	\$ 43,459
Equipos	2,336
Registro Demografico	16,333
Total	<u>\$ 62,128</u>

GASTOS

JORGE A. SURILLO	28,800
SARA ARROYO	3,780
DAVID DELGADO	9,600
FELIX MORALES	5,040
DRA. IVETTE RODRIGUEZ	12,000
CARMEN L. CRUZ	6,300
SONIA CRUZ CASTRO	7,476
JOSE A. CASILLAS	6,000
ALEX BAEZ	18,000
ANGEL M. CRUZ	6,000
LOGIA E. ORIENTE	8,400
IRIS B. MONSERRATE	13,200
PROLAPSE	120,000
Total	<u>\$ 244,596</u>

Certifico que la presente representa un estimado de la relación de los Contratos de Arrendamiento para el año fiscal 2010-2011.

\_\_\_\_\_  
José A. Carrasquillo Jiménez  
Director de Finanzas



PO BOX 178  
HUMACAO, PR  
00792  
TEL. 787.656.0400

Documento Suplementario F

MUNICIPIO DE HUMACAO  
 INFORME DE ENVEJECIMIENTO DE DEUDA  
 DEUDAS VENCIDAS POR MAS DE DOS AÑOS

<u>SEG SOCIAL</u>	<u>COMPAÑIA</u>	<u>BALANCE</u>
059-54-2194	RUDY REALTY	\$ 1,985.28
581-96-2339	SONIA SPECIALTIES	4,746.37
582-53-5037	CENTRO DE ORTOPEDIA AVANZADA	5,629.05
582-87-1502	GEMS AT PALMAS	1,205.45
582-90-3223	FRIGORIFICO GLORILUIS	6,152.59
583-30-9244	DRA ENERY NAVARRETE	3,232.09
583-58-1096	DR. JULIO A ORTIZ MCWILLIAMS	4,142.29
583-58-4552	IRAM HERNANDEZ CRUZ	1,549.93
584-57-4538	LCDO. CARLOS M. APONTE	5,071.08
584-72-5228	FLORISTERIA LAS RIVIERA	1,281.88
611-41-5656	KYP SECURITY NETWORK	4,510.20
660-25-7913	BIRD CONSTRUCTION COMPANY	32,958.51
660-34-3254	HHILL CONSTRUCTION CORP	25,203.13
660-37-0371	ERSPLAS INC.	7,269.91
660-37-5196	LABORATORIO CLINICO MANUED	7,855.87
660-37-8521	ORIENTAL PLAZA, INC.	32,707.55
660-38-8553	INTERNATIOAL COLLEGE OF BUSINESS	36,853.10
660-42-2290	HUMACAO OFTALMOLOGY	1,190.09
66043792A	SERVICIOS CON CARINO	34,842.60
660-45-5551	CASA DE NOVIAS LAS RIVERAS	3,723.06
660-50-3649	CASA PEPE	3,460.80
660-51-5901	MEC ELECTRICAL AIR CONDITIONING	24,136.23
660-52-6871	B.J. PACKERS	4,269.40
660-54-7478	A&S CONTRACTORS CORP.	17,717.12
660-57-6129	PROUD HOMES, INC.	28,879.69
660-58-8466	PARQUE DE CANDELERO SE	19,813.71
660-59-2343	FAIRWAY HOMES, INC.	82,260.93
660-59-3962	MARANELLO, INC.	76,275.02
660-66-4045	RAMOS RAMOS INC.	2,715.22
		\$ 481,638.15

**Municipio Autónomo de Humacao**  
**Estado Libre Asociado de Puerto Rico**

*Relación de Derechos, Arbitrios, Cargos o Tarifas Impuestas por Ordenanzas*

Serie	Título	Impuesto
ORDENANZA # 20	2006-2007  PARA ESTABLECER MECANISMOS FISCALES DE EXENCION CONTRIBUTIVA DE PATENTES MUNICIPALES, CONTRIBUCIONES SOBRE LA PROPIEDAD INMUEBLES Y ARBITRIOS DE CONSTRUCCION PARA INCENTIVAR EL DESARROLLO ECONOMICO EN EL CENTRO URBANO DEL MUNICIPIO DE HUMACAO Y PARA OTROS FINES	
ORDENANZA # 27	2006-2007  PARA ESTABLECER UN SISTEMA DE IMPOSICION Y COBRO DE ARBITRIO DE CONSTRUCCION DENTRO DE LA DEMARCACION TERRITORIAL DEL MUNICIPIO AUTONOMO DE HUMACAO; DISPONER SANCIONES OPR EL INCUMPLIMIENTO; DEROGAR LA ORDENANZA #5, SERIE 1997-1998 DEL 13 DE AGOSTO DE 1997; Y PARA OTROS FINES.	
ORDENANZA # 5	2006-2007  PARA AUTORIZAR AL ALCALDE A CONCEDER UN BONO DE DOS MIL QUINIENTOS DÓLARES (2,500.00) A LOS FUNCIONARIOS (AS) Y EMPLEADOS (AS) DE CARRERA Y TRANSITORIOS, QUE VOLUNTARIAMENTE DESEEN Y CALIFIQUEN PARA ACOGERSE A UNA PENSIÓN POR MÉRITO O DIFERIDA DE LA ADMINISTRACIÓN DE LOS SISTEMAS DE RETIRO DEL GOBIERNO Y QUE ACTUALMENTE RECIBAN BENEFICIOS DE LA ADMINISTRACIÓN DEL SEGURO SOCIAL FEDERAL POR RAZÓN DE EDAD Y PARA OTROS FINES.	
ORDENANZA # 8	2006-2007  PARA ESTABLECER LA TASA CONTRIBUTIVA SOBRE EL VALOR TASADO DE TODA LA PROPIEDAD MUEBLE E INMUEBLE NO EXENTA O EXONERADA DE CONTRIBUCIÓN UBICADA EN LOS LÍMITES TERRITORIALES DEL MUNICIPIO AUTÓNOMO DE HUMACAO Y DEROGAR LA ORDENANZA NÚMERO 14, SERIE 2002-03, APROBADA EL 18 DE NOVIEMBRE DE 2002.	
ORDENANZA # 11	2006-2007  PARA ESTABLECER UN IMPUESTO SOBRE VENTAS Y USO, DE 1.5%, A REGIR DENTRO DE LA DEMARCACIÓN TERRITORIAL DEL MUNICIPIO AUTÓNOMO DE HUMACAO, CONFORME A LAS DIPOSICIONES DE LA LEY 81 DEL 30 DE AGOSTO DE 1991, SEGÚN ENMENDADA, LEY DE MUNICIPIOS AUTÓNOMO DEL ESTADO LIBRE ASOCIADO DE PUERTO RICO Y LA LEY 117 DEL 4 DE JULIO DE 2006, CONOCIDA COMO LEY DE JUSTICIA CONTRIBUTIVA DEL 2006; Y PARA OTROS FINES.	1.50%

**Municipio Autónomo de Humacao**  
**Estado Libre Asociado de Puerto Rico**

*Relación de Derechos, Arbitrios, Cargos o Tarifas Impuestas por Ordenanzas*

Serie	Título	Impuesto
ORDENANZA # 17	2006-2007  PARA IMPONER UN IMPUESTO MUNICIPAL DEL 1.5% SOBRE LAS VENTAS Y USO AL DETAL DE ACUERDO CON LA SECCIÓN 6189 DEL CÓDIGO DE RENTAS INTERNAS DE PUERTO RICO DE 1994, SEGÚN ENMENDADA, Y PARA DEROGAR LA ORDENANZA NÚMERO 11, SERIE 2006-2007, FIRMADA POR EL ALCALDE EL 10 DE OCTUBRE DE 2006; Y PARA OTROS FINES.	1.50%
ORDENANZA # 23	2006-2007  PARA AUTORIZAR LA EMISIÓN DE \$21,240,000.00 EN OS DE OBLIGACIÓN GENERAL DE 2007 SERIE A, Y PROVEYENDO PARA EL PAGO DEL PRINCIPAL Y DE LOS INTERESES SOBRE DICHS BONOS; PARA AUTORIZAR EL OTORGAMIENTO Y ENTREGA DE UNO O MÁS ACUERDOS DE COMPRAVENTA PARA LA VENTA DE LOS BONOS EN SU TOTALIDAD O EN PARTE AL O LOS MEJORES POSTORES MEDIANTE VENTA PÚBLICA; Y PARA AUTORIZAR LA AUTENTICACIÓN Y ENTREGA DE DICHS BONOS; Y PARA OTROS FINES.	
ORDENANZA # 26	2006-2007  PARA AUTORIZAR AL ALCALDE DEL MUNICIPIO AUTÓNOMO DE HUMACAO A ACEPTAR Y APLICAR LOS FONDOS DERIVADOS DE LA CESIÓN PROVISTA AL MUNICIPIO POR EL ESTADO LIBRE ASOCIADO DE PUERTO RICO DE LA EMISIÓN POR \$675,000,000.00, EN BONOS DE MEJORAS PÚBLICAS 2006, SERIE A; Y PARA DEROGAR LA RESOLUCIÓN NÚM. 13, SERIE 2006-07, APROBADA EL 11 DE SEPTIEMBRE DE 2006.	
ORDENANZA # 34	  PARA ENMENDAR EL INCISO (e) DE LA SECCIÓN 2; LA SECCIÓN 3; EL INCISO (a); EL SUB-INCISO (1) Y SUS APARTADOS (i) Y (ii); EL SUB-INCISO (2) Y SUS APARTADOS (i) Y (ii); EL SUB-INCISO (b) (1); EL SUB-INCISO (b) (2); EL SUB-INCISO (c) (1) Y EL SUB-INCISO (c) (2) DE LA SECCIÓN 4, DE LA ORDENANZA NÚMERO 17, SERIE 2006-2007, FIRMADA POR EL ALCALDE EL 10 DE NOVIEMBRE DE 2006, A LOS FINES DE EXTENDER EL PERIODO EN QUE EL MUNICIPIO COBRARÁ EL IMPUESTO SOBRE LAS VENTAS Y USO AUTORIZADO, SIN ENTRAR EN EL COBRO UNIFORME CON EL DEPARTAMENTO DE HACIENDA, HASTA EL 30 DE JUNIO DE 2007; Y PARA OTROS FINES.	
Ordenanza #30	2005-2006  Para enmendar el artículo 1 del reglamento del procedimiento administrativo uniforme para la imposición y cobro de multas administrativas por infracción a las ordenanzas, resoluciones y reglamentos del Municipio de Humacao adoptado mediante la ordenanza numero 28, serie 2001-2002 del 16 de abril de 2002 y para otros fines.	
Ordenanza #27	2005-2006  Para establecer un sistema de imposición y cobro de arbitrio de construcción dentro de la demarcación territorial del Municipio de Humacao; disponer sanciones por el incumplimiento; derogar la ordenanza numero 5, Serie 1997-98 del 13 de agosto de 1997 y para otros fines.	5%

**Municipio Autónomo de Humacao**  
**Estado Libre Asociado de Puerto Rico**

*Relación de Derechos, Arbitrios, Cargos o Tarifas Impuestas por Ordenanzas*

Serie	Título	Impuesto
Ordenanza #23	2005-2006 Para fijar el monto de la dieta en concepto de reembolso de gastos que percibira el presidene y los demas legisladores municipales, por su asistencia a las reuniones de la legislatura municipal y de las comisiones legislativas y para derogar la resolucion numero 42, serie 1994-95 aprobada el 14 de junio de 1995.	
Ordenanza #14	2005-2006 Para autorizar la concesion de un bono de navidad a los empleados y funcionarios del Municipio de Humacao, Puerto Rico y para otros fines.	\$1,000
Ordenanza #3	2005-2006 Para autorizar y responsabilizar a la entidad privada contratada por el municipio para opezar y administrar el sistema de estacionometros en lo concerniente a (1) la vigilancia a proposito de proteger los estacionometros, (2) la expedicion de boletos con la imposicion de multas administrativas por infracciones y (3) el cobro de las multas impuestas en sus propias instalaciones y para otros fines.	Infracción que corresponda, según dispuesto por la Ley Num. 22 del 7 de enero de 2000, Ley de Vehículos y Tránsito de PR.
Ordenanza #18	2004-2005 Para designar dos espacios de estacionamiento a ser usados por personas con impedimento en las calles Carreras, esquina Calle Georgetti, antiguo Banco Roig en Humacao, Puerto Rico y para otros fines.	Infracción que corresponda, según dispuesto por la Ley Num. 22 del 7 de enero de 2000, Ley de Vehiculos de Transito de Puerto Rico.
Ordenanza #17	2004-2005 Para designar un espacio de estacionamiento a ser usado por personas con impedimento frente al area comercial de la Calle 13 de Urbanizacion Villa Universitaria en Humacao, Puerto Rico y para otros fines.	Infracción que corresponda, según dispuesto por la Ley Num. 22 del 7 de enero de 2000, Ley de Vehiculos de Transito de Puerto Rico.
Ordenanza #12	2004-2005 Para convertir la calle Ulises Martinez en una via a ser transitada con exclusividad por los autobuses municipales de transportacion publica y otros vehiculos de motor con autorizacion por escrito del Alcalde o de la persona en quien el delegue; disponer que en la mencionada calle el movimiento vehicular autorizado discurrira en direccion de sur a norte y viceversa; prohibir, parar, detener o estacionar toda clase de vehiculo y vehiculos de motor en la misma, autorizar para que el transito vehicular que discurra por la calle Noya y Hernandez pueda hacer un viraje a su derecha al llegar a la interseccion con la citada calle Ulises Martinez y fijar penalidades.	Infracción que corresponda, según dispuesto por la Ley Num. 22 del 7 de enero de 2000, Ley de Vehiculos de Transito de Puerto Rico.
Ordenanza #29	2003-2004 Para enmendar varias disposiciones de la ordenanza #30, serie 2003-2003, denominada "Codigo de Orden Publico del Muicipio de Humacao"	(Varias sanciones administrativas, según se establecen en el Código y según la Ley Num. 22 del 7 de enero de 2000, Ley de Vehículos y Tránsito de PR.
Ordenanza #14	2003-2004 Para prohibir el tránsito y estacionamiento de vehículos	Sanción de acuerdo a la Ley



**Municipio Autónomo de Humacao**  
**Estado Libre Asociado de Puerto Rico**

*Relación de Derechos, Arbitrios, Cargos o Tarifas Impuestas por Ordenanzas*

	Serie	Título	Impuesto
		pesados en las calles de la Urb. Vista Hermosa situada en el Barrio Tejas del Municipio de Humacao.	Num. 22 del 7 de enero de 2000, Ley de Vehículos y Tránsito de PR.
Ordenanza #13	2003-2004	Para designar un espacio de estacionamiento a ser utilizado por personas con impedimento frente al edificio que ocupa la Junta de Inscripción Permanente.	Sanción de acuerdo a la Ley Num. 22 del 7 de enero de 2000, Ley de Vehículos y Tránsito de PR.
Ordenanza #9	2003-2004	Para reglamentar la operación, administración y funcionamiento del Parque Municipal de la Niñez; fijar el canon de arrendamiento por uso, y para otros fines.	
Ordenanza #8	2003-2004	Para derogar la ordenanza número 13, serie 1997-98, "Para prohibir el estacionamiento de vehículos de motor en algunos tramos de las calles Font Martelo, Ulises Martínez, Domingo Quijano y Noya y Hernández de Humacao de 6:00 A.M. a 9:00 P.M. y para otros fines.	Sanción de acuerdo a la Ley Num. 22 del 7 de enero de 2000, Ley de Vehículos y Tránsito de PR.
Ordenanza #6	2003-2004	Para prohibir el estacionamiento de vehículos de motor y de toda clase de vehículos, con excepción del transporte escolar, frente y al lado izquierdo y lado derecho de la escuela Luz A. Cruz de Santana, y a los lados inmediatos de la misma por las calles 22 y 20 en la Urb. Villa Universitaria, y para otros fines.	Sanción de acuerdo a la Ley Num. 22 del 7 de enero de 2000, Ley de Vehículos y Tránsito de PR.
Ordenanza #5	2003-2004	Para prohibir el tránsito vehicular por un tramo de la calle Progreso que se extiende por el frente del predio de terreno donde enclava la escuela elemental Carmen Pilar Santos, de la comunidad Patagonia y disponer del horario y los días para dicha prohibición.	Sanción de acuerdo a la Ley Num. 22 del 7 de enero de 2000, Ley de Vehículos y Tránsito de PR.
Ordenanza #30	2002-03	Establecer un Código de Orden Público a regir en ciertas áreas específicas dentro del territorio del Municipio de Humacao, PR	(Varias sanciones administrativas, según se establecen en el Código y según la Ley Num. 22 del 7 de enero de 2000, Ley de Vehículos y Tránsito de PR.
Ordenanza #23	2002-2003	Prohibir el estacionamiento de vehículos de motor y de toda otra clase o tipo de vehículo en el lado Este de la calle Ramón Gómez de Humacao en el tramo comprendido entre la Avenida Font Martelo y la Carr. Estatal #3 (Calle Dr. Vidal), excepto en el lado oeste de dicho tramo.	\$25.00
Ordenanza #14	2002-2003	Fijar y/o establecer las tasas sobre propiedad mueble e inmueble localizadas dentro de la jurisdicción territorial del Municipio de Humacao, Puerto Rico, y derogar las ordenanzas que estuvieran en conflicto con la ordenanza presente.	4% anual sobre el valor tasado de toda propiedad mueble. 6% anual sobre el valor tasado de toda propiedad inmueble.
Ordenanza #9	2002-2003	Prohibir el estacionamiento de vehículos de motor en	Sanción de acuerdo a la Ley

**Municipio Autónomo de Humacao**  
**Estado Libre Asociado de Puerto Rico**

*Relación de Derechos, Arbitrios, Cargos o Tarifas Impuestas por Ordenanzas*

Serie	Titulo	Impuesto
	la calle Font Martelo interior (entre el Hospital Ryder Memorial y el Ryder Housing for the Elderly), y establecer penalidades a los infractores.	Num. 22 del 7 de enero de 2000, Ley de Vehículos y Tránsito de PR.
Ordenanza #6	2002-2003 Regular el tránsito en la calle lateral de la escuela Cándido Berrios del Barrio Candelero Arriba para que discorra en una sola dirección de norte a sur hacia la Carretera #3, durante horario escolar.	Sanción conforme a las disposiciones de la Ley Num. 22 del 7 de enero de 2000, Ley de Vehículos y Tránsito de Puerto Rico.
Ordenanza #4	2002-2003 Designar un espacio frente a la oficina de Génesis Medical Group Inc., para que se utilice como estacionamiento para personas con impedimentos.	Infracción que corresponda, según dispuesto por la Ley Num. 22 del 7 de enero de 2000, Ley de Vehículos y Tránsito de PR.
Ordenanza # 6	2001-2002 Adoptar la ley de Vehículos y Tránsito de Puerto Rico para ser aplicada por la Policía Municipal	Varios
Ordenanza # 21	2001-2002 Implantar el Programa de Reciclaje de cartón corrugado en el casco urbano.	1 <sup>ra</sup> Infracción - \$100.00 2 <sup>da</sup> Infracción - \$200.00 3 <sup>ra</sup> Infracción - \$500.00 Más de 3 infracciones - hasta \$1,000.00
Ordenanza # 20	2000-2001 Establecer mecanismos fiscales de exención contributiva de Patentes Municipales, Contribución Sobre la Propiedad y Arbitrios de Construcción para incentivar el desarrollo económico en el Centro Urbano	Arbitrios de Construcción - 1.5% para desarrollo comercial Patente Municipal - 50% de la tasa contributiva vigente por 5 años Contribución Propiedad Inmueble - 100% por 5 años
Ordenanza # 14	1999-2000 Exención en arbitrios de construcción a organizaciones sin fines de lucro y reducción de arbitrios en construcciones que benefician directamente a la comunidad.	1.5% del precio total
Ordenanza # 4	1999-2000 Adoptar el reglamento para la operación y administración del sistema de estacionamiento.	\$0.25
Ordenanza # 15	1998-1999 Uso y arrendamiento del Complejo Deportivo de Humacao y otras facilidades deportivas.	\$25.00 por hora hasta \$150.00 por hora
Ordenanza # 21	1998-1999 Canon de arrendamiento por el alquiler de las ambulancias municipales.	\$40.00 hasta \$200.00
Ordenanza # 26	1998-1999 Ley Num. 141 del 20 de julio de 1960 - Ley de Tránsito y Vehículos de Motor de Puerto Rico	Varios
Resolución # 34	1997-1998 Contribución por concepto de patentes municipales a partir del 1998-1999	.5% - NF 1.5% - F

**Municipio Autónomo de Humacao**  
**Estado Libre Asociado de Puerto Rico**

*Relación de Derechos, Arbitrios, Cargos o Tarifas Impuestas por Ordenanzas*

	Serie	Título	Impuesto
Ordenanza # 10	1997-1998	Regir el control y confinamiento de animales realengos.	\$50.00 diarios por cabeza de ganado \$75.00 por transporte
Ordenanza # 5	1997-1998	Arbitrios de construcción	3% del precio total
Ordenanza # 3	1997-1998	Permisos para negocios y vendedores ambulantes	\$10.00 hasta \$75.00
Resolución # 56	1996-1997	Penalidades por violar la Reglamentación de ventas por vendedores ambulantes en varias áreas.	\$500.00
Ordenanza # 16	1996-1997	Cánones de arrendamiento por el uso de vehículos y equipo pesado propiedad del municipio.	\$20.00 hasta \$150.00
Ordenanza # 21	1996-1997	Canon de arrendamiento de los puestos de la Plaza del Mercado (Semanales)	\$25.00 hasta \$110.00
Ordenanza # 15	1996-1997	Penalidades por violaciones a la reglamentación de las áreas para dejar y recoger pasajeros	\$100.00
Ordenanza # 13	1993-1994	Contribuciones sobre el Volumen de Negocios Efectivo a partir del año fiscal 1995- 1996	1.5%- Financieros 0.45% No Financieros
Ordenanza # 12	1993-1994	Contribuciones sobre la propiedad Efectivo a partir del año fiscal 1995- 1996	5.33% Mueble 7.33% Inmueble
Ordenanza # 6	1992-1993	Venta Solares Proyecto San Felipe	Varios
Ordenanza # 8	1991-1992	Arrendamiento y uso Cancha	\$50 hasta \$5,000
Ordenanza # 3 y # 6	1991-1992	Imponer y cobrar arbitrios de construcción	3% Construcción 4% Remodelación
Ordenanza # 25	1990-1991	Copias simples o certificadas	\$0.10 y \$0.25 c/u
Ordenanza # 19	1982-1983	Solares cementerio Punta Santiago	\$50.00 hasta \$75.00
Ordenanza # 17	1982-1983	Cruza Calle	\$50.00
Ordenanza # 30	1980-1981	Arrendamiento Plaza del Mercado	\$15.00 hasta \$70.00
Ordenanza # 29	1980-1981	Limpieza pozo séptico	\$25.00 viaje
Ordenanza # 24	1980-1981	Arrendamiento Parque Jacinto Hernández	\$50.00 hasta \$300.00
Ordenanza # 5	1974-1975	Patente Municipal	0.3% (NE) - 1% (F)
Ordenanza # 16	1970-1971	Solares Cementerio Barrio Mariana	\$100.00
Ordenanza # 23	1949-1950	Corte de calle	\$20.00 Asfalto \$100 Cemento