

**ESTADO LIBRE ASOCIADO DE PUERTO RICO
GOBIERNO MUNICIPAL AUTÓNOMO DE HUMACAO
LEGISLATURA MUNICIPAL
HUMACAO, PUERTO RICO**

CERTIFICACIÓN

Yo, **EBIDÍ VÁZQUEZ FONTÁNEZ**, Secretario de la Legislatura Municipal de Humacao, Puerto Rico, por la presente **CERTIFICO**:

Que la que se acompaña es copia fiel y exacta de la **Resolución Núm. 52, Serie 2014-2015**, la cual fue aprobada por la Legislatura Municipal de Humacao, Puerto Rico, en Sesión Ordinaria celebrada los días 1, 2, 3, 4, 5, 8, 9, 10 y 11 de junio de 2015.

VOTACIÓN

VOTOS AFIRMATIVOS:

1. Honorable Olga del Moral Sánchez
2. Honorable Zayra Delgado Almodóvar
3. Honorable Roberto Díaz Díaz
4. Honorable Grace Napolitano Matta
5. Honorable Ángel G. Rodríguez Medina
6. Honorable Miguel Rodríguez Vega
7. Honorable Narciso J. Rodríguez Velázquez
8. Honorable Willie A. Rosario Arroyo
9. Honorable Daniel Santiago Rojas
10. Honorable Héctor E. Sepúlveda Ramos
11. Honorable Víctor M. Velázquez Casillas -Presidente

EN CONTRA:

12. Honorable Ricardo Díaz Maldonado

AUSENTES:

13. Honorable José A. González Hernández
14. Honorable Julio C. Burgos Gutiérrez (Al momento de la votación)

ABSTENIDOS:

15. Honorable Alejandro Martínez Burgos
16. Honorable Efraín Meléndez Arroyo

CERTIFICO CORRECTO:


EBIDÍ VÁZQUEZ FONTÁNEZ
SECRETARIO

Sello Oficial

**.ESTADO LIBRE ASOCIADO DE PUERTO RICO
GOBIERNO MUNICIPAL AUTÓNOMO DE HUMACAO
LEGISLATURA MUNICIPAL
HUMACAO, PUERTO RICO**

Proyecto Núm. 49
Resolución Núm. 52

Serie 2014-2015

Presentada por: Administración

“PARA APROBAR EL PRESUPUESTO DE INGRESOS Y EGRESOS QUE HA DE REGIR EN EL MUNICIPIO AUTÓNOMO DE HUMACAO DURANTE EL AÑO FISCAL QUE TERMINA EL 30 DE JUNIO DE 2016, EL CUAL PROVEE LAS ASIGNACIONES CORRESPONDIENTES A FIN DE CUBRIR LOS GASTOS ORDINARIOS DE FUNCIONAMIENTO DE LAS RAMAS LEGISLATIVA Y EJECUTIVA MUNICIPAL EN DICHO AÑO; Y PARA OTROS FINES.

POR CUANTO: Según lo dispuesto en el Artículo 7.001 de la Ley Número 81 de 30 de agosto de 1991, según enmendada, Ley de Municipios Autónomos del Estado Libre Asociado de Puerto Rico, en adelante Ley Núm. 81, el Alcalde deberá presentar ante la Legislatura Municipal el Proyecto de Resolución de Presupuesto, junto a un mensaje presupuestario, no más tarde del 31 de mayo de cada año, obligación también establecida en el Artículo 3.010 (h) de la Ley Núm. 81.

POR CUANTO: A tenor con lo dispuesto en el citado Artículo, el Alcalde presentó el Proyecto de Resolución del presupuesto, para el Año Fiscal 2015-2016, a la consideración de la Legislatura Municipal.

POR CUANTO: Según lo establece el Artículo 5.005 (a) de la Ley Núm. 81, es deber de la Legislatura Municipal: “Aprobar anualmente la resolución del presupuesto general de ingresos y gastos de operación y funcionamiento del municipio”. A propósito de facilitar el descargo del mencionado deber, el mismo Artículo en su inciso (p), le confiere a la Legislatura Municipal la facultad de: “Realizar aquellas investigaciones, incluyendo vistas públicas, necesarias para la consideración de los proyectos de ordenanzas y resoluciones que le sometan o para propósitos de desarrollar cualquier legislación municipal.”

POR CUANTO: A fin de analizar, examinar y discutir el Proyecto de Resolución del Presupuesto, el Honorable Víctor M. Velázquez Casillas, Presidente de esta Legislatura Municipal, convocó a ésta Sesión Ordinaria durante la cual se celebraron nueve (9) reuniones a fin de recibir en vistas públicas el testimonio, con los documentos complementarios pertinentes, de todos los funcionarios municipales concernidos respecto de las disposiciones de dicho proyecto.

POR CUANTO: Luego de la cuidadosa consideración del mensaje presupuestario presentado por el Alcalde, y de los documentos complementarios sometidos, en unión al testimonio aportado durante las vistas públicas celebradas, esta Legislatura Municipal concluye que el referido documento se ajusta a las normas establecidas por la Ley Núm. 81 y la reglamentación que le es aplicable.

POR TANTO: RESUÉLVESE POR LA LEGISLATURA MUNICIPAL DE HUMACAO, PUERTO RICO:

SECCIÓN 1: Se aprueba y se aneja para que forme parte integrante de esta Resolución, el contenido del Proyecto de Resolución del Presupuesto presentado por el Alcalde, Honorable Marcelo Trujillo Panisse, con las enmiendas incorporadas por esta Legislatura Municipal, disponiéndose, que por la Oficina de Finanzas Municipales se recauden las cantidades que se proyecta han de producir los recursos que se consignan en la Sección de Ingresos del documento anejado.

SECCIÓN 2: Los aludidos recursos serán destinados para atender el pago de los gastos ordinarios de funcionamiento de las Ramas Legislativa y Ejecutiva Municipal y otros gastos e inversiones, según presupuestado.

SECCIÓN 3: Se ordena a la Directora de la Oficina de Finanzas Municipales a efectuar en los libros de contabilidad que tiene a su cargo, los asientos pertinentes a los fines de dar cumplimiento a las disposiciones de esta Resolución.

SECCIÓN 4: Si cualquier sección, párrafo o parte de esta Resolución fuere declarada inconstitucional por un Tribunal de jurisdicción competente, el dictamen a tal efecto no invalidará el resto de la misma.

SECCIÓN 5: Toda otra Resolución, Ordenanza o parte de Resolución u Ordenanza que esté en conflicto con la presente, hasta donde fuere incompatible con la misma, queda por ésta derogada.

SECCIÓN 6: Esta Resolución deberá estar accesible en la Oficina del Secretario de la Legislatura Municipal, para toda persona interesada en inspeccionar la misma.

SECCIÓN 7: Esta Resolución comenzará a regir una vez sea firmada por el Alcalde.

SECCIÓN 8: El Secretario de la Legislatura Municipal remitirá copia de esta Resolución a los siguientes organismos: Oficina del Alcalde, Oficina del Comisionado de Asuntos Municipales, junto con los documentos complementarios que sirvieron de base para la determinación de las asignaciones y de los estimados de ingresos locales a recibirse durante el Año Fiscal entrante; Centro de Recaudación de Ingresos Municipales y Oficina de Finanzas Municipales.

**APROBADA POR LA LEGISLATURA MUNICIPAL DE HUMAÑO, PUERTO RICO,
EL 11 DE JUNIO DE 2015.**



Víctor M. Velázquez Casillas
Presidente


Ebidí Vázquez Fontáñez
Secretario

**PRESENTADA ESTA RESOLUCIÓN A MI CONSIDERACIÓN, EL 12 DE JUNIO DE
2015 Y FIRMADA POR MÍ, EL 12 DE JUNIO DE 2015.**



Marcelo Trujillo Panisse
Alcalde

PRESUPUESTO FUNCIONAL 2015-2016



RESOLUCIÓN NÚM. 52, SERIE 2015-2016: "PARA APROBAR EL PRESUPUESTO DE INGRESOS Y EGRESOS QUE HA DE REGIR EN EL MUNICIPIO AUTÓNOMO DE HUMACAO DURANTE EL AÑO FISCAL QUE TERMINA EL 30 DE JUNIO DE 2016, EL CUAL PROVEE LAS ASIGNACIONES CORRESPONDIENTES A FIN DE CUBRIR LOS GASTOS ORDINARIOS DE FUNCIONAMIENTO DE LAS RAMAS LEGISLATIVA Y EJECUTIVA MUNICIPAL EN DICHO AÑO; Y PARA OTROS FINES.

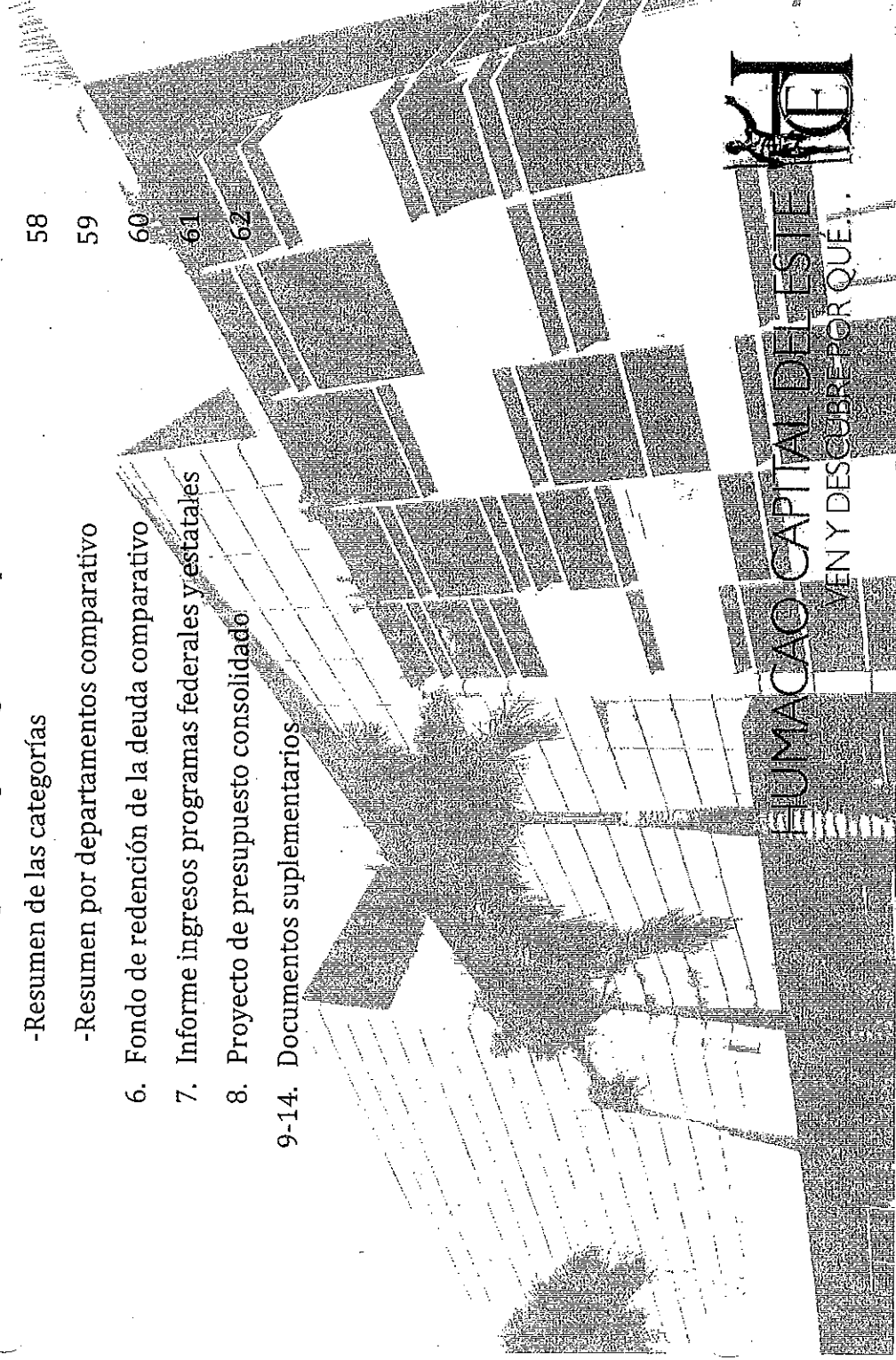
Aprobada por la Legislatura Municipal de Humacao el 11 de junio de 2015
y firmada por el Alcalde el 12 de junio de 2015



Informe Detallado de Presupuesto 2015-16

Secciones:

1. Ingresos y gastos	4
2. Gastos detallados por departamentos	5-26
-Resumen por concepto de gastos detallados	27-28
-Resumen de categorías	29
-Resumen por departamentos detallados	30
3. Fondo de redención de la deuda municipal detallada	31
4. Informe comparativo de presupuesto-Ingreso gasto general	32
5. Informe comparativo de presupuesto-Gastos fondo general	33-55
-Resumen por concepto de gastos comparativo	56-57
-Resumen de las categorías	58
-Resumen por departamentos comparativo	59
6. Fondo de redención de la deuda comparativo	60
7. Informe ingresos programas federales y estatales	61
8. Proyecto de presupuesto consolidado	62
9-14. Documentos suplementarios	



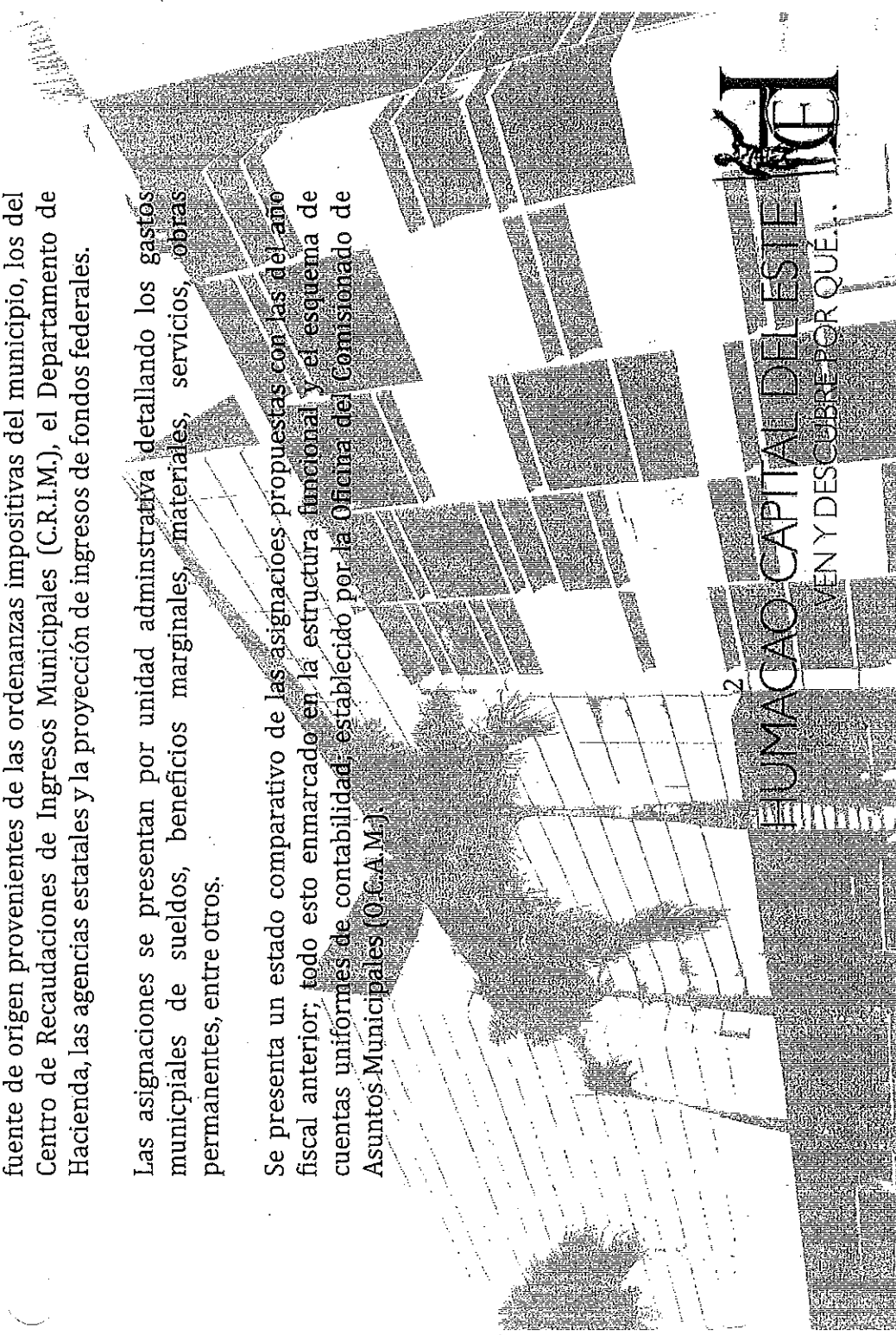
PROYECTO DE PRESUPUESTO AÑO FISCAL 2015-16**INTRODUCCIÓN**

El artículo 7, sección 1, inciso A de la ley número 81 del 30 de agosto de 1991, según enmendada, conocida como la Ley de Municipios Autónomos del Estado Libre Asociado de Puerto Rico, requiere que se presente para la consideración y aprobación de la Legislatura Municipal, el proyecto de presupuesto correspondiente al año fiscal 2015-16; junto a un mensaje presupuestario, no mas tarde del 31 de mayo de 2015.

El presupuesto funcional del municipio de Humacao para el año fiscal 2015-16 contiene un plan financiero completo con los estimados de ingresos distribuidos por fuente de origen provenientes de las ordenanzas impositivas del municipio, los del Centro de Recaudaciones de Ingresos Municipales (C.R.I.M.), el Departamento de Hacienda, las agencias estatales y la proyección de ingresos de fondos federales.

Las asignaciones se presentan por unidad administrativa detallando los gastos municipales de sueldos, beneficios marginales, materiales, servicios, obras permanentes, entre otros.

Se presenta un estado comparativo de las asignaciones propuestas con las del año fiscal anterior; todo esto enmarcado en la estructura funcional y el esquema de cuentas uniformes de contabilidad, establecido por la Oficina del Comisionado de Asuntos Municipales (O.C.A.M.).



SECCION 1

Estado Libre Asociado De Puerto Rico
Gobierno Municipal De Humacao
Informe Detallado De Presupuesto - Ingresos del Fondo General
Para el Año Fiscal de 2015-16

Impuestos Locales	
1-03-04-81.01 Patentes	\$18,176,302
1-03-04-81.02 Patentes Años Anteriores	\$0
1-03-04-81.03 Impuesto Sobre la Venta S. Tax	\$4,639,625
1-03-04-81.04 Int. y Recargos y Penalidades Imp. Mun.	\$50,000
1-03-04-81.21 Intereses y Recargos- Patentes	\$150,000
Contribución Sobre la Propiedad	
1-03-04-82.31 Contribución Propiedad Exonerada	\$1,319,183
Licencias y Permisos	
1-03-04-83.01 Arbitrios de Construcción	\$1,171,507
1-03-04-83.04 Licencias y Permisos	\$249,049
Ingresos Intergubernamentales	
1-03-04-84.02 Compensación AEE	\$3,399,185
1-03-04-84.04 Otros Ingresos Gubernamentales	\$885,256
1-03-04-84.10 Compensaciones Estatales	\$500,000
Ingresos Por Servicios	
1-03-04-85.01 Servicios de Salud	\$1,027,830
1-03-04-85.06 Permisos Uso Estadios y Coliseos	\$5,000
1-03-04-85.07 Ingresos Uso del Vertedero	\$8,000
1-03-04-85.11 Otros Ingresos por Servicios	\$740,000
1-03-04-85.15 Ingresos Servicios Transportación	\$9,000
Multas y Confiscaciones	
1-03-04-86.01 Multas	\$85,000
Otros Ingresos	
1-03-04-87.01 Intereses en Inversiones	\$275,000
1-03-04-87.03 Intereses Bancarios	\$20,000
1-03-04-87.05 Ingresos Eventuales	\$15,000
1-03-04-87.06 Renta de Locales y Propiedad	\$117,830
1-03-04-87.09 Otros Ingresos Locales	\$30,000
1-03-04-87.22 Otras Fuentes Financieras	\$11,630,287
	<u>\$44,503,054</u>

SECCION 2

Legislatura Municipal

<i>Administración</i>		
1-01-01-91.00	Personal	
1-01-01-91.01	Sueldo Empleados Regulares	\$253,968
1-01-01-91.05	Sueldo Empleados Transitorios	\$17,436
1-01-01-91.10	Seguro Choferil	\$47
1-01-01-91.11	Aportación Sistema de Retiro	\$36,254
1-01-01-91.31	Seguro Social Federal	\$22,966
1-01-01-91.41	Plan Médico	\$28,800
1-01-01-91.70	Bono de Verano	8,400
1-01-01-91.71	Bono de Navidad	\$20,400
		<u>\$388,271</u>

<i>Gastos Generales</i>		
1-01-04-92.01	Materiales de Oficina	\$6,500
1-01-04-94.23	Uniformes	\$2,000
1-01-04-93.01	Equipo de Oficina	\$10,000
1-01-04-93.27	Compra de Equipo	\$5,000
1-01-04-94.01	Dietas Asambleístas	\$134,000
1-01-04-94.06	Adiestramientos	\$1,000
1-01-04-94.11	Servicios Profesionales no Clasificados	\$4,253
1-01-04-94.23	Uniformes	\$0
1-01-04-94.25	Gastos Legales	\$45,000
1-01-04-94.42	Seguros	\$1,000
1-01-04-94.44	Cuotas y Suscripciones	\$3,000
1-01-04-94.51	Renta de Equipo	\$8,000
1-01-04-94.61	Mantenimiento de Equipos	\$2,500
1-01-04-94.63	Mantenimiento de Vehículos	\$1,500
1-01-04-94.65	Gastos Misceláneos	\$14,000
1-01-04-94.67	Publicaciones y Anuncios	\$6,500
1-01-04-94.69	Franqueo	\$2,000
		<u>\$246,253</u>
		<u>\$634,524</u>

Total Gastos Legislatura



Oficina del Alcalde

<i>Administración</i>	
1-02-01-91.00	Personal
1-02-01-91.01	Sueldo Empleados Regulares
1-02-01-91.05	Sueldo Empleados Transitorios
1-02-01-91.06	Sueldo Empleados Irregulares
1-02-01-91.10	Seguro Choferil
1-02-01-91.11	Sistema de Retiro
1-02-01-91.31	Seguro Social Federal
1-02-01-91.41	Plan Médico
1-02-01-91.70	Bono de Verano
1-02-01-91.71	Bono de Navidad
	\$1,374,818
	\$243,109
	\$31,656
	\$312
	\$196,253
	\$138,427
	\$163,200
	46,900
	\$113,600
	<u>\$2,308,275</u>

Gastos Generales

1-02-04-92.23	Compra de Uniforme	\$1,000
1-02-04-93.27	Compra de Equipo	\$5,000
1-02-04-94.11	Servicios Profesionales	\$248,500
1-02-04-94.15	Relaciones Públicas	\$17,000
1-02-04-94.21	Gastos de Viaje	\$5,000
1-02-04-94.25	Servicios Legales	\$200,000
1-02-04-94.44	Cuotas y Suscripciones	\$25,000
1-02-04-94.47	Donaciones	\$168,000
1-02-04-94.65	Gastos Misceláneos	\$25,000
		<u>\$694,500</u>

Asuntos Legales e Internos

1-02-24-93.27	Compra de Equipo	\$5,000
1-02-24-94.44	Cuotas y Suscripciones	\$2,820
1-02-24-94.65	Gastos Misceláneos	\$298
		<u>\$8,118</u>

Oficina de Información y Tecnología

1-02-26-92.42	Materiales y Suministros Operacionales	\$0
1-02-26-93.27	Compra de Equipo	\$13,000
1-02-26-94.11	Servicios Profesionales	\$84,000
1-02-26-94.61	Matenimiento de Equipo	\$25,000
		<u>\$122,000</u>

Estado Libre Asociado De Puerto Rico
Gobierno Municipal De Humacao
Informe Detallado De Presupuesto - Gastos del Fondo General
Para el Año Fiscal de 2015-2016



<i>Gerencia de Proyectos</i>		
<i>1-02-43-93.27</i>	<i>Compra de Equipo</i>	\$5,000
<i>1-02-43-94.11</i>	<i>Servicios Profesionales</i>	\$32,000
<i>1-02-43-94.65</i>	<i>Misceláneos</i>	\$2,000
		<u>\$39,000</u>
<i>Plaza del Mercado</i>		
<i>1-02-44-92.01</i>	<i>Materiales de Oficina</i>	\$0
<i>1-02-44-92.15</i>	<i>Materiales de Mantenimiento</i>	\$6,000
<i>1-02-44-93.27</i>	<i>Compra de Equipo</i>	\$2,000
<i>1-02-44-94.65</i>	<i>Misceláneos</i>	\$3,000
		<u>\$11,000</u>
		<u>\$3,182,893</u>

Total Gastos Oficina del Alcalde



Finanzas

Administración	
1-03-01-91.00	Personal
1-03-01-91.01	Sueldo Empleados Regulares
1-03-01-91.05	Sueldo Empleados Transitorios
1-03-01-91.10	Seguro Choferil
1-03-01-91.11	Sistema de Retiro
1-03-01-91.13	Aportación de Retiro - Pensionados
1-03-01-91.31	Seguro Social Federal
1-03-01-91.41	Plan Médico
1-03-01-91.45	Desempleo
1-03-01-91.51	Fondo Seguro Estado
1-03-01-91.70	Bono de Verano
1-03-01-91.71	Bono de Navidad
	\$927,321
	\$159,612
	\$78
	\$132,374
	\$649,807
	\$92,865
	\$127,200
	\$96,900
	\$953,225
	\$37,100
	\$89,900
	<u>\$3,266,382</u>

Gastos Generales

1-03-04-92.01	Materiales de Oficina	\$65,000
1-03-04-92.28	Gastos AEE	\$3,399,185
1-03-04-92.32	Gastos AAA	\$624,056
1-03-04-92.35	Gastos Telefónicos y Com.	\$110,000
1-03-04-92.42	Materiales y Suministros de Operación	\$7,000
1-03-04-93.27	Compra de Equipos	\$18,000
1-03-04-94.10	Gastos de Auditoría Sencilla	\$26,000
1-03-04-94.11	Servicios Profesionales	\$45,000
1-03-04-94.21	Gastos de Viajes	\$3,000
1-03-04-94.42	Seguros	\$1,119,361


Estado Libre Asociado De Puerto Rico
Gobierno Municipal De Humacao
Informe Detallado De Presupuesto- Gastos del Fondo General
Para el Año Fiscal de 2015-2016

I-03-04-94.43	Gastos de Salud	\$1,715,105
I-03-04-94.50	Renta de Edificios y Locales	\$200,000
I-03-04-94.51	Renta de Equipo	\$94,000
I-03-04-94.60	Intereses Cuentas Vencidas	\$41,651
I-03-04-94.61	Mantenimiento de Equipos	\$140,000
I-03-04-94.65	Gastos Misceláneos	\$1,700
I-03-04-94.69	Franqueo	\$20,046
I-03-04-94.70	Pago Sentencias y Reclamaciones	\$0
I-03-04-94.71	Reclamaciones Años Anteriores	\$6,000
I-03-04-94.77	Aportación CRIM	\$570,550
I-03-04-94.78	Liquidación de Deuda CRIM	\$184,148

\$8,389,802

\$11,656,184

Total Gastos Finanzas



Obras Públicas

Administración		
1-04-01-91.00	Personal	
1-04-01-91.01	Sueldo Empleados Regulares	\$1,329,963
1-04-01-91.05	Sueldo Empleados Transitorios	\$1,068,900
1-04-01-91.06	Sueldo Empleados Irregulares	\$244,212
1-04-01-91.10	Seguro Choferil	\$983
1-04-01-91.11	Sistema de Retiro	\$189,850
1-04-01-91.31	Seguro Social Federal	\$231,218
1-04-01-91.41	Plan Médico	\$357,600
1-04-01-91.70	Bono de Verano	\$107,100
1-04-01-91.71	Bono de Navidad	\$272,300
		<u>\$3,802,126</u>
Gastos Generales		
1-04-04-92.25	Combustible y Lubricantes	\$435,000
1-04-04-93.27	Compra de Equipos	\$10,000
1-04-04-94.12	Servicios No Profesionales	\$70,500
1-04-04-94.36	Canon Excavaciones y Demoliciones	\$10,000
1-04-04-94.51	Renta de Equipos y Vehículos	\$20,000
1-04-04-94.61	Mantenimiento de Equipos	\$92,000
1-04-04-94.62	Rep y Mant de Estructuras	\$63,700
1-04-04-94.63	Mantenimiento de Vehículos	\$144,000
1-04-04-94.65	Gastos Misceláneos	\$25,000
1-04-04-94.73	Disposición de Desperdicios	\$4,089,612
		<u>\$4,959,812</u>
Reciclaje		
1-04-45-92.42	Materiales y Suministros de Operación	\$2,000
1-04-45-93.27	Compra de Equipo	\$1,000
1-04-45-94.61	Mantenimiento de Equipo	\$250
1-04-45-94.65	Gastos Misceláneos	\$1,500
1-04-45-94.84	Otras Actividades	\$1,500
		<u>\$6,250</u>
	Total Gastos Obras Públicas	<u>\$8,768,188</u>



Departamento de Salud

<i>Administración</i>		
1-05-01-91.00	Personal	
1-05-01-91.01	Sueldo Empleados Regulares	\$869,682
1-05-01-91.05	Sueldo Empleados Transitorios	\$519,372
1-05-01-91.06	Sueldo Empleados Irregulares	\$76,332
1-05-01-91.10	Seguro Choferil	\$141
1-05-01-91.11	Sistema de Retiro	\$124,146
1-05-01-91.31	Seguro Social Federal	\$124,258
1-05-01-91.41	Plan Médico	\$151,200
1-05-01-91.70	Bono de Verano	\$44,100
1-05-01-91.71	Bono de Navidad	\$114,800
		<u>\$2,024,031</u>
<i>Gastos Generales</i>		
1-05-04-92.11	Drogas Medicinas y Otros Sum.	\$150,000
1-05-04-92.15	Materiales de Mantenimiento	\$6,300
1-05-04-92.23	Compra de Uniforme	\$2,570
1-05-04-92.42	Materiales y Sum. De Operaciones	\$12,400
1-05-04-93.27	Compra de Equipo	\$6,300
1-05-04-94.11	Servicios Profesionales	\$1,373,452
1-05-04-94.61	Mantenimiento de Equipo	\$2,000
1-05-04-94.65	Gastos Misceláneos	\$18,000
		<u>\$1,551,022</u>
<i>Total Gastos Salud</i>		<u>\$3,575,053</u>



Manejo de Emergencias

Administración

<i>1-06-01-91.00</i>	<i>Personal</i>	
<i>1-06-01-91.01</i>	<i>Sueldo Empleados Regulares</i>	\$505,359
<i>1-06-01-91.05</i>	<i>Sueldo Empleados Transitorios</i>	\$490,776
<i>1-06-01-91.06</i>	<i>Sueldo Empleados Irregulares</i>	\$169,608
<i>1-06-01-91.10</i>	<i>Seguro Choferil</i>	\$702
<i>1-06-01-91.11</i>	<i>Sistema de Retiro</i>	\$72,140
<i>1-06-01-91.31</i>	<i>Seguro Social Federal</i>	\$101,182
<i>1-06-01-91.41</i>	<i>Plan Médico</i>	\$141,600
<i>1-06-01-91.70</i>	<i>Bono de Verano</i>	\$41,300
<i>1-06-01-91.71</i>	<i>Bono de Navidad</i>	\$115,600
		<u>\$1,638,267</u>

Gastos Generales

<i>1-06-04-92.15</i>	<i>Materiales de Mantenimiento</i>	\$2,000
<i>1-06-04-92.23</i>	<i>Compra de Uniformes</i>	\$2,000
<i>1-06-04-92.42</i>	<i>Materiales y Sum. de Operaciones</i>	\$5,000
<i>1-06-04-93.27</i>	<i>Compra de Equipos</i>	\$4,100
<i>1-06-04-94.61</i>	<i>Mantenimiento de Equipos</i>	\$5,000
<i>1-06-04-94.65</i>	<i>Gastos Misceláneos</i>	\$5,000
		<u>\$23,100</u>

Confianamiento

<i>1-06-33-9411</i>	<i>Servicios Profesionales</i>	\$30,000
		<u>\$30,000</u>
	<i>Total Gastos Manejo de Emergencias</i>	<u>\$1,691,367</u>



Policia Municipal

Administración	
1-07-01-91.00	Personal
1-07-01-91.01	Sueldo Empleados Regulares
1-07-01-91.05	Sueldo Empleados Transitorios
1-07-01-91.06	Sueldo Empleados Irregulares
1-07-01-91.10	Seguro Choferil
1-07-01-91.11	Sistema de Retiro
1-07-01-91.31	Seguro Social Federal
1-07-01-91.41	Plan Médico
1-07-01-91.70	Bono de Verano
1-07-01-91.71	Bono de Navidad
	\$1,496,782
	\$194,208
	\$28,776
	\$1,139
	\$213,664
	\$147,481
	\$208,800
	\$60,900
	\$147,900
	<u>\$2,499,650</u>

Gastos Generales

1-07-04-92.15	Material de Mantenimiento
1-07-04-92.23	Compra de Uniformes
1-07-04-93.27	Compra de Equipos
1-07-04-94.11	Servicios Profesionales
1-07-04-94.51	Renta de Equipo y Vehiculos
1-07-04-94.65	Gastos Misceláneos
	\$3,000
	\$20,000
	\$5,000
	\$12,000
	\$0
	\$15,000
	<u>\$55,000</u>
	<u>\$2,554,650</u>

Total Gastos Policia Municipal



Recursos Humanos

Administración		
1-08-01-91.00	Personal	\$1,156,268
1-08-01-91.01	Sueldo Empleados Regulares	\$513,144
1-08-01-91.05	Sueldo Empleados Transitorios	\$184,632
1-08-01-91.06	Sueldo Empleados Irregulares	\$50,000
1-08-01-91.07	Vacaciones Acum. Lic. Reg.	\$450,000
1-08-01-91.08	Vacaciones Acum. por Enfermedad	\$78
1-08-01-91.10	Seguro Choferil	\$236,431
1-08-01-91.11	Sistema de Retiro	\$197,465
1-08-01-91.31	Seguro Social Federal	\$216,000
1-08-01-91.41	Plan Médico	\$35,000
1-08-01-91.47	Seguro por Incapacidad (sinot)	\$65,100
1-08-01-91.70	Bono de Verano	\$162,100
1-08-01-91.71	Bono de Navidad	\$150,000
1-08-01-94.75	Reserva de Empl. Propuestas (Pareos)	
		<u>\$3,416,218</u>
Gastos Generales		
1-08-04-93.01	Equipo de Oficina	\$5,000
1-08-04-94.06	Adiestramientos	\$18,000
1-08-04-94.11	Servicios Profesionales	\$25,000
1-08-04-94.13	Pruebas de Dopaje	\$4,000
1-08-04-94.65	Gastos Misceláneos	\$5,000
		<u>\$57,000</u>
	Total Gastos Recursos Humanos	<u>\$3,475,218</u>



Recreación y Deportes

Administración		
1-09-01-91.00	Personal	\$732,827
1-09-01-91.01	Sueldo Empleados Regulares	\$577,728
1-09-01-91.05	Sueldo Empleados Transitorios	\$160,212
1-09-01-91.06	Sueldo Empleados Irregulares	\$359
1-09-01-91.10	Seguro Choferil	\$104,610
1-09-01-91.11	Sistema de Retiro	\$129,007
1-09-01-91.31	Seguro Social Federal	\$199,200
1-09-01-91.41	Plan Médico	\$58,100
1-09-01-91.70	Bono de Verano	\$157,500
1-09-01-91.71	Bono de Navidad	
		\$2,119,543
Gastos Generales		
1-09-04-92.38	Materiales de Construcción	\$20,000
1-09-04-92.42	Mat y Sum De Operaciones	\$32,631
1-09-04-93.27	Compra de Equipos	\$20,900
1-09-04-94.11	Servicios Profesionales	\$45,000
1-09-04-94.21	Gastos de Viaje	\$0
1-09-04-94.47	Donaciones	\$205,000
1-09-04-94.61	Mantenimiento de Equipos	\$9,000
1-09-04-94.64	Mantenimiento de Edificios	\$17,000
1-09-04-94.65	Gastos Misceláneos	\$0
1-09-04-94.84	Otras Actividades (Deportivas)	\$20,000
		\$369,531
		\$2,489,074

Total Gastos Recreación y Deportes



Comunicaciones.

<i>Administración</i>	
<i>1-12-01-91.00</i>	<i>Personal</i>
<i>1-12-01-91.01</i>	<i>Sueldos Empleados Regulares</i>
<i>1-12-01-91.05</i>	<i>Sueldos Empleados Transitorios</i>
<i>1-12-01-91.10</i>	<i>Seguro Choferil</i>
<i>1-12-01-91.11</i>	<i>Sistema de Retiro</i>
<i>1-12-01-91.31</i>	<i>Seguro Social Federal</i>
<i>1-12-01-91.41</i>	<i>Plan Médico</i>
<i>1-12-01-91.70</i>	<i>Bono de Verano</i>
<i>1-12-01-91.71</i>	<i>Bono de Navidad</i>
	\$166,777
	\$17,028
	\$78
	\$23,807
	\$15,530
	\$16,800
	\$5,600
	\$13,600
	<u>\$259,220</u>

<i>Gastos Generales</i>	
<i>1-12-04-92.42</i>	<i>Materiales y Suministros de Operación</i>
<i>1-12-04-93.27</i>	<i>Compra de Equipos</i>
<i>1-12-04-94.11</i>	<i>Servicios Profesionales</i>
<i>1-12-04-94.15</i>	<i>Relaciones Públicas</i>
<i>1-12-04-94.21</i>	<i>Gastos de Viaje</i>
<i>1-12-04-94.44</i>	<i>Cuotas y Subscripciones</i>
<i>1-12-04-94.61</i>	<i>Mantenimiento de Equipos</i>
<i>1-12-04-94.65</i>	<i>Gastos Misceláneos</i>
<i>1-12-04-94.67</i>	<i>Publicaciones y Anuncios</i>
<i>1-12-04-94.69</i>	<i>Franqueo</i>
<i>1-12-04-94.82</i>	<i>Encendido de Navidad</i>
<i>1-12-04-94.84</i>	<i>Otras Actividades</i>
	\$3,000
	\$1,800
	\$39,000
	\$5,000
	\$0
	\$200
	\$200
	\$1,000
	\$30,000
	\$0
	\$60,000
	\$54,500
	<u>\$194,700</u>
<i>Total Gastos Comunicaciones</i>	<u>\$453,920</u>



Cultura y Turismo


Administración	
I-14-01-91.00	Personal
I-14-01-91.01	Sueldos Empleados Regulares
I-14-01-91.05	Sueldos Empleados Transitorios
I-14-01-91.06	Sueldo Empleados Irregulares
I-14-01-91.10	Seguro Choferil
I-14-01-91.11	Sistema de Retiro
I-14-01-91.31	Seguro Social Federal
I-14-01-91.41	Plan Médico
I-14-01-91.70	Bono de Verano
I-14-01-91.71	Bono de Navidad
	\$119,845
	\$90,612
	\$35,808
	\$16
	\$17,108
	\$21,280
	\$28,800
	\$9,800
	\$22,100
	<u>\$345,369</u>

Gastos Generales	
I-14-04-92.15	Materiales de Mantenimiento
I-14-04-92.42	Materiales y Suministros de Operación
I-14-04-93.27	Compra de Equipo
I-14-04-94.11	Servicios Profesionales
I-14-04-94.21	Gastos de Viaje
I-14-04-94.61	Mantenimiento de Equipos
I-14-04-94.65	Gastos Misceláneos
I-14-04-94.84	Otras Actividades
	\$1,800
	\$1,800
	\$3,000
	\$10,000
	\$500
	\$500
	\$900
	\$1,500
	<u>\$20,000</u>

Banda Municipal	
I-14-09-92.23	Compra de Uniformes
I-14-09-92.42	Materiales y Suministros de Operación
I-14-09-93.27	Compra de Equipo
I-14-09-94.65	Gastos Misceláneos
	\$10,000
	\$1,800
	\$2,700
	\$2,700
	<u>\$17,200</u>

Promoción y Turismo - La Casona	
I-14-47-92.42	Materiales y Suministros de Operación
I-14-47-93.27	Compra de Equipo
I-14-47-94.11	Servicios Profesionales
I-14-47-94.65	Gastos Misceláneos
I-14-47-94.84	Otras Actividades
	\$1,800
	\$4,000
	\$8,000
	\$5,000
	\$7,000
	<u>\$25,800</u>

Estado Libre Asociado De Puerto Rico
Gobierno Municipal De Humacao
Informe Detallado De Presupuesto - Gastos del Fondo General
Para el Año Fiscal de 2015-2016

	
<i>Bellas Artes</i>	
<i>1-14-54-92.42</i>	<i>Materiales y Suministros de Operación</i>
<i>1-14-54-93.27</i>	<i>Compra de Equipo</i>
<i>1-14-54-94.65</i>	<i>Gastos Misceláneos</i>
	<u>\$1,000</u>
	<u>\$1,000</u>
	<u>\$1,000</u>
	<u>\$3,000</u>
<i>Totals Gastos Cultura y Turismo</i>	<u>\$411,369</u>



Asuntos al Ciudadano

<i>Administración</i>		
1-16-01-91.00	Personal	\$897,271
1-16-01-91.01	Sueldo Empleados Regulares	\$869,196
1-16-01-91.05	Sueldo Empleados Transitorios	\$234,612
1-16-01-91.06	Sueldo Empleados Irregulares	\$297
1-16-01-91.10	Seguro Choferil	\$128,085
1-16-01-91.11	Sistema de Retiro	\$172,735
1-16-01-91.31	Seguro Social Federal	\$184,800
1-16-01-91.41	Plan Médico	\$73,500
1-16-01-91.70	Bono de Verano	\$183,400
1-16-01-91.71	Bono de Navidad	
		<u>\$2,745,896</u>

<i>Asuntos de la Juventud</i>		
1-16-12-94.11	Servicios Profesionales	\$10,000
1-16-12-94.49	Becas	\$89,000
1-16-12-94.65	Gastos Misceláneos	\$1,800
1-16-12-94.80	Fiestas Patronales	\$100,000
1-16-12-94.84	Otras Actividades	\$8,000
		<u>\$208,800</u>

<i>Centro de Envejecientes Mencita Fontáñez</i>		
1-16-14-92.11	Drogas, Medicinas y Otros Sum. Médicos	\$250
1-16-14-92.15	Materiales de Mantenimiento	\$1,800
1-16-14-92.21	Compra de Alimentos	\$80,000
1-16-14-92.23	Compra de Uniformes	\$1,500
1-16-14-92.42	Materiales y Suministros de Operación	\$5,000
1-16-14-93.27	Compra de Equipos	\$2,000
1-16-14-94.11	Servicios Profesionales	\$9,600
1-16-14-94.21	Gastos de Viajes	\$0
1-16-14-94.61	Mantenimiento de Equipo	\$800
1-16-14-94.65	Gastos Misceláneos	\$1,500
		<u>\$102,450</u>



<i>Asilo Simonet</i>		
<i>1-16-15-92.01</i>	<i>Materiales de Oficina</i>	<i>\$1,360</i>
<i>1-16-15-92.11</i>	<i>Drogas, Medicinas y Otros Sum. Médicos</i>	<i>\$14,000</i>
<i>1-16-15-92.15</i>	<i>Materiales de Mantenimiento</i>	<i>\$9,000</i>
<i>1-16-15-92.21</i>	<i>Compra de Alimentos</i>	<i>\$80,000</i>
<i>1-16-15-92.23</i>	<i>Compra de Uniformes</i>	<i>\$6,200</i>
<i>1-16-15-92.42</i>	<i>Materiales y Suministros de Operación</i>	<i>\$15,000</i>
<i>1-16-15-93.27</i>	<i>Compra de Equipos</i>	<i>\$10,000</i>
<i>1-16-15-94.11</i>	<i>Servicios Profesionales</i>	<i>\$5,000</i>
<i>1-16-15-94.61</i>	<i>Mantenimiento de Equipo</i>	<i>\$2,700</i>
<i>1-16-15-94.65</i>	<i>Gastos Misceláneos</i>	<i>\$2,700</i>
<i>1-16-15-94.84</i>	<i>Otras Actividades</i>	<i>\$2,000</i>
		<hr/> <hr/> <i>\$147,960</i>

<i>Asuntos de la Vejez</i>		
<i>1-16-16-92.42</i>	<i>Materiales y Suministros de Operación</i>	<i>\$2,000</i>
<i>1-16-16-94.65</i>	<i>Gastos Misceláneos</i>	<i>\$1,050</i>
<i>1-16-16-94.84</i>	<i>Otras Actividades</i>	<i>\$10,000</i>
		<hr/> <hr/> <i>\$13,050</i>

<i>Asuntos de las Personas con Impedimentos</i>		
<i>1-16-17-92.01</i>	<i>Materiales de Oficina</i>	<i>\$0</i>
<i>1-16-17-93.27</i>	<i>Compra de Equipos</i>	<i>\$3,000</i>
<i>1-16-17-94.21</i>	<i>Gastos de Viaje</i>	<i>\$1,000</i>
<i>1-16-17-94.65</i>	<i>Gastos Misceláneos</i>	<i>\$2,000</i>
<i>1-16-17-94.75</i>	<i>Reservas (Pareos)</i>	<i>\$6,000</i>
<i>1-16-17-94.84</i>	<i>Otras Actividades</i>	<i>\$7,000</i>
		<hr/> <hr/> <i>\$19,000</i>

<i>Oficina de Servicios al Ciudadano</i>		
<i>1-16-18-93.27</i>	<i>Compra de Equipos</i>	<i>\$4,850</i>
<i>1-16-18-94.65</i>	<i>Gastos Misceláneos</i>	<i>\$760</i>
		<hr/> <hr/> <i>\$5,610</i>

<i>Asuntos de la Mujer</i>		
<i>1-16-35-94.11</i>	<i>Servicios Profesionales</i>	<i>\$20,000</i>
<i>1-16-35-94.65</i>	<i>Gastos Misceláneos</i>	<i>\$1,800</i>
<i>1-16-35-94.84</i>	<i>Otras Actividades</i>	<i>\$10,000</i>
		<hr/> <hr/> <i>\$31,800</i>
<i>Total Gastos Asuntos del Ciudadano</i>		<hr/> <hr/> <i>\$3,272,566</i>



Secretaría Municipal

<i>Administración</i>		
1-19-01-91.00	<i>Personal</i>	
1-19-01-91.01	<i>Sueldo Empleados Regulares</i>	\$154,478
1-19-01-91.05	<i>Sueldo Empleados Transitorios</i>	\$28,716
1-19-01-91.06	<i>Sueldo Empleados Irregulares</i>	\$21,672
1-19-01-91.11	<i>Sistema de Retiro</i>	\$22,052
1-19-01-91.31	<i>Seguro Social Federal</i>	\$17,118
1-19-01-91.41	<i>Plan Médico</i>	\$16,800
1-19-01-91.70	<i>Bono de Verano</i>	\$5,600
1-19-01-91.71	<i>Bono de Navidad</i>	\$15,300
		<hr/>
		<hr/>
		\$279,736
<i>Gastos Generales</i>		
1-19-04-92.15	<i>Materiales de Mantenimiento</i>	\$500
1-19-04-92.23	<i>Gastos de Uniformes</i>	\$1,300
1-19-04-92.42	<i>Materiales y Suministros de Operación</i>	\$1,200
1-19-04-93.27	<i>Compra de Equipos</i>	\$6,000
1-19-04-94.01	<i>Dietas</i>	\$1,500
1-19-04-94.11	<i>Servicios Profesionales</i>	\$4,000
1-19-04-94.21	<i>Gastos de Viaje</i>	\$1,234
1-19-04-94.61	<i>Mantenimiento y Reparación de Equipos</i>	\$1,250
1-19-04-94.65	<i>Gastos Misceláneos</i>	\$4,000
		<hr/>
		<hr/>
		\$20,984
		<hr/>
		<hr/>
		\$300,720

Total Gastos Secretaría Municipal



Auditoría Interna

<i>Administración</i>		
<i>1-21-01-91.00</i>	<i>Personal</i>	
<i>1-21-01-91.01</i>	<i>Sueldo Empleados Regulares</i>	\$112,801
<i>1-21-01-91.11</i>	<i>Sistema de Retiro</i>	\$16,102
<i>1-21-01-91.31</i>	<i>Seguro Social Federal</i>	\$9,364
<i>1-21-01-91.41</i>	<i>Plan Médico</i>	\$9,600
<i>1-21-01-91.70</i>	<i>Bono de Verano</i>	\$2,800
<i>1-21-01-91.71</i>	<i>Bono de Navidad</i>	\$6,800
		<u>\$157,467</u>
<i>Gastos Generales</i>		
<i>1-21-04-92.01</i>	<i>Material de Oficina</i>	\$500
<i>1-21-04-94.21</i>	<i>Gastos de Viajes</i>	\$200
<i>1-21-04-94.44</i>	<i>Cuotas y Suscripciones</i>	\$500
		<u>\$1,200</u>
		<u>\$158,667</u>



Planificación y Desarrollo

<i>Administración</i>		
1-25-01-91.00	Personal	\$128,499
1-25-01-91.01	Sueldo Empleados Regulares	\$45,768
1-25-01-91.05	Sueldo Empleados Transitorios	\$31
1-25-01-91.10	Seguro Choferil	\$18,343
1-25-01-91.11	Sistema de Retiro	\$14,800
1-25-01-91.31	Seguro Social Federal	\$19,200
1-25-01-91.41	Plan Médico	\$5,600
1-25-01-91.70	Bono de Verano	\$13,600
1-25-01-91.71	Bono de Navidad	
		<u>\$245,841</u>
<i>Gastos Generales</i>		
1-25-04-92.42	Materiales y Suministros de Operación	\$900
1-25-04-93.27	Compra de Equipos	\$6,000
1-25-04-94.01	Dietas	\$1,500
1-25-04-94.11	Servicios Profesionales	\$20,000
1-25-04-94.21	Gastos de Viaje	\$1,000
1-25-04-94.44	Cuotas y Subscripciones	\$750
1-25-04-94.61	Mantenimiento y Reparación de Equipos	\$1,800
1-25-04-94.65	Gastos Misceláneos	\$2,000
1-25-04-94.75	Reserva de Pareos (FTA)	\$35,000
1-25-04-94.84	Otras Actividades	\$10,000
		<u>\$78,950</u>
	Total Gastos Planificación y Desarrollo	<u><u>\$324,791</u></u>



Oficina de Permisos

<i>Administración</i>		
<i>1-40-01-91.00</i>	<i>Personal</i>	\$272,918
<i>1-40-01-91.01</i>	<i>Sueldo Empleados Regulares</i>	\$139,164
<i>1-40-01-91.05</i>	<i>Sueldo Empleados Transitorios</i>	\$94
<i>1-40-01-91.10</i>	<i>Seguro Choferil</i>	\$38,959
<i>1-40-01-91.11</i>	<i>Sistema de Retiro</i>	\$34,645
<i>1-40-01-91.31</i>	<i>Seguro Social Federal</i>	\$36,000
<i>1-40-01-91.41</i>	<i>Plan Médico</i>	\$11,900
<i>1-40-01-91.70</i>	<i>Bono de Verano</i>	\$28,900
<i>1-40-01-91.71</i>	<i>Bono de Navidad</i>	
		<u>\$562,580</u>
<i>Gastos Generales</i>		
<i>1-40-22-92.01</i>	<i>Materiales de Oficina</i>	\$0
<i>1-40-22-93.27</i>	<i>Compra de Equipo</i>	\$5,000
<i>1-40-22-94.11</i>	<i>Servicios Profesionales</i>	\$20,000
<i>1-40-22-94.21</i>	<i>Gastos de Viaje</i>	\$300
<i>1-40-22-94.44</i>	<i>Cuotas y Subscripciones</i>	\$1,050
<i>1-40-22-94.61</i>	<i>Mantenimiento y Reparación de Equipos</i>	\$900
<i>1-40-22-94.65</i>	<i>Gastos Misceláneos</i>	\$900
		<u>\$28,150</u>
	<i>Total Gastos oficina de Permisos</i>	<u>\$590,730</u>



Conservación de Edificios y Estructuras Municipales

<i>Administración</i>		
1-47-01-91.00	<i>Personal</i>	
1-47-01-91.01	<i>Sueldo Empleados Regulares</i>	\$220,010
1-47-01-91.05	<i>Sueldo Empleados Transitorios</i>	\$106,200
1-47-01-91.06	<i>Sueldo Empleados Irregulares</i>	\$64,620
1-47-01-91.10	<i>Seguro Choferil</i>	\$78
1-47-01-91.11	<i>Sistema de Retiro</i>	\$31,406
1-47-01-91.31	<i>Seguro Social Federal</i>	\$33,326
1-47-01-91.41	<i>Plan Médico</i>	\$45,600
1-47-01-91.70	<i>Bono de Verano</i>	\$13,300
1-47-01-91.71	<i>Bono de Navidad</i>	\$31,500
		<hr/>
		<hr/>
		\$546,040

<i>Gastos de Materiales y Suministros:</i>		
1-47-04-92.15	<i>Material de Mantenimiento</i>	\$18,000
1-47-04-93.27	<i>Compra de Equipo</i>	\$18,000
1-47-04-94.11	<i>Servicios No Profesionales</i>	\$90,000
1-47-04-94.51	<i>Materiales de Construcción</i>	\$1,800
1-47-04-94.61	<i>Material y Sum. de Operaciones</i>	\$135,000
1-47-04-94.62	<i>Equipo de Oficina</i>	\$150,000
1-47-04-94.64	<i>Mantenimiento de Edificios</i>	\$1,800
1-47-04-94.65	<i>Gastos Misceláneos</i>	\$4,500
		<hr/>
		<hr/>
		\$419,100
		<hr/>
		<hr/>
		\$965,140

Total Gastos Cons. de Edificios y Estructuras Mun.

--	--

Total de Gastos

\$44,503,054

Total de Ingresos

\$44,503,054

Diferencia

(\$0)

Resumen Por Concepto de Gastos

Salarios y Compensaciones:		
9101 Salarios Regulares		\$10,719,587
9105 Salarios Transitorios		\$5,080,969
9106 Salarios Irregulares		\$1,252,140
9107 Vacaciones Regulares		\$50,000
9108 Vacaciones Enfermedad		\$450,000
Otros Beneficios:		
9110 Seguro Choferil		\$4,433
9111 Sistema de Retiro		\$1,601,584
9113 Aportación Sistema Retiro-Pensionados		\$649,807
9131 Seguro Social Federal		\$1,503,667
9141 Plan Médico		\$1,951,200
9145 Seguro Desempleo		\$96,900
9147 Seguro por Incapacidad SINOT		\$35,000
9151 Fondo Seguro del Estado		\$953,225
9170 Bono de Verano		\$597,100
9171 Bono Navidad		\$1,507,300
9174 Int. y Pen. de Deudas Serv. Pers.		\$0
Gastos de Materiales y Suministros		
9201 Materiales de Oficina		\$73,360
9211 Drogas Medicinas y Otros Sum.		\$144,250
9215 Materiales de Mantenimiento		\$48,400
9221 Alimentos		\$160,000
9223 Compra de Uniformes		\$46,570
9225 Combustibles y Lubricantes		\$435,000
9228 Gasto AEE		\$3,399,185
9232 Gasto AAA		\$624,056
9235 Gastos PRTC		\$110,000
9238 Materiales de Construcción		\$20,000
9242 Materiales y Sum de Operación		\$92,531
Gastos de Equipos:		
9301 Equipo de Oficina		\$15,000
9327 Compra de Equipos		\$167,650

Estado Libre Asociado De Puerto Rico
Gobierno Municipal De Humacao
Informe Detallado De Presupuesto- Gastos del Fondo General
Para el Año Fiscal de 2015-2016

Otros Gastos		
9401	<i>Diets</i>	\$137,000
9406	<i>Adiestramientos</i>	\$19,000
9410	<i>Gastos de Auditoría Sencilla</i>	\$26,000
9411	<i>Servicios Profesionales</i>	\$2,134,805
9412	<i>Servicios No Profesionales</i>	\$70,500
9413	<i>Pruebas de Dopaje</i>	\$4,000
9415	<i>Relaciones Públicas</i>	\$22,000
9421	<i>Gastos de Viajes</i>	\$12,234
9423	<i>Gastos de Uniformes</i>	\$0
9425	<i>Servicios Legales</i>	\$245,000
9436	<i>Gastos Excavacion y Demolicion</i>	\$10,000
9442	<i>Seguros</i>	\$1,120,361
9443	<i>Gastos de Salud</i>	\$1,715,105
9444	<i>Cuotas y Suscripciones</i>	\$33,320
9447	<i>Donaciones</i>	\$373,000
9449	<i>Becas</i>	\$89,000
9450	<i>Renta de Edificios</i>	\$200,000
9451	<i>Renta de Equipos y Vehiculos</i>	\$123,800
9460	<i>Intereses Cuentas Vencidas</i>	\$41,651
9461	<i>Mantenimiento de Equipos</i>	\$418,900
9462	<i>Reparación y Mant Estructuras</i>	\$213,700
9463	<i>Mantenimiento de Vehiculos</i>	\$145,500
9464	<i>Mantenimiento de Edificios</i>	\$18,800
9465	<i>Gastos Miscelaneos</i>	\$149,108
9467	<i>Publicaciones y Anuncios</i>	\$36,500
9469	<i>Franqueo</i>	\$22,046
9470	<i>Pago Sentencias-Reclamaciones</i>	\$0
9471	<i>Reclamaciones Años Anteriores</i>	\$6,000
9473	<i>Disp. Desperdicios Sólidos</i>	\$4,089,612
9475	<i>Reserva</i>	\$191,000
9477	<i>Aportación al CRIM</i>	\$570,550
9478	<i>Liquidación Deuda CRIM</i>	\$184,148
9480	<i>Fiestas Patronales</i>	\$100,000
9482	<i>Encendido de Navidad</i>	\$60,000
9484	<i>Otras Festividades o Actividades</i>	\$131,500
9901	<i>Transacciones que Salen</i>	\$0
		<u>\$44,503,054</u>
		<u>\$0</u>



Resumen de las Categorías

1-Salarios y Compensaciones:	\$17,552,696
2-Otros Beneficios	\$8,900,216
3-Gastos de Materiales y Suministros	\$5,153,352
4-Gastos de Equipos	\$182,650
5-Otros Gastos	\$12,714,140
	<u>\$44,503,054</u>

Resumen por Departamentos

1	Legislatura Municipal	\$634,524
2	Oficina del Alcalde	\$3,182,893
3	Finanzas	\$11,656,184
4	Obras Públicas	\$8,768,188
5	Departamento de Salud	\$3,575,053
6	Manejo de Emergencias	\$1,691,367
7	Policía Municipal	\$2,554,650
8	Recursos Humanos	\$3,473,218
9	Recreación y Deportes	\$2,489,074
12	Comunicaciones	\$453,920
14	Cultura y Turismo	\$411,369
16	Asuntos del Ciudadano	\$3,272,566
19	Secretaría Municipal	\$300,720
21	Auditoría Interna	\$158,667
25	Planificación y Desarrollo	\$324,791
40	Oficina de Permiso	\$590,730
47	Conservación de Edificios Municipales	\$965,140

\$44,503,054

SECCION 3

Estado Libre Asociado De Puerto Rico
Gobierno Municipal De Humacao
Informe De Presupuesto- Ingresos y Gastos- Fondo de Retención
Para El Año Fiscal 2015-16



Contribución Sobre la Propiedad

10-03-04-82.31 Contribución Propiedad

\$4,803,254
\$4,803,254

Otros Desembolsos

10-03-04-94.55 Intereses de Préstamos

\$2,468,254

10-03-04-94.57 Amortización de Principal

\$2,335,000

10-03-04-94.75 Reserva

\$0

\$4,803,254
\$4,803,254

SECCION 4

Gobierno Municipal De Amacéo

Informe Comparativo De Presupuestos - Ingresos Fondo General
Para Los Años Financieros 2015-16 vs. 2014-15

Impuestos Locales					
1-03-04-81.01	Patentes	16,176,302	\$18,815,110	(\$638,808)	\$18,690,995
1-03-04-81.02	Patentes Años Anteriores	0	0	-	-
1-03-04-81.03	Impuesto Sobre la Venta S. Tax	4,639,625	4,554,367	85,258	4,087,664
1-03-04-81.04	Int. y Recargos y Penalidades Imp. Mu	50,000	30,000	20,000	54,830
1-03-04-81.21	Intereses y Recargos- Patentes	150,000	125,000	25,000	162,105
Contribución Sobre la Propiedad					
1-03-04-82.31	Contribución Propiedad Exonerada	1,319,183	1,319,183	-	1,433,097
Licencias y Permisos					
1-03-04-83.01	Arbitrios de Construcción	1,171,507	1,412,155	(240,648)	679,682
1-03-04-83.04	Licencias y Permisos	249,049	128,500	120,549	156,696
Ingresos Intergubernamentales					
1-03-04-84.02	Compensación AEE	3,399,185	3,399,185	-	2,549,389
1-03-04-84.04	Otros Ingresos Gubernamentales	885,256	1,090,065	(204,809)	817,549
1-03-04-84.10	Compensaciones Estatales	500,000	500,000	-	468,116
Ingresos Por Servicios					
1-03-04-85.01	Servicios de Salud	1,027,830	1,027,830	-	812,974
1-03-04-85.06	Permisos Uso Estadios y Coliseos	5,000	5,000	-	4,410
1-03-04-85.07	Ingresos Uso del Vertedero	8,000	7,000	1,000	8,760
1-03-04-85.11	Otros Ingresos por Servicios	740,000	740,000	-	10,303
1-03-04-85.15	Ingresos Servicios Transportación	9,000	9,000	-	747
Multas y Confiscaciones					
1-03-04-86.01	Multas	85,000	80,000	5,000	84,711
Otros Ingresos					
1-03-04-87.01	Intereses en Inversiones	275,000	20,000	255,000	13,025
1-03-04-87.03	Intereses Bancarios	20,000	150,000	(130,000)	253,975
1-03-04-87.05	Ingresos Eventuales	15,000	15,000	-	72,542
1-03-04-87.06	Renta de Locales y Propiedad	117,830	105,819	12,011	105,830
1-03-04-87.09	Otros Ingresos Locales	30,000	30,000	-	27,820
1-03-04-87.22	Otras Fuentes Financieras	11,630,287	11,476,136	154,151	8,607,102
		\$44,503,054	\$45,039,350	(536,296)	\$39,102,322

SECCION 5

Legislatura Municipal

<i>Administración</i>								
1-01-01-91.00 Personal	\$	253,968	\$	257,136	\$	(3,168)	\$	210,763
1-01-01-91.01 Sueldo Empleados Regulares		17,436		17,436		0		14,530
1-01-01-91.05 Sueldo Empleados Transitorios		47		78		(31)		52
1-01-01-91.10 Seguro Choferil		36,254		34,135		2,119		27,979
1-01-01-91.11 Aportación Sistema de Retiro		22,966		22,566		400		18,665
1-01-01-91.31 Seguro Social Federal		28,800		21,600		7,200		12,000
1-01-01-91.41 Plan Médico		8,400		0		8,400		0
1-01-01-91.70 Bono de Verano		20,400		20,400		0		18,700
1-01-01-91.71 Bono de Navidad								
	\$	388,271	\$	373,351	\$	14,920	\$	302,689

Gastos Generales

1-01-04-92.01 Materiales de Oficina	\$	6,500	\$	6,500	\$	-	\$	2,544
1-01-04-92.23 Uniformes		2,000				2,000		0
1-01-04-93.01 Equipo de Oficina		10,000		10,000		0		0
1-01-04-93.27 Compra de Equipo		5,000		5,000		0		325
1-01-04-94.01 Dietas Asambleístas		134,000		141,173		(7,173)		98,800
1-01-04-94.06 Adiestramientos		1,000		1,000		0		465
1-01-04-94.11 Servicios Profesionales no Clasificados		4,253		5,000		(747)		0
1-01-04-94.23 Uniformes		45,000		4,000		(4,000)		180
1-01-04-94.25 Gastos Legales		1,000		50,000		(5,000)		26,750
1-01-04-94.42 Seguros		3,000		1,000		0		0
1-01-04-94.44 Cuotas y Suscripciones		8,000		3,000		0		1,950
1-01-04-94.51 Renta de Equipo		2,500		8,000		0		5,015
1-01-04-94.61 Mantenimiento de Equipos		1,500		2,500		0		180
1-01-04-94.63 Mantenimiento de Vehículos		14,000		1,500		0		50
1-01-04-94.65 Gastos Misceláneos		6,500		14,000		0		16,729
1-01-04-94.67 Publicaciones y Anuncios		2,000		6,500		0		5,635
1-01-04-94.69 Franqueo				2,000		0		702
	\$	246,253	\$	261,173	\$	(14,920)	\$	159,325
	\$	634,524	\$	634,524	\$	0	\$	462,014

Total Gastos Legislatura

Oficina del Alcalde

<i>Administración</i>						
1-02-01-91.00 Personal	\$	1,374,818	\$	1,743,789	\$ (368,971)	\$ 1,184,089
1-02-01-91.01 Sueldo Empleados Regulares		243,109		160,824	82,285	145,752
1-02-01-91.05 Sueldo Empleados Transitorios		31,656		14,136	17,520	12,999
1-02-01-91.06 Sueldo Empleados Irregulares		312		359	(47)	276
1-02-01-91.10 Seguro Choferil		196,253		231,487	(35,234)	156,804
1-02-01-91.11 Sistema de Retiro		138,427		156,277	(17,850)	111,100
1-02-01-91.31 Seguro Social Federal		163,200		133,200	30,000	89,775
1-02-01-91.41 Plan Médico		46,900		0	46,900	0
1-02-01-91.70 Bono de Verano		113,600		124,100	(10,500)	109,419
1-02-01-91.71 Bono de Navidad						
	\$	2,308,275	\$	2,564,172	\$ (255,897)	\$ 1,810,214

Gastos Generales

1-02-04-92.23 Compra de Uniforme	\$	1,000	\$	1,000	\$ -	\$ -
1-02-04-93.27 Compra de Equipo		5,000		10,000	(5,000)	2,417
1-04-94.11 Servicios Profesionales		248,500		241,000	7,500	187,067
1-04-94.15 Relaciones Públicas		17,000		3,000	14,000	18,056
1-02-04-94.21 Gastos de Viaje		5,000		5,000	0	4,286
1-02-04-94.25 Servicios Legales		200,000		215,000	(15,000)	109,487
1-02-04-94.44 Cuotas y Suscripciones		25,000		47,000	(22,000)	19,190
1-02-04-94.47 Donaciones		168,000		150,000	18,000	65,824
1-02-04-94.65 Gastos Misceláneos		25,000		25,000	0	23,898
	\$	694,500	\$	697,000	\$ (2,500)	\$ 430,225

Asuntos Legales e Internos

1-02-24-93.27 Compra de Equipo	\$	5,000	\$	2,000	\$ 3,000	\$ -
1-02-24-94.44 Cuotas y Suscripciones		2,820		5,500	(2,680)	2,650
1-02-24-94.65 Gastos Misceláneos		298		618	(320)	132
	\$	8,118	\$	8,118	\$ -	\$ 2,782

<i>Oficina de Información y Tecnología</i>						
1-02-26-92.42 <i>Materiales y Suministros Operacionales</i>	\$	-	\$	1,000	\$	(1,000)
1-02-26-93.27 <i>Compra de Equipo</i>		13,000		35,000		(22,000)
1-02-26-94.11 <i>Servicios Profesionales</i>		84,000		73,000		11,000
1-02-26-94.61 <i>Mantenimiento de Equipo</i>		25,000		15,000		10,000
	\$	122,000	\$	124,000	\$	(2,000)
						64,936

<i>Gerencia de Proyectos</i>						
1-02-43-93.27 <i>Compra de Equipo</i>	\$	5,000	\$	5,000	\$	-
1-02-43-94.11 <i>Servicios Profesionales</i>		32,000		40,000		(8,000)
1-02-43-94.65 <i>Misceláneos</i>		2,000		2,000		0
	\$	39,000	\$	47,000	\$	(8,000)
						26,497

<i>Plaza del Mercado</i>						
1-02-44-92.01 <i>Materiales de Oficina</i>	\$	-	\$	500	\$	(500)
1-02-44-92.15 <i>Materiales de Mantenimiento</i>		6,000		4,200		1,800
1-02-44-93.27 <i>Compra de Equipo</i>		2,000		2,000		0
1-02-44-94.65 <i>Misceláneos</i>		3,000		3,200		(200)
	\$	11,000	\$	9,900	\$	1,100
						9,965

<i>Total Gastos Oficina del Alcalde</i>	\$	3,182,893	\$	3,450,190	\$	(267,297)
						2,344,619

Finanzas

	\$	927,321	\$	909,764	\$	17,557	\$	741,181
Administración								
1-03-01-91.00 Personal		159,612		203,544		(43,932)		128,373
1-03-01-91.01 Sueldo Empleados Regulares		78		109		(31)		52
1-03-01-91.05 Sueldo Empleados Transitorios		132,374		120,770		11,604		98,834
1-03-01-91.10 Seguro Choferil		649,807		767,324		(117,517)		502,451
1-03-01-91.11 Sistema de Retiro		92,865		92,060		805		73,429
1-03-04-91.13 Aportacion de Retiro - Pensionados		127,200		95,400		31,800		60,510
1-03-01-91.31 Seguro Social Federal		96,900		96,900		0		48,195
1-03-01-91.41 Plan Médico		953,225		890,317		62,908		711,338
1-03-01-91.45 Desempleo		37,100		0		37,100		0
1-03-01-91.51 Fondo Seguro Estado		89,900		90,100		(200)		90,100
1-03-01-91.70 Bono de Verano								
1-03-01-91.71 Bono de Navidad								
	\$	3,266,382	\$	3,266,288	\$	94	\$	2,454,463

Gastos Generales

1-03-04-92.01 Materiales de Oficina	65,000	70,000	(5,000)	25,479
1-03-04-92.28 Gastos AEE	3,399,185	3,399,185	0	2,832,654
1-03-04-92.32 Gastos AAA	624,056	538,986	85,070	379,703
1-03-04-92.35 Gastos Telefónicos y Com.	110,000	140,000	(30,000)	95,575
1-03-04-92.42 Materiales y Suministros de Operación	7,000	7,000	0	6,185
1-03-04-93.27 Compra de Equipos	18,000	30,000	(12,000)	6,194
1-03-04-94.10 Gastos de Auditoría Sencilla	26,000	27,000	(1,000)	26,000
1-03-04-94.11 Servicios Profesionales	45,000	48,000	(3,000)	40,925
1-03-04-94.21 Gastos de Viajes	3,000	5,000	(2,000)	1,052
1-03-04-94.42 Seguros	1,119,361	1,119,361	0	911,162
1-03-04-94.43 Gastos de Salud	1,715,105	1,715,105	0	1,429,255
1-03-04-94.50 Renta de Edificios y Locales	200,000	245,000	(45,000)	148,075
1-03-04-94.51 Renta de Equipo	94,000	95,000	(1,000)	21,504

Estado Libre Asociado De Puerto Rico
Gobierno Municipal De Humacao
 Informe Comparativo De Presupuesto- Gastos del Fondo General
 Para Los Años Fiscales 2015-16 vs 2014-15

1-03-04-94.60	Intereses Cuentas Vencidas	41,651	43,114	(1,463)	35,319
1-03-04-94.61	Mantenimiento de Equipos	140,000	140,000	0	109,182
1-03-04-94.65	Gastos Misceláneos	1,700	1,700	0	2,880
1-03-04-94.69	Franqueo	20,046	20,000	46	19,306
1-03-04-94.70	Pago Sentencias y Reclamaciones	0	15,000	(15,000)	0
1-03-04-94.71	Reclamaciones Años Anteriores	6,000	15,000	(9,000)	5,133
1-03-04-94.77	Aportación CRIM	570,550	593,052	(22,502)	494,210
1-03-04-94.78	Liquidacion de Deuda CRIM	184,148	36,329	147,819	36,329

\$ 8,389,802 \$ 8,303,832 \$ 85,970 \$ 6,626,122

\$ 11,656,184 \$ 11,570,120 \$ 86,064 \$ 9,089,585

Total Gastos Finanzas

Obras Públicas

Administración								
1-04-01-91.00 Personal	\$	1,329,963	\$	1,377,837	\$	(47,874)	\$	1,072,887
1-04-01-91.01 Sueldo Empleados Regulares		1,068,900		1,080,336		(11,436)		902,469
1-04-01-91.05 Sueldo Empleados Transitorios		244,212		219,648		24,564		10,972
1-04-01-91.06 Sueldo Empleados Irregulares		983		983		0		826
1-04-01-91.10 Seguro Choferil		189,850		182,907		6,943		138,820
1-04-01-91.11 Sistema de Retiro		231,218		227,871		3,347		186,962
1-04-01-91.31 Seguro Social Federal		357,600		280,800		76,800		166,200
1-04-01-91.41 Plan Médico		107,100		0		107,100		0
1-04-01-91.70 Bono de Verano		272,300		300,900		(28,600)		281,157
1-04-01-91.71 Bono de Navidad								
	\$	3,802,126	\$	3,671,282	\$	130,844	\$	2,760,293

Gastos Generales

1-04-04-92.25 Combustible y Lubricantes	\$	435,000	\$	460,000	\$	(25,000)	\$	353,382
1-04-04-93.27 Compra de Equipos		10,000		22,500		(12,500)		11,605
1-04-04-94.12 Servicios No Profesionales		70,500		70,500		0		64,275
1-04-04-94.36 Canon Excavaciones y Demoliciones		10,000		10,000		0		10,000
1-04-04-94.51 Renta de Equipos y Vehiculos		20,000		20,000		0		25,064
1-04-04-94.61 Mantenimiento de Equipos		92,000		115,000		(23,000)		120,064
1-04-04-94.62 Rep y Mant de Estructuras		63,700		63,700		0		59,885
1-04-04-94.63 Mantenimiento de Vehiculos		144,000		180,000		(36,000)		179,806
1-04-04-94.65 Gastos Misceláneos		25,000		25,000		0		24,161
1-04-04-94.73 Disposición de Desperdicios		4,089,612		3,981,968		107,644		3,649,364
	\$	4,959,812	\$	4,948,668	\$	11,144	\$	4,497,606

Reciclaje

1-04-45-92.42 Materiales y Suministros de Operación	\$	2,000	\$	2,000	\$	-	\$	1,610
1-04-45-93.27 Compra de Equipo		1,000		1,500		(500)		0
1-04-45-94.61 Mantenimiento de Equipo		250		500		(250)		0
1-04-45-94.65 Gastos Misceláneos		1,500		1,500		0		1,432
1-04-45-94.84 Otras Actividades		1,500		3,950		(2,450)		480

Total Gastos Obras Públicas

	\$	6,250	\$	9,450	\$	(3,200)	\$	3,522
	\$	8,768,188	\$	8,629,400	\$	138,788	\$	7,261,421

Departamento de Salud

<i>Administración</i>								
1-05-01-91.00 Personal	\$	869,682	\$	828,592	\$	41,090	\$	638,771
1-05-01-91.01 Sueldo Empleados Regulares		519,372		499,164		20,208		377,346
1-05-01-91.05 Sueldo Empleados Transitorios		76,332		67,860		8,472		40,984
1-05-01-91.06 Sueldo Empleados Irregulares		141		125		16		118
1-05-01-91.10 Seguro Choferil		124,146		109,995		14,151		84,739
1-05-01-91.11 Sistema de Retiro		124,258		115,348		8,910		89,152
1-05-01-91.31 Seguro Social Federal		151,200		111,600		39,600		77,025
1-05-01-91.41 Plan Médico		44,100		0		44,100		0
1-05-01-91.70 Bono de Verano		114,800		112,200		2,600		108,696
1-05-01-91.71 Bono de Navidad								
	\$	2,024,031	\$	1,844,884	\$	179,147	\$	1,416,831

Gastos Generales

1-05-04-92.11 Drogas Medicinas y Otros Sum.	\$	130,000	\$	130,000	\$	-	\$	104,837
1-05-04-92.15 Materiales de Mantenimiento		6,300		6,300		0		5,460
1-05-04-92.23 Compra de Uniforme		2,570		2,570		0		264
1-05-04-92.42 Materiales y Sum. De Operaciones		12,400		12,400		0		10,992
1-05-04-93.27 Compra de Equipo		6,300		6,300		0		5,433
1-05-04-94.11 Servicios Profesionales		1,373,452		1,146,756		226,696		839,394
1-05-04-94.61 Mantenimiento de Equipo		2,000		2,000		0		598
1-05-04-94.65 Gastos Misceláneos		18,000		18,000		0		13,969
	\$	1,551,022	\$	1,324,326	\$	226,696	\$	980,947

Total Gastos Salud

	\$	3,575,053	\$	3,169,210	\$	405,843	\$	2,397,778
--	----	-----------	----	-----------	----	---------	----	-----------

Manejo de Emergencias

Administración

1-06-01-91.00	Personal	\$	505,359	\$	488,210	\$	17,149	\$	404,077
1-06-01-91.01	Sueldo Empleados Regulares		490,776		662,232		(171,456)		442,237
1-06-01-91.05	Sueldo Empleados Transitorios		169,608		56,544		113,064		98,787
1-06-01-91.06	Sueldo Empleados Irregulares		702		733		(31)		540
1-06-01-91.10	Seguro Choferil		72,140		64,810		7,330		53,639
1-06-01-91.11	Sistema de Retiro		101,182		101,568		(386)		80,753
1-06-01-91.31	Seguro Social Federal		141,600		126,000		15,600		67,225
1-06-01-91.41	Plan Médico		41,300		0		41,300		0
1-06-01-91.70	Bono de Verano		115,600		120,700		(5,100)		110,500
1-06-01-91.71	Bono de Navidad								
		\$	1,638,267	\$	1,620,797	\$	17,470	\$	1,257,758

Gastos Generales

1-06-04-92.15	Materiales de Mantenimiento	\$	2,000	\$	2,000	\$	-	\$	1,170
1-06-04-92.23	Compra de Uniformes		2,000		2,000		0		5,022
1-06-04-92.42	Materiales y Sum. de Operaciones		5,000		5,000		0		2,285
1-06-04-93.27	Compra de Equipos		4,100		7,100		(3,000)		2,356
1-06-04-94.61	Mantenimiento de Equipos		5,000		5,000		0		4,447
1-06-04-94.65	Gastos Misceláneos		5,000		5,000		0		2,531
		\$	23,100	\$	26,100	\$	(3,000)	\$	17,811

Confinamiento

1-06-33-9411	Servicios Profesionales	\$	30,000	\$	27,000	\$	3,000	\$	35,831
		\$	30,000	\$	27,000	\$	3,000	\$	35,831

Total Gastos Manejo de Emergencias

		\$	1,691,367	\$	1,673,897	\$	17,470	\$	1,311,400
--	--	----	-----------	----	-----------	----	--------	----	-----------

Policia Municipal

Administración					
1-07-01-91.00 Personal	\$	1,496,782	\$	1,578,260	\$ (81,478)
1-07-01-91.01 Sueldo Empleados Regulares		194,208		209,508	(15,300)
1-07-01-91.05 Sueldo Empleados Transitorios		28,776		28,776	0
1-07-01-91.06 Sueldo Empleados Irregulares		1,139		1,217	(78)
1-07-01-91.10 Seguro Choferil		213,664		209,513	4,151
1-07-01-91.11 Sistema de Retiro		147,481		151,450	(3,969)
1-07-01-91.31 Seguro Social Federal		208,800		169,200	39,600
1-07-01-91.41 Plan Médico		60,900		0	60,900
1-07-01-91.70 Bono de Verano		147,900		163,200	(15,300)
1-07-01-91.71 Bono de Navidad					
	\$	2,499,650	\$	2,511,124	\$ (11,474)

\$ 2,499,650 \$ 2,511,124 \$ (11,474) \$ 1,841,862

Gastos Generales

1-07-04-92.15 Materiales de Mantenimiento	\$	3,000	\$	3,000	\$ -
1-07-04-92.23 Compra de Uniformes		20,000		22,000	(2,000)
1-07-04-93.27 Compra de Equipos		5,000		5,150	(150)
1-07-04-94.11 Servicios Profesionales		12,000		12,000	0
1-07-04-94.51 Renta de Equipo y Vehículos		0		0	0
1-07-04-94.65 Gastos Misceláneos		15,000		15,000	0

\$ 55,000 \$ 57,150 \$ (2,150) \$ 48,296

Total Gastos Policia Municipal

\$ 2,554,650 \$ 2,568,274 \$ (13,624) \$ 1,890,158

Recursos Humanos

Administración									
1-08-01-91.00	Personal	\$	1,156,268	\$	1,157,432	\$	(1,164)	\$	912,430
1-08-01-91.01	Sueldo Empleados Regulares		513,144		560,208		(47,064)		385,524
1-08-01-91.05	Sueldo Empleados Transitorios		184,632		204,504		(19,872)		138,009
1-08-01-91.06	Sueldo Empleados Irregulares		50,000		80,000		(30,000)		48,731
1-08-01-91.07	Vacaciones Acum. Lic. Reg.		450,000		460,000		(10,000)		441,701
1-08-01-91.08	Vacaciones Acum. por Enfermedad		78		78		0		83
1-08-01-91.10	Seguro Choferil		236,431		153,648		82,783		119,028
1-08-01-91.11	Sistema de Retiro		197,465		162,129		35,336		222,104
1-08-01-91.31	Seguro Social Federal		216,000		172,800		43,200		108,483
1-08-01-91.41	Plan Médico		35,000		30,000		5,000		24,226
1-08-01-91.47	Seguro por Incapacidad (sinot)		65,100		600,000		(534,900)		555,050
1-08-01-91.70	Bono de Verano		162,100		197,200		(35,100)		209,235
1-08-01-91.71	Bono de Navidad		150,000		200,000		(50,000)		0
1-08-01-94.75	Reserva de Empl. Propuestas (Pareos)								
		\$	3,416,218	\$	3,977,999	\$	(561,781)	\$	3,164,604

Gastos Generales

1-08-04-93.01	Equipo de Oficina	\$	5,000	\$	5,000	\$	-	\$	3,962
1-08-04-94.06	Adiestramientos		18,000		18,000		0		18,269
1-08-04-94.11	Servicios Profesionales		25,000		25,000		0		5,900
1-08-04-94.13	Pruebas de Dopaje		4,000		5,400		(1,400)		375
1-08-04-94.65	Gastos Misceláneos		5,000		6,000		(1,000)		2,284
		\$	57,000	\$	59,400	\$	(2,400)	\$	30,790

Total Gastos Recursos Humanos

		\$	3,473,218	\$	4,037,399	\$	(564,181)	\$	3,195,394
--	--	----	-----------	----	-----------	----	-----------	----	-----------



Recreación y Deportes

Administración							
1-09-01-91.00 Personal	\$	732,827	\$	777,703	\$	(44,876)	\$ 598,401
1-09-01-91.01 Sueldo Empleados Regulares		577,728		573,480		4,248	444,995
1-09-01-91.05 Sueldo Empleados Transitorios		160,212		160,212		0	114,103
1-09-01-91.06 Sueldo Empleados Irregulares		359		374		(15)	338
1-09-01-91.10 Seguro Choferil		104,610		103,240		1,370	79,429
1-09-01-91.11 Sistema de Retiro		129,007		128,367		640	100,356
1-09-01-91.31 Seguro Social Federal		199,200		154,800		44,400	84,699
1-09-01-91.41 Plan Médico		58,100		0		58,100	0
1-09-01-91.70 Bono de Verano		157,500		166,600		(9,100)	154,421
1-09-01-91.71 Bono de Navidad							
	\$	2,119,543	\$	2,064,776	\$	54,767	\$ 1,576,742

Gastos Generales

1-09-04-92.38 Materiales de Construcción	\$	20,000	\$	20,000	\$	-	\$ 19,315
1-09-04-92.42 Mat y Sum De Operaciones		32,631		32,631		0	17,048
1-09-04-93.27 Compra de Equipos		20,900		20,900		0	13,834
1-09-04-94.11 Servicios Profesionales		45,000		45,000		0	44,850
1-09-04-94.21 Gastos de Viaje		0		0		0	0
1-09-04-94.47 Donaciones		205,000		270,000		(65,000)	247,200
1-09-04-94.61 Mantenimiento de Equipos		9,000		9,000		0	9,578
1-09-04-94.64 Mantenimiento de Edificios		17,000		17,000		0	22,107
1-09-04-94.65 Gastos Misceláneos		0		0		0	0
1-09-04-94.84 Otras Actividades (Deportivas)		20,000		22,059		(2,059)	6,871
	\$	369,531	\$	436,590	\$	(67,059)	\$ 380,803

Total Gastos Recreación y Deportes \$ 2,489,074 \$ 2,501,366 \$ (12,292) \$ 1,957,545



Comunicaciones

<i>Administración</i>								
1-12-01-91.00 Personal	\$	166,777	\$	116,773	\$	50,004	\$	97,310
1-12-01-91.01 Sueldos Empleados Regulares		17,028		17,028		0		14,190
1-12-01-91.05 Sueldos Empleados Transitorios		78		63		15		52
1-12-01-91.10 Seguro Choferil		23,807		15,501		8,306		12,918
1-12-01-91.11 Sistema de Retiro		15,550		11,146		4,384		9,440
1-12-01-91.31 Seguro Social Federal		16,800		10,800		6,000		9,591
1-12-01-91.41 Plan Médico		5,600		0		5,600		0
1-12-01-91.70 Bono de Verano		13,600		11,900		1,700		11,900
1-12-01-91.71 Bono de Navidad								
	\$	259,220	\$	183,211	\$	76,009	\$	155,401

Gastos Generales

1-12-04-92.42 Materiales y Suministros de Operación	\$	3,000	\$	3,000	\$	-	\$	3,296
1-12-04-93.27 Compra de Equipos		1,800		1,800		0		1,158
1-12-04-94.11 Servicios Profesionales		39,000		39,000		0		24,830
1-12-04-94.15 Relaciones Públicas		5,000		5,000		0		4,063
1-12-04-94.21 Gastos de Viaje		0		0		0		0
1-12-04-94.44 Cuotas y Subscripciones		200		200		0		0
1-12-04-94.61 Mantenimiento de Equipos		200		200		0		0
1-12-04-94.65 Gastos Misceláneos		1,000		1,765		(765)		994
1-12-04-94.67 Publicaciones y Anuncios		30,000		30,000		0		32,372
1-12-04-94.69 Franqueo		0		300		(300)		0
1-12-04-94.82 Encendido de Navidad		60,000		120,000		(60,000)		120,000
1-12-04-94.84 Otras Actividades		54,500		54,500		0		80,989
	\$	194,700	\$	255,765	\$	(61,065)	\$	267,702

Total Gastos Comunicaciones

	\$	453,920	\$	438,976	\$	14,944	\$	423,103
--	----	---------	----	---------	----	--------	----	---------



Cultura y Turismo

Administración						
1-14-01-91.00 Personal	\$	119,845	\$	119,233	\$	612
1-14-01-91.01 Sueldos Empleados Regulares		90,612		126,672		(36,060)
1-14-01-91.05 Sueldos Empleados Transitorios		35,808		25,452		10,356
1-14-01-91.06 Sueldo Empleados Irregulares		16		15		1
1-14-01-91.10 Seguro Choferil		17,108		15,828		1,280
1-14-01-91.11 Sistema de Retiro		21,280		23,230		(1,950)
1-14-01-91.31 Seguro Social Federal		28,800		27,000		1,800
1-14-01-91.41 Plan Médico		9,800		0		9,800
1-14-01-91.70 Bono de Verano		22,100		32,300		(10,200)
1-14-01-91.71 Bono de Navidad						
	\$	345,369	\$	369,730	\$	(24,361)
						\$ 258,545

Gastos Generales

1-14-04-92.15 Materiales de Mantenimiento	\$	1,800	\$	1,800	\$	0
1-14-04-92.42 Materiales y Suministros de Operación		1,800		1,800		0
1-14-04-93.27 Compra de Equipo		3,000		3,150		(150)
1-14-04-94.11 Servicios Profesionales		10,000		14,000		(4,000)
1-14-04-94.21 Gastos de Viaje		500		500		0
1-14-04-94.61 Mantenimiento de Equipos		500		500		0
1-14-04-94.65 Gastos Misceláneos		900		900		0
1-14-04-94.84 Otras Actividades		1,500		1,500		0
	\$	20,000	\$	24,150	\$	(4,150)
						\$ 12,598


Banda Municipal

1-14-09-92.23 Compra de Uniformes	\$	10,000	\$	12,500	\$	(2,500)
1-14-09-92.42 Materiales y Suministros de Operación		1,800		1,800		0
1-14-09-93.27 Compra de Equipo		2,700		2,700		0
1-14-09-94.65 Gastos Misceláneos		2,700		2,700		0
	\$	17,200	\$	19,700	\$	(2,500)
						\$ 19,163

Promoción y Turismo - La Casona					
1-14-47-92.42 Materiales y Suministros de Operación	\$	1,800	\$	1,800	\$
1-14-47-93.27 Compra de Equipo		4,000		4,050	
1-14-47-94.11 Servicios Profesionales		8,000		8,000	
1-14-47-94.65 Gastos Misceláneos		5,000		5,000	
1-14-47-94.84 Otras Actividades		7,000		7,000	
	\$	25,800	\$	25,850	\$
				(50)	
					4,493
					1,243
					900
					11,549
					0
					18,185

Bellas Artes					
1-14-54-92.42 Materiales y Suministros de Operación	\$	1,000	\$	1,000	\$
1-14-54-93.27 Compra de Equipo		1,000		1,000	
1-14-54-94.65 Gastos Misceláneos		1,000		1,000	
	\$	3,000	\$	3,000	\$
				-	
					1,000
					987
					888
					2,875

Totals Gastos Cultura y Turismo	\$	411,369	\$	442,430	\$
				(31,061)	
					311,366



Asuntos al Ciudadano

<i>Administración</i>					
I-16-01-91.00	Personal	\$	897,271	\$	978,042
I-16-01-91.01	Sueldo Empleados Regulares				(80,771)
I-16-01-91.05	Sueldo Empleados Transitorios		869,196		19,044
I-16-01-91.06	Sueldo Empleados Irregulares		234,612		(4,728)
I-16-01-91.10	Seguro Choferil		297		(31)
I-16-01-91.11	Sistema de Retiro		128,085		(1,749)
I-16-01-91.31	Seguro Social Federal		172,735		(3,248)
I-16-01-91.41	Plan Médico		184,800		35,400
I-16-01-91.70	Bono de Verano		73,500		73,500
I-16-01-91.71	Bono de Navidad		183,400		(49,500)
		\$	2,743,896	\$	2,755,979
				\$	(12,083)
					\$
					2,138,101

Asuntos de la Juventud

I-16-12-94.11	Servicios Profesionales	\$	10,000	\$	10,000
I-16-12-94.49	Becas		89,000		89,000
I-10-12-94.80	Gastos Misceláneos		1,800		1,800
I-16-12-94.84	Fiestas Patronales		100,000		120,000
	Otras Actividades		8,000		8,000
		\$	208,800	\$	228,800
				\$	(20,000)
					\$
					219,542

Centro de Envejecientes Mencita Fontánez

I-16-14-92.11	Drogas, Medicinas y Otros Sum. Médicos	\$	250	\$	250
I-16-14-92.15	Materiales de Mantenimiento		1,800		1,800
I-16-14-92.21	Compra de Alimentos		80,000		80,000
I-16-14-92.23	Compra de Uniformes		1,500		1,500
I-16-14-92.42	Materiales y Suministros de Operación		5,000		5,000
I-16-14-93.27	Compra de Equipos		2,000		2,000
I-16-14-94.11	Servicios Profesionales		9,600		9,600
I-16-14-94.21	Gastos de Viajes		0		0
I-16-14-94.61	Mantenimiento de Equipo		800		800
I-16-14-94.65	Gastos Misceláneos		1,500		1,500
		\$	102,450	\$	102,450
				\$	-
					\$
					75,178

Asilo Simonet									
I-16-15-92.01	Material de Oficina	\$	1,360	\$	1,360	\$	-	\$	203
I-16-15-92.11	Drogas, Medicinas y Otros Sum. Médicos		14,000		14,000		0		4,977
I-16-15-92.15	Material de Mantenimiento		9,000		9,000		0		6,750
I-16-15-92.21	Compra de Alimentos		80,000		80,000		0		57,612
I-16-15-92.23	Compra de Uniformes		6,200		6,200		0		3,765
I-16-15-92.42	Material y Suministros de Operación		15,000		15,000		0		11,220
I-16-15-93.27	Compra de Equipos		10,000		10,000		0		270
I-16-15-94.11	Servicios Profesionales		5,000		5,000		0		1,600
I-16-15-94.61	Mantenimiento de Equipo		2,700		2,700		0		1,419
I-16-15-94.65	Gastos Misceláneos		2,700		2,700		0		1,455
I-16-15-94.84	Otras Actividades		2,000		2,000		0		400
		\$	147,960	\$	147,960	\$	-	\$	89,671

Asuntos de la Vejez

I-16-16-92.42	Material y Suministros de Operación	\$	2,000	\$	2,000	\$	-	\$	94
I-16-16-94.65	Gastos Misceláneos		1,050		1,050		0		51
I-16-16-94.84	Otras Actividades		10,000		10,000		0		5,404
		\$	13,050	\$	13,050	\$	-	\$	5,549

Asuntos de las Personas con Impedimentos

I-16-17-92.01	Material de Oficina	\$	-	\$	140	\$	(140)	\$	-
I-16-17-93.27	Compra de Equipos		3,000		3,600		(600)		0
I-16-17-94.21	Gastos de Viaje		1,000		3,600		(2,600)		600
I-16-17-94.65	Gastos Misceláneos		2,000		2,700		(700)		186
I-16-17-94.75	Reservas (Pareos)		6,000		6,000		0		2,273
I-16-17-94.84	Otras Actividades		7,000		7,000		0		6,764
		\$	19,000	\$	23,040	\$	(4,040)	\$	9,823

Oficina de Servicios al Ciudadano

I-16-18-93.27	Compra de Equipos	\$	4,850	\$	1,850	\$	3,000	\$	413
I-16-18-94.65	Gastos Misceláneos		760		760		0		938
		\$	5,610	\$	2,610	\$	3,000	\$	1,351



<i>Asuntos de la Mujer</i>					
I-16-35-94.11 Servicios Profesionales	\$ 20,000	\$ 20,000	\$ 20,000	\$ -	\$ 15,833
I-16-35-94.65 Gastos Misceláneos	1,800	1,800	1,800	0	600
I-16-35-94.84 Otras Actividades	10,000	10,960	10,960	(960)	2,150
	<u>\$ 31,800</u>	<u>\$ 32,760</u>	<u>\$ 32,760</u>	<u>\$ (960)</u>	<u>\$ 18,583</u>
Total Gastos Asuntos del Ciudadano	\$ 3,272,566	\$ 3,306,649	\$ 3,306,649	\$ (34,083)	\$ 2,557,798



Secretaría Municipal

<i>Administración</i>									
I-19-01-91.00	Personal	\$	154,478	\$	156,662	\$	(2,184)	\$	95,260
I-19-01-91.01	Sueldo Empleados Regulares		28,716		26,916		1,800		22,483
I-19-01-91.05	Sueldo Empleados Transitorios		21,672		18,852		2,820		15,752
I-19-01-91.06	Sueldo Empleados Irregulares		22,052		20,797		1,255		12,646
I-19-01-91.11	Sistema de Retiro		17,118		16,916		202		11,375
I-19-01-91.31	Seguro Social Federal		16,800		16,200		600		7,500
I-19-01-91.41	Plan Médico		5,600		0		5,600		0
I-19-01-91.70	Bono de Verano		13,300		18,700		(5,400)		15,196
I-19-01-91.71	Bono de Navidad								

\$ 279,736 \$ 275,043 \$ 4,693 \$ 180,212

Gastos Generales

I-19-04-92.15	Materiales de Mantenimiento	\$	500	\$	700	\$	(200)	\$	-
I-19-04-92.23	Gastos de Uniformes		1,300		1,442		(142)		425
I-19-04-92.42	Materiales y Suministros de Operación		1,200		1,500		(300)		32
I-19-04-93.27	Compra de Equipos		6,000		7,500		(1,500)		1,213
I-1-94.01	Dietas		1,500		1,500		0		1,450
I-1-94.11	Servicios Profesionales		4,000		8,000		(4,000)		0
I-19-04-94.21	Gastos de Viaje		1,234		1,500		(266)		0
I-19-04-94.61	Mantenimiento y Reparación de Equipos		1,250		1,500		(250)		0
I-19-04-94.65	Gastos Misceláneos		4,000		6,000		(2,000)		1,483

\$ 20,984 \$ 29,642 \$ (8,658) \$ 4,603

Total Gastos Secretaría Municipal

\$ 300,720 \$ 304,685 \$ (3,965) \$ 184,815



Auditoría Interna

<i>Administración</i>						
I-21-01-91.00 Personal	\$	112,801	\$	156,789	\$ (23,988)	\$ 96,137
I-21-01-91.01 Sueldo Empleados Regulares		16,102		18,159		13,306
I-21-01-91.11 Sistema de Retiro		9,364		11,115		8,005
I-21-01-91.31 Seguro Social Federal		9,600		9,000		6,600
I-21-01-91.41 Plan Médico		2,800		0		0
I-21-01-91.70 Bono de Verano		6,800		8,500		8,500
I-21-01-91.71 Bono de Navidad						
	\$	157,467	\$	183,563	\$ (26,096)	\$ 132,548

Gastos Generales

I-21-04-92.01 Material de Oficina	\$	500	\$	500	\$ -	\$ -
I-21-04-94.21 Gastos de Viajes		200		200		188
I-21-04-94.44 Cuotas y Suscripciones		500		500		460
	\$	1,200	\$	1,200	\$ -	\$ 648

Total Gastos Auditoría Interna

	\$	158,667	\$	184,763	\$ (26,096)	\$ 133,196
--	----	---------	----	---------	-------------	------------



Planificación y Desarrollo

<i>Administración</i>						
1-25-01-91.00 Personal	\$	128,499	\$	166,898	\$ (38,399)	\$ 87,090
1-25-01-91.01 Sueldo Empleados Regulares		45,768		45,768	0	35,195
1-25-01-91.05 Sueldo Empleados Transitorios		31		31	0	25
1-25-01-91.10 Seguro Choferil		18,343		22,155	(3,812)	11,561
1-25-01-91.11 Sistema de Retiro		14,800		17,439	(2,639)	10,396
1-25-01-91.31 Seguro Social Federal		19,200		16,200	3,000	8,475
1-25-01-91.41 Plan Médico		5,600		0	5,600	0
1-25-01-91.70 Bono de Verano		13,600		15,300	(1,700)	13,600
1-25-01-91.71 Bono de Navidad						
	\$	245,841	\$	283,791	\$ (37,950)	\$ 166,342

Gastos Generales

1-25-04-92.42 Materiales y Suministros de Operación	\$	900	\$	900	\$ -	\$ 50
1-25-04-93.27 Compra de Equipos		6,000		20,000	(14,000)	20
1-25-04-94.01 Dietas		1,500		3,000	(1,500)	0
1-94.11 Servicios Profesionales		20,000		20,000	0	10,000
1-25-04-94.21 Gastos de Viaje		1,000		1,000	0	103
1-25-04-94.44 Cuotas y Subscripciones		750		750	0	0
1-25-04-94.61 Mantenimiento y Reparación de Equipos		1,800		1,800	0	0
1-25-04-94.65 Gastos Misceláneos		2,000		2,000	0	1,337
1-25-04-94.75 Reserva de Purosos (FTA)		35,000		35,000	0	0
1-25-04-94.84 Otras Actividades		10,000		10,000	0	9,866
	\$	78,950	\$	94,450	\$ (15,500)	\$ 21,376

Total Gastos Planificación y Desarrollo

	\$	324,791	\$	378,241	\$ (53,450)	\$ 187,718
--	----	---------	----	---------	-------------	------------

Oficina de Permisos

<i>Administración</i>								
1-40-01-91.00 Personal	\$	272,918	\$	336,458	\$	(63,540)	\$	240,774
1-40-01-91.01 Sueldo Empleados Regulares		139,164		117,336		21,828		69,104
1-40-01-91.05 Sueldo Empleados Transitorios		94		109		(15)		78
1-40-01-91.10 Seguro Choferil								31,963
1-40-01-91.11 Sistema de Retiro		38,959		44,665		(5,706)		25,787
1-40-01-91.31 Seguro Social Federal		34,645		36,926		(2,281)		21,225
1-40-01-91.41 Plan Médico		36,000		30,600		5,400		0
1-40-01-91.70 Bono de Verano		11,900		0		11,900		27,200
1-40-01-91.71 Bono de Navidad		28,900		28,900		0		
	\$	562,580	\$	594,994	\$	(32,414)	\$	416,131

Gastos Generales

1-40-22-92.01 Materiales de Oficina	\$	-	\$	2,855	\$	(2,855)	\$	1,292
1-40-22-93.27 Compra de Equipo		5,000		4,470		530		1,261
1-40-22-94.11 Servicios Profesionales		20,000		20,000		0		10,000
1-40-22-94.21 Gastos de Viaje		300		300		0		0
1-40-94.44 Cuotas y Subscripciones		1,050		1,050		0		775
1-40-94.61 Mantenimiento y Reparación de Equipos		900		900		0		0
1-40-22-94.65 Gastos Misceláneos		900		900		0		588
	\$	28,150	\$	30,475	\$	(2,325)	\$	13,716

Total Gastos oficina de Permisos

	\$	590,730	\$	625,469	\$	(34,739)	\$	429,847
--	----	---------	----	---------	----	----------	----	---------

Conservación de Edificios y Estructuras Municipales

Administración								
1-47-01-91.00 Personal	\$	220,010	\$	250,370	\$	(30,360)	\$	186,616
1-47-01-91.01 Sueldo Empleados Regulares		106,200		204,108		(97,908)		117,798
1-47-01-91.05 Sueldo Empleados Transitorios		64,620		67,896		(3,276)		44,466
1-47-01-91.06 Sueldo Empleados Irregulares		78		94		(16)		59
1-47-01-91.10 Seguro Choferil		31,406		33,236		(1,830)		27,749
1-47-01-91.11 Sistema de Retiro		33,326		44,253		(10,927)		29,766
1-47-01-91.31 Seguro Social Federal		45,600		48,600		(3,000)		26,250
1-47-01-91.41 Plan Médico		13,300		0		13,300		0
1-47-01-91.70 Bono de Verano		31,500		56,100		(24,600)		40,206
1-47-01-91.71 Bono de Navidad								
	\$	546,040	\$	704,657	\$	(158,617)	\$	472,910

Gastos de Materiales y Suministros:

1-47-04-92.15 Material de Mantenimiento	\$	18,000	\$	18,000	\$	-	\$	18,201
1-47-04-93.27 Compra de Equipo		18,000		18,000		0		23,344
1-47-04-94.11 Servicios No Profesionales		90,000		90,000		0		92,467
1-47-04-94.51 Renta de Equipo y Vehículos		1,800		1,800		0		0
1-47-04-94.61 Mantenimiento de Equipos		135,000		135,000		0		32,457
1-47-04-94.62 Reparación y Mant. de Estructuras		150,000		150,000		0		127,262
1-47-04-94.64 Mantenimiento de Edificios		1,800		1,800		0		0
1-47-04-94.65 Gastos Misceláneos		4,500		4,500		0		1,364
	\$	419,100	\$	419,100	\$	-	\$	295,095

Total Gastos Cons. de Edificios y Estructuras Mun.

	\$	965,140	\$	1,123,757	\$	(158,617)	\$	768,005
--	----	---------	----	-----------	----	-----------	----	---------

Estado Libre Asociado De Puerto Rico
Gobierno Municipal De Humacao
 Informe Comparativo De Presupuesto - Gastos del Fondo General
 Para Los Años Fiscales 2015-16 vs 2014-15



Total de Gastos	\$ 44,503,054	\$ 45,039,350	\$ (536,296)
Total de Ingresos	\$ 44,503,054	\$ 45,039,350	\$ (536,296)
Diferencia	\$ (0)	\$ -	\$ (0)

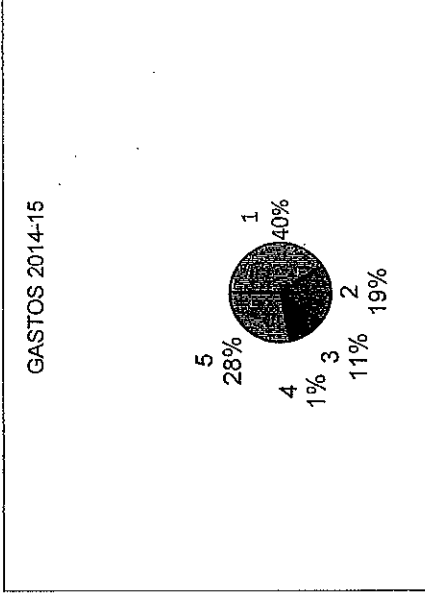
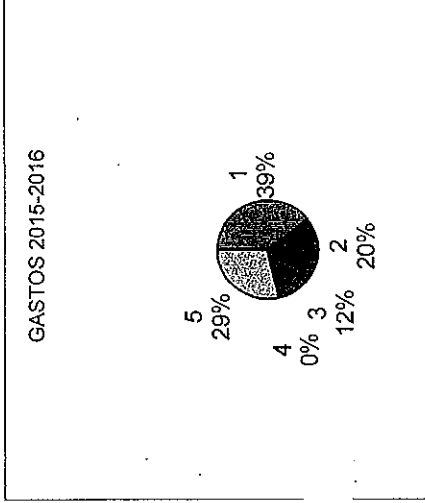
Resumen Por Concepto de Gastos

Salarios y Compensaciones:								
9101	Salarios Regulares	\$	10,719,587	\$	11,379,948	\$	(660,361)	8,598,608
9105	Salarios Transitorios		5,980,969		5,354,712		(273,743)	3,986,325
9106	Salarios Irregulares		1,352,140		1,103,220		148,920	673,906
9107	Vacaciones Regulares		50,000		80,000		(30,000)	48,731
9108	Vacaciones Enfermedad		450,000		460,000		(10,000)	441,701
Otros Beneficios:								
9110	Seguro Choferil		4,433		4,696		(263)	3,617
9111	Sistema de Retiro		1,601,584		1,510,680		90,904	1,139,208
9113	Aportación Sistema Retiro-Pensionados		649,807		767,324		(117,517)	502,451
9131	Seguro Social Federal		1,503,667		1,494,644		9,023	1,245,055
9141	Plan Médico		1,951,200		1,573,200		378,000	944,545
9145	Seguro Desempleo		96,900		96,900		0	48,195
9147	Seguro por Incapacidad SINOT		35,000		30,000		5,000	24,226
9151	Fondo Seguro del Estado		933,225		890,317		62,908	711,338
9170	Bono de Verano		597,100		600,000		(2,900)	555,050
9171	Bono Navidad		1,507,500		1,700,000		(192,700)	1,582,690
74	Int. y Pen. de Deudas Serv. Pers.		0		0		0	0
Gastos de Materiales y Suministros								
9201	Materiales de Oficina		73,360		81,855		(8,495)	29,902
9211	Drogas Medicinas y Otros Sum.		144,250		144,250		0	109,814
9215	Materiales de Mantenimiento		48,400		46,800		1,600	41,583
9221	Alimentos		160,000		160,000		0	115,422
9223	Compra de Uniformes		46,570		49,212		(2,642)	31,501
9225	Combustibles y Lubricantes		435,000		460,000		(25,000)	353,382
9228	Gasto AEE		3,399,185		3,399,185		0	2,832,654
9232	Gasto AAA		624,056		538,986		85,070	379,703
9235	Gastos-PRFC		110,000		140,000		(30,000)	95,575
9238	Materiales de Construcción		20,000		20,000		0	19,315
9242	Materiales y Sum de Operación		92,551		93,831		(1,300)	64,718
Gastos de Equipos:								
9301	Equipo de Oficina		15,000		15,000		0	3,962
9327	Compra de Equipos		167,650		232,570		(64,920)	101,659

Otros Gastos						
9401	Dietas	137,000	145,673	(8,673)	100,250	
9406	Adiestramientos	19,000	19,000	0	18,734	
9410	Gastos de Auditoria Sencilla	26,000	27,000	(1,000)	26,000	
9411	Servicios Profesionales	2,134,805	1,906,356	228,449	1,392,392	
9412	Servicios No Profesionales	70,500	70,500	0	64,275	
9413	Pruebas de Dopaje	4,000	5,400	(1,400)	375	
9414	CRIM Mapas de Catastro LIMS	0	0	0	0	
9415	Relaciones Públicas	22,000	8,000	14,000	22,119	
9421	Gastos de Viajes	12,234	17,100	(4,866)	6,229	
9423	Gastos de Uniformes	0	4,000	(4,000)	180	
9425	Servicios Legales	245,000	265,000	(20,000)	136,237	
9436	Gastos Excavacion y Demolicion	10,000	10,000	0	10,000	
9442	Seguros	1,120,361	1,120,361	0	911,162	
9443	Gastos de Salud	1,715,105	1,715,105	0	1,429,255	
9444	Cuotas y Suscripciones	33,320	58,000	(24,680)	25,025	
9447	Donaciones	373,000	420,000	(47,000)	313,024	
9449	Becas	89,000	89,000	0	76,421	
9450	Renta de Edificios	200,000	245,000	(45,000)	148,075	
9451	Renta de Equipos y Vehiculos	123,800	124,800	(1,000)	51,583	
9460	Intereses Cuentas Vencidas	41,651	43,114	(1,463)	35,319	
9462	Mantenimiento de Equipos	418,900	432,400	(13,500)	289,033	
9463	Reparación y Mant Estructuras	213,700	213,700	0	187,147	
9464	Mantenimiento de Vehiculos	145,500	181,500	(36,000)	179,856	
9465	Mantenimiento de Edificios	18,800	18,800	0	22,107	
9466	Gastos Misceláneos	149,108	154,093	(4,985)	157,196	
9467	Publicaciones y Anuncios	36,500	36,500	0	38,007	
9469	Franqueo	22,046	22,300	(254)	20,008	
9470	Pago Sentencias-Reclamaciones	0	15,000	(15,000)	0	
9471	Reclamaciones Años Anteriores	6,000	15,000	(9,000)	5,133	
9473	Disp. Desperdicios Sólidos	4,089,612	3,981,968	107,644	3,649,364	
9475	Reserva	191,000	241,000	(50,000)	2,273	
9477	Aportación al CRIM	570,350	593,052	(22,502)	494,210	
9478	Liquidacion Deuda CRIM	184,148	36,329	147,819	36,329	
9480	Fiestas Patronales	100,000	120,000	(20,000)	120,000	
9482	Encendido de Navidad	60,000	120,000	(60,000)	120,000	
9484	Otras Festividades o Actividades	131,500	136,969	(5,469)	124,608	
9901	Transacciones que Salen	0	0	0	0	
		\$ 44,503,054	\$ 45,039,350	\$ (536,296)	\$ 34,896,762	
		0	0	0	0	

Resumen de las Categorías

	\$	17,552,696	\$	18,377,880	\$	(825,184)	\$	13,749,271
1-Salarios y Compensaciones:		8,900,216		8,667,761		232,455		6,756,375
2-Otros Beneficios		5,153,352		5,134,119		19,233		4,073,569
3-Gastos de Materiales y Suministros		182,650		247,570		(64,920)		105,621
4-Gastos de Equipos		12,714,140		12,612,020		102,120		10,211,926
5-Otros Gastos	\$	44,503,054	\$	45,039,350	\$	(536,296)	\$	34,896,762




Resumen por Departamentos

1	Legislatura Municipal	\$	634,524	\$	634,524	\$	-
2	Oficina del Alcalde		3,182,893		3,450,190		(267,297)
3	Finanzas		11,656,184		11,570,120		86,064
4	Obras Públicas		8,768,188		8,629,400		138,788
5	Departamento de Salud		3,575,053		3,169,210		405,843
6	Manejo de Emergencias		1,691,367		1,673,897		17,470
7	Policía Municipal		2,554,650		2,568,274		(13,624)
8	Recursos Humanos		3,473,218		4,037,399		(564,181)
9	Recreación y Deportes		2,489,074		2,501,366		(12,292)
12	Comunicaciones		453,920		438,976		14,944
14	Cultura y Turismo		411,369		442,430		(31,061)
16	Asuntos del Ciudadano		3,272,566		3,306,649		(34,083)
19	Secretaría Municipal		300,720		304,685		(3,965)
21	Auditoría Interna		158,667		184,763		(26,096)
25	Planificación y Desarrollo		324,791		378,241		(53,450)
40	Oficina de Permiso		590,730		625,469		(34,739)
47	Conservación de Edificios Municipales		965,140		1,123,757		(158,617)
		\$	44,503,054	\$	45,039,350	\$	(536,296)

SECCION 6

Estado Libre Asociado De Puerto Rico
Gobierno Municipal De Humacao
Informe De Presupuestos- Ingresos y Gastos- Fondo de Redención
Para El Año Fiscal 2015-16



Contribución Sobre la Propiedad

<i>10-03-04-82.31 Contribución Propiedad</i>	\$ 4,803,254	\$ 4,740,122	\$ (63,132)
	\$ 4,803,254	\$ 4,740,122	\$ (63,132)

Otros Desembolsos

<i>10-03-04-94.55 Intereses de Préstamos</i>	\$ 2,468,254	\$ 2,411,122	\$ (57,132)
<i>10-03-04-94.57 Amortización de Principal</i>	2,335,000	2,329,000	(6,000)
<i>10-03-04-94.75 Reserva</i>	-	-	-
	\$ 4,803,254	\$ 4,740,122	\$ (63,132)

SECCION 7

Aportaciones Federales

Head Start

Head Start Program Administration	\$	7,149,614
Early Head Start Program Acuden		640,621
Head Start Concesionario Program		855,586
Early Head Start		482,611
Head Start Food Program		1,006,935
Head Start Concesionario Food Program		109,800

Homeland Security 2014

248,867

Homeland Security 2013

395,356

Shelter Plus Care 2010

77,820

Sección 8- Vouchers, Existing y HOPWA

1,717,344

Departamento de la Familia ESG (Emergency Solution Grant)

26,278

Child Care

Child Care Food Program	25,000
Child Care ACUDEN	173,081

Oficina de Administración de las Procuradorías

Centro de Envejecientes Mencita Fontáñez

70,073

Propuestas FTA

580,800

CDBG

Dotación - Construcción Pista de Caminar (Bo. Buena Vista)	120,000
Dotación - Techado Cancha Escuela Cándido Berríos	150,000
Dotación - Techado Cancha Sector La Roca (Bo. Tejas)	150,000
Dotación - Mejoras Centro Comunal (Bo. Punta Santiago)	44,322
Servicio Público - Amas de Llavas y Serv. Integrales a Decambulantes	124,458
Vivienda - Programa de Rehabilitación Mínima de Vivienda Administración	75,000
	165,944

Aportaciones Estatales

Departamento del Trabajo y Recursos Humanos (Ley 52)

205,000

INSEC Instituto Socio Económico, Inc.

80,400

\$ 14,674,910

SECCION 8

Estado Libre Asociado De Puerto Rico
Gobierno Municipal De Humacao
 Proyecto de Presupuesto Consolidado
 Para el Año Fiscal 2015-16

Fuentes de Fondos:

- 1- Impuestos Locales
- 2- Contribución Sobre la Propiedad
- 3- Licencias y Permisos
- 4- Ingresos Intergubernamentales
- 5- Ingresos Por Servicios
- 6- Multas y Confiscaciones
- 7- Otros Ingresos


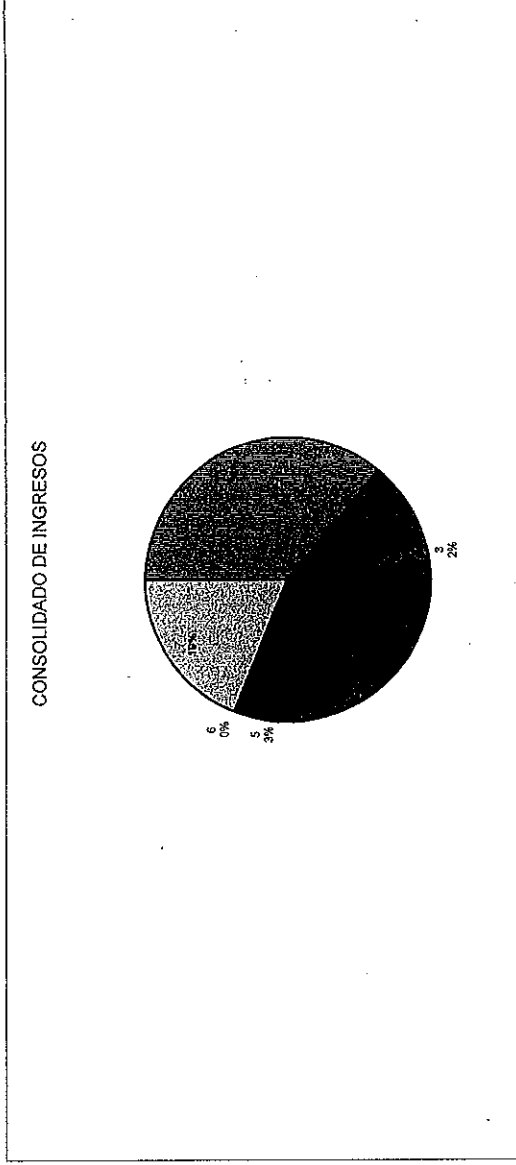
Usos de Fondos:

- 1- Legislatura Municipal
- 2- Oficina del Alcalde
- 3- Finanzas
- 4- Obras Públicas
- 5- Emergencias Médicas
- 6- Manejo de Emergencias
- 7- Policía Municipal
- 8- Recursos Humanos
- 9- Recreación y Deportes
- 12- Comunicaciones
- 14- Cultura y Turismo
- 16- Asuntos del Ciudadano
- 19- Secretaría Municipal
- 21- Auditoría Interna
- 25- Planificación y Desarrollo
- 40- Oficina de Permiso
- 47- Conservación de Edificios Municipales

Prog. Federales, Rec. Humanos y Planificación y Des.

Fondo General	Fondo de Redención Deuda
\$ 23,015,927	
1,319,183	\$4,803,254
1,420,556	
4,784,441	
1,789,830	
85,000	
12,088,117	
\$ 44,503,054	\$ 4,803,254
634,524	
3,182,893	
11,656,184	4,803,254
8,768,188	
3,575,053	
1,691,367	
2,554,650	
3,473,218	
2,489,074	
453,920	
411,369	
3,272,566	
300,720	
158,667	
324,791	
590,730	
965,140	
\$ 44,503,054	\$ 4,803,254

Estado Libre Asociado De Puerto Rico
Gobierno Municipal De Humacao
Proyecto de Presupuesto Consolidado
Para el Año Fiscal 2015-16



SECCION 9

MUNICIPIO AUTONOMO DE HUMACAO
 Proyecto de Presupuesto
 Relacion de Puestos, Sueldos y Beneficios Por Departamento
 Año Fiscal 2015-2016

DEPARTAMENTO 01:
 PROGRAMA 01:

LEGISLATURA MUNICIPAL
 ADMINISTRACION

C	OPERADORA SISTEMA DE INFORMACION	2,007.00	24,084.00	3,437.99	2,026.03	700.00	2,400.00	1,700.00	15.60	34,363.62
C	SARGENTO DE ARMAS	1,533.00	18,396.00	2,626.03	1,590.89	700.00	2,400.00	1,700.00	15.60	27,428.52
C	ENC. ARCHIVO DE DOCUMENTOS	1,563.00	18,756.00	2,677.42	1,618.43	700.00	2,400.00	1,700.00	-	27,851.85
C	SECRETARIA AUXILIAR	2,299.00	27,588.00	3,938.19	2,294.08	700.00	2,400.00	1,700.00	-	38,620.27
C	OPERADORA SISTEMA DE INFORMACION	1,819.00	21,828.00	3,115.95	1,853.44	700.00	2,400.00	1,700.00	-	31,597.39
C	ASISTENTE ADMINISTRATIVO CONFIDENCIAL	2,012.00	24,144.00	3,446.56	2,030.62	700.00	2,400.00	1,700.00	-	34,421.17
C	OPERADOR SISTEMA DE INFORMACION	1,650.00	19,800.00	2,826.45	1,698.30	700.00	2,400.00	1,700.00	-	29,124.75
C	OPERADORA SISTEMA DE INFORMACION	1,732.00	20,784.00	2,966.92	1,773.58	700.00	2,400.00	1,700.00	-	30,324.49
C	OPERADORA SISTEMA DE INFORMACION	1,732.00	20,784.00	2,966.92	1,773.58	700.00	2,400.00	1,700.00	-	30,324.49
C	OPERADORA SISTEMA DE INFORMACION	1,732.00	20,784.00	2,966.92	1,773.58	700.00	2,400.00	1,700.00	-	30,324.49
C	SECRETARIO DE LA LEGISLATURA	3,085.00	37,020.00	5,284.61	3,015.63	700.00	2,400.00	1,700.00	-	50,120.24
	SUBTOTAL REGULARES	21,164.00	253,968.00	36,253.93	21,448.15	7,700.00	26,400.00	18,700.00	31.20	364,501.28
T	CONSERJE	1,453.00	17,436.00	-	1,517.45	700.00	2,400.00	1,700.00	15.60	23,769.05
	SUBTOTAL TRANSITORIOS	1,453.00	17,436.00	-	1,517.45	700.00	2,400.00	1,700.00	15.60	23,769.05
	TOTAL	22,617.00	271,404.00	36,253.93	22,965.61	8,400.00	28,800.00	20,400.00	46.80	388,270.34

MUNICIPIO AUTONOMO DE HUMACAO
 Proyecto de Presupuesto
 Relacion de Puestos, Sueldos y Beneficios Por Departamento

DEPARTAMENTO 02:
 PROGRAMA 01:

OFICINA DEL ALCALDE
 ADMINISTRACION

C	ALCALDE	8,000.00	96,000.00	13,704.00	7,344.00	-	2,400.00	-	-	119,448.00
C	ADMINISTRADOR MUNICIPAL	4,409.00	52,908.00	7,552.62	4,231.06	700.00	2,400.00	1,700.00	15.60	69,507.28
C	AYUDANTE ESPECIAL	3,900.00	46,800.00	6,680.70	3,763.80	700.00	2,400.00	1,700.00	15.60	62,060.10
C	DIRECTORA DE CHILD CARE	2,561.00	30,732.00	4,386.99	2,534.60	700.00	2,400.00	1,700.00	-	42,453.59
C	DIRECTORA DE PROGRAMAS FEDERALES	3,900.00	46,800.00	6,680.70	3,763.80	700.00	2,400.00	1,700.00	-	62,044.50
R	AYUDANTE ESPECIAL	2,095.00	25,140.00	3,588.74	2,106.81	700.00	2,400.00	1,700.00	-	35,635.55
R	TECNICO EN SISTEMA DE OFICINA II	2,247.00	26,964.00	3,849.11	2,246.35	700.00	2,400.00	1,700.00	-	37,859.46
C	CHOFER DEL ALCALDE	1,800.00	21,600.00	3,083.40	1,836.00	700.00	2,400.00	1,700.00	15.60	31,335.00
C	CHOFER DEL ALCALDE	1,800.00	21,600.00	3,083.40	1,836.00	700.00	2,400.00	1,700.00	15.60	31,335.00
R	CONSERJE	1,315.00	15,780.00	2,252.60	1,390.77	700.00	2,400.00	1,700.00	-	24,223.37
R	INSPECTOR DE PROYECTOS	2,192.00	26,304.00	3,754.90	2,195.86	700.00	2,400.00	1,700.00	15.60	37,070.35
R	RECEPCIONISTA/TELEFONISTA	1,541.00	18,492.00	2,639.73	1,598.24	700.00	2,400.00	1,700.00	-	27,529.97
R	Oficinista	1.00	1.00	-	-	-	-	-	-	1.00
R	TECNICA EN SISTEMAS DE OFICINA II	2,155.00	25,860.00	3,691.52	2,161.89	700.00	2,400.00	1,700.00	-	36,513.41
R	CONDUCTOR VEHICULO LIVIANO	1.00	1.00	-	-	-	-	-	-	1.00
R	AUXILIAR ADMINISTRATIVO II	1,678.00	20,136.00	2,874.41	1,724.00	700.00	2,400.00	1,700.00	15.60	29,550.02
R	OFICINISTA	1,410.00	16,920.00	2,415.33	1,477.98	700.00	2,400.00	1,700.00	-	25,613.31
R	OFICINISTA	1,470.00	17,640.00	2,518.11	1,533.06	700.00	2,400.00	1,700.00	-	26,491.17
R	OFICINISTA II	1,607.00	19,284.00	2,752.79	1,658.83	700.00	2,400.00	1,700.00	-	28,495.62
R	OPER. DE MAQUINA DUPLICADORA	1,343.00	16,116.00	2,300.56	1,416.47	700.00	2,400.00	1,700.00	-	24,633.03
R	CONTADOR	2,199.00	26,388.00	3,766.89	2,202.28	700.00	2,400.00	1,700.00	-	37,157.17

R	AUXILIAR EN SISTEMAS DE OFICINA I	1,248.00	14,976.00	2,137.82	1,329.26	700.00	2,400.00	1,700.00	-	23,243.09
R	AUXILIAR EN SISTEMAS DE OFICINA	1,178.00	14,136.00	2,017.91	1,265.00	700.00	2,400.00	1,700.00	-	22,218.92
R	TRABAJADOR SOCIAL	2,008.00	24,096.00	3,439.70	2,026.94	700.00	2,400.00	1,700.00	-	34,362.65
R	AUXILIAR ADMINISTRATIVO II	1,543.00	18,516.00	2,643.16	1,600.07	700.00	2,400.00	1,700.00	-	27,559.23
C	AYUDANTE ESPECIAL	1.00	1.00	-	-	-	-	-	-	1.00
R	SUPERVISOR DE BRIGADA	1,570.00	18,840.00	2,689.41	1,624.86	700.00	2,400.00	1,700.00	15.60	27,969.87
R	(Eva Canals)	1.00	1.00	-	-	-	-	-	-	1.00
	SUBTOTAL REGULARES	55,173.00	662,032.00	94,504.50	54,867.94	16,100.00	57,600.00	39,100.00	109.20	924,313.64

DEPARTAMENTO 02:
 PROGRAMA 15:

PROGRAMAS FEDERALES MUNICIPAL

R	COORDINADOR DE VIVIENDA	2,419.00	29,028.00	4,143.75	2,404.24	700.00	2,400.00	1,700.00	-	40,375.99
R	AUXILIAR DE CONTABILIDAD	1,611.00	19,332.00	2,759.64	1,662.50	700.00	2,400.00	1,700.00	-	28,554.14
R	AUX. EN SISTEMAS DE OFICINA II	1,611.00	19,332.00	2,759.64	1,662.50	700.00	2,400.00	1,700.00	-	28,554.14
R	AUXILIAR DE CONTABILIDAD	1,361.00	16,332.00	2,331.39	1,433.00	700.00	2,400.00	1,700.00	-	24,896.39
R	OFICINISTA I	1,416.00	16,992.00	2,425.61	1,483.49	700.00	2,400.00	1,700.00	-	25,701.10
R	ASISTENTE ADMINISTRATIVO	2,006.00	24,072.00	3,436.28	2,025.11	700.00	2,400.00	1,700.00	15.60	34,348.99
	SUBTOTAL REGULARES	10,424.00	125,088.00	17,856.77	10,670.83	4,200.00	14,400.00	10,200.00	15.60	187,070.74

MUNICIPIO AUTONOMO DE HUMACAO
 Proyecto de Presupuesto
 Relacion de Puestos, Sueldos y Beneficios Por Departamento

DEPARTAMENTO 02:
 PROGRAMA 58:

OFICINA DEL ALCALDE
 HOMELAND SECURITY

C	AYUDANTE ESPECIAL	1.00	1.00			-	-	-		1.00
R	COORDINADORA ADMINISTRATIVA	3,200.00	38,400.00	5,481.60	3,121.20	700.00	2,400.00	1,700.00	-	51,802.80
R	AUX. SIST. OFICINA	1,500.00	18,000.00	2,569.50	1,560.60	700.00	2,400.00	1,700.00	-	26,930.10
R	TECNICO EN SISTEMA DE OFICINA II	1,981.00	23,772.00	3,393.45	2,002.16	700.00	2,400.00	1,700.00	-	33,967.61
R	COORDINADOR ADMINISTRATIVO	1.00	1.00			-	-	-	-	1.00
SUBTOTAL REGULARES		6,683.00	80,174.00	11,444.55	6,683.96	2,100.00	7,200.00	5,100.00	-	112,702.51

T	OFICINISTA	1,178.00	14,136.00	-	1,265.00	700.00	2,400.00	1,700.00	-	20,201.00
T	TRABAJADOR (traslado de OPM)	1,250.00	15,000.00	-	1,331.10	700.00	2,400.00	1,700.00	15.60	21,146.70
T	OFICINISTA	1.00	1.00			-	-	-	-	1.00
T	AUX. SIST. OFICINA (Ck. Si sta en OA)	1,178.00	14,136.00	-	1,265.00	700.00	2,400.00	1,700.00	-	20,201.00
T	INSPECTOR DE VIVIENDA	1,469.00	17,628.00	-	1,532.14	700.00	2,400.00	1,700.00	15.60	23,975.74
T	OFICINISTA	1,500.00	18,000.00		1,560.60	700.00	2,400.00	1,700.00	15.60	24,376.20
T	OFICINISTA	628.00	7,536.00	-	675.95	700.00	2,400.00	600.00	-	11,911.95
T	INSPECTOR DE PROYECTOS	1,992.00	23,904.00	-	2,012.26	700.00	2,400.00	1,700.00	15.60	30,731.86
T	RECEPCIONISTA/TELEFONISTA	1,178.00	14,136.00	-	1,265.00	700.00	2,400.00	1,700.00	-	20,201.00
SUBTOTAL TRANSITORIOS		10,374.00	124,477.00	-	10,907.06	5,600.00	19,200.00	12,500.00	62.40	172,746.46

DEPARTAMENTO 02:
 PROGRAMA 24:

OFICINA DEL ALCALDE
 DIVISION LEGAL

C	DIRECTOR DE ASUNTOS LEGALES	4,316.00	51,792.00	7,393.31	4,145.69	700.00	2,400.00	1,700.00	-	68,131.00
R	ABOGADA	1.00	1.00			-	-	-	-	1.00
R	TEC. PARALEGAL	1,645.00	19,740.00	2,817.89	1,693.71	700.00	2,400.00	1,700.00	-	29,051.60
R	TECNICA EN SISTEMAS DE OFICINA I	1,828.00	21,936.00	3,131.36	1,861.70	700.00	2,400.00	1,700.00	-	31,729.07
R	COORDINADORA ADMINISTRATIVA	3,085.00	37,020.00	5,284.61	3,015.63	700.00	2,400.00	1,700.00	-	50,120.24
R	OFICIAL DE CONTRATOS	1,678.00	20,136.00	2,874.41	1,724.00	700.00	2,400.00	1,700.00	-	29,534.42
R	TEC. SIST. OFICINA II	1,609.00	19,308.00	2,756.22	1,660.66	700.00	2,400.00	1,700.00	-	28,524.88
SUBTOTAL REGULARES		14,162.00	169,933.00	24,257.79	14,101.40	4,200.00	14,400.00	10,200.00	-	237,092.19

T	OFICINISTA	1,199.00	14,388.00		1,284.28	700.00	2,400.00	1,700.00	-	20,472.28
SUBTOTAL TRANSITORIO		1,199.00	14,388.00	-	1,284.28	700.00	2,400.00	1,700.00	-	20,472.28

MUNICIPIO AUTONOMO DE HUMACAO
 Proyecto de Presupuesto
 Relacion de Puestos, Sueldos y Beneficios Por Departamento

DEPARTAMENTO 02:
 PROGRAMA 26:

OFICINA DEL ALCALDE
 INFORMACION Y TECNOLOGIA

R	ADMINISTRADOR SISTEMAS DE INF.	3,263.00	39,156.00	5,589.52	3,179.03	700.00	2,400.00	1,700.00	-	52,724.55
R	OPER. DE SISTEMAS INFORMACION I	1,641.00	19,692.00	2,811.03	1,690.04	700.00	2,400.00	1,700.00	-	28,993.07
R	OPER. SIST. COMP.	1,416.00	16,992.00	2,425.61	1,483.49	700.00	2,400.00	1,700.00	15.60	25,716.70
R	AUXILIAR EN SISTEMAS DE OFICINA I	1.00	1.00			-	-	-	-	1.00
	SUBTOTAL REGULARES	6,321.00	75,841.00	10,826.16	6,352.56	2,100.00	7,200.00	5,100.00	15.60	107,435.32

T	OPERADOR DE SISTEMAS DE INF.	2,500.00	30,000.00	-	2,478.60	700.00	2,400.00	1,700.00	15.60	37,294.20
T	OPERADOR DE SISTEMAS DE INF.	1,199.00	14,388.00	-	1,284.28	700.00	2,400.00	1,700.00	-	20,472.28
	SUBTOTAL TRANSITORIOS	3,699.00	44,388.00	-	3,762.88	1,400.00	4,800.00	3,400.00	15.60	57,766.48

DEPARTAMENTO 02:
 PROGRAMA 43:

OFICINA DEL ALCALDE
 GERENCIA Y PROYECTOS

C	AYUDANTE ESPECIAL	1.00	1.00			-	-	-	-	1.00
R	P.C. Gabriel Olmeda	1.00	1.00			-	-	-	-	1.00
R	INSPECTOR DE PROYECTOS	2,692.00	32,304.00	4,611.40	2,654.86	700.00	2,400.00	1,700.00	15.60	44,385.85
R	INSPECTOR DE PROYECTOS	1,610.94	19,331.28	2,759.54	1,662.44	700.00	2,400.00	1,700.00	15.60	28,568.86
R	DELINEANTE	1,711.00	20,532.00	2,930.94	1,754.30	700.00	2,400.00	1,700.00	-	30,017.24
R	TECNICO EN SISTEMAS DE OFICINA II	1,678.00	20,136.00	2,874.41	1,724.00	700.00	2,400.00	1,700.00	-	29,534.42
R	INSPECTOR DE PROYECTOS	1,695.00	20,340.00	2,903.54	1,739.61	700.00	2,400.00	1,700.00	15.60	29,798.75
R	TEC. EN SISTEMAS DE OFICINA II	1,518.00	18,216.00	2,600.33	1,577.12	700.00	2,400.00	1,700.00	-	27,193.46
R	INSPECTOR DE PROYECTOS	2,600.00	31,200.00	4,453.80	2,570.40	700.00	2,400.00	1,700.00	15.60	43,039.80
	SUBTOTAL REGULARES	13,506.94	162,061.28	23,133.96	13,682.73	4,900.00	16,800.00	11,900.00	62.40	232,540.38

MUNICIPIO AUTONOMO DE HUMACAO
 Proyecto de Presupuesto
 Relacion de Puestos, Sueldos y Beneficios Por Departamento

DEPARTAMENTO 02:
 PROGRAMA 19:

OFICINA DEL ALCALDE
 PLAZA MERCADO

R	AUXILIAR ADMINISTRATIVO	2,500.00	30,000.00	4,282.50	2,435.22	700.00	2,400.00	1,700.00	-	41,517.72
R	AUXILIAR DE CONTABILIDAD	1.00	1.00	-	-	-	-	-	-	1.00
R	TRABAJADOR	1.00	1.00	-	-	-	-	-	-	1.00
R	TRABAJADOR	1,260.00	15,120.00	2,158.38	1,340.28	700.00	2,400.00	1,700.00	-	23,418.66
R	OFICINISTA	1.00	1.00	-	-	-	-	-	-	1.00
	SUBTOTAL REGULARES	3,763.00	45,123.00	6,440.88	3,775.50	1,400.00	4,800.00	3,400.00	-	64,939.38

T	TRABAJADOR	1,178.00	14,136.00	-	1,081.40	-	-	-	-	15,217.40
T	TECNICO EN SISTEMAS DE OFICINA II	1,300.00	15,600.00	-	1,377.00	700.00	2,400.00	1,700.00	-	21,777.00
T	TRABAJADOR	1,260.00	15,120.00	-	1,340.28	700.00	2,400.00	1,700.00	-	21,260.28
	SUBTOTAL TRANSITORIOS	3,738.00	44,856.00	-	3,798.68	1,400.00	4,800.00	3,400.00	-	58,254.68

R	AUX. EN SISTEMAS DE OFICINA I	1,607.00	19,284.00	2,752.79	1,658.83	700.00	2,400.00	1,700.00	-	28,495.62
R	CONDUCTOR DE VEHICULO MOTOR PESADO	1.00	1.00	-	-	-	-	-	-	1.00
R	AUXILIAR ADMINISTRATIVO I	1,544.00	18,528.00	2,644.87	1,600.99	700.00	2,400.00	1,700.00	-	27,573.86
R	AYUDANTE DE PERITO ELECTRICISTA	1,396.00	16,752.00	2,391.35	1,465.13	700.00	2,400.00	1,700.00	15.60	25,424.08
R	CONDUCTOR DE VEHICULO MOTOR PESADO	1.00	1.00	-	-	-	-	-	-	1.00
	SUBTOTAL REGULARES	4,549.00	54,566.00	7,789.01	4,724.95	2,100.00	7,200.00	5,100.00	15.60	81,495.56

T	CONDUCTOR VEHICULOS PESADO	1,250.00	15,000.00	-	1,331.10	700.00	2,400.00	1,700.00	15.60	21,146.70
	SUBTOTAL TRANSITORIOS	1,250.00	15,000.00	-	1,331.10	700.00	2,400.00	1,700.00	15.60	21,146.70

I	Trabajador	628.00	7,536.00	-	576.50	-	-	-	-	8,112.50
I	Oficinista	1,250.00	15,000.00	-	1,147.50	-	-	-	-	16,147.50
I	Inspector de Proyectos	760.00	9,120.00	-	758.88	-	-	800.00	-	10,678.88

	SUBTOTAL IRREGULARES	2,638.00	31,656.00	-	2,482.88	-	-	800.00	-	34,938.88
--	-----------------------------	-----------------	------------------	----------	-----------------	----------	----------	---------------	----------	------------------

	TOTAL REGULARES	114,581.94	1,374,818.28	196,253.17	114,859.88	37,100.00	129,600.00	90,100.00	218.40	1,942,949.72
--	------------------------	-------------------	---------------------	-------------------	-------------------	------------------	-------------------	------------------	---------------	---------------------

	TOTAL TRANSITORIOS	19,061.00	243,109.00	-	21,084.01	9,800.00	33,600.00	22,700.00	93.60	330,386.61
--	---------------------------	------------------	-------------------	----------	------------------	-----------------	------------------	------------------	--------------	-------------------

	TOTAL IRREGULARES	2,638.00	31,656.00	-	2,482.88	-	-	800.00	-	34,938.88
--	--------------------------	-----------------	------------------	----------	-----------------	----------	----------	---------------	----------	------------------

	TOTAL	136,280.94	1,649,583.28	196,253.17	138,426.77	46,900.00	163,200.00	113,600.00	312.00	2,308,275.22
--	--------------	-------------------	---------------------	-------------------	-------------------	------------------	-------------------	-------------------	---------------	---------------------

MUNICIPIO AUTONOMO DE HUMACAO
 Proyecto de Presupuesto
 Relacion de Puestos, Sueldos y Beneficios Por Departamento
 Año Fiscal 2015-2016

DEPARTAMENTO 03:
PROGRAMA 01:

FINANZAS
ADMINISTRACION

C	DIRECTOR DE FINANZAS	5,000.00	60,000.00	8,565.00	4,773.60	700.00	2,400.00	1,700.00	-	78,138.60
R	SUB-DIRECTOR DE FINANZAS	2,200.00	26,400.00	3,768.60	2,203.20	700.00	2,400.00	1,700.00	-	37,171.80
R	TEC. SIST. OFICINA	1,678.00	20,136.00	2,874.41	1,724.00	700.00	2,400.00	1,700.00	-	29,534.42
R	OFICINISTA I	1,352.00	16,224.00	2,315.98	1,424.74	700.00	2,400.00	1,700.00	-	24,764.71
R	COND. VEH. MOTOR LIVIANO	1,534.00	18,408.00	2,627.74	1,591.81	700.00	2,400.00	1,700.00	-	27,427.55
R	AUXILIAR ADMINISTRATIVO I	1,906.00	22,872.00	3,264.98	1,933.31	700.00	2,400.00	1,700.00	-	32,870.29
SUBTOTAL REGULARES		13,670.00	164,040.00	23,416.71	13,650.66	4,200.00	14,400.00	10,200.00	-	229,907.37

DEPARTAMENTO 03:
PROGRAMA 01:
DIVISION:

FINANZAS
ADMINISTRACION
OFICINA DE CONTABILIDAD

R	AUXILIAR DE CONTABILIDAD II	1.00	1.00	-	-	-	-	-	-	1.00
R	COORDINADORA ADMINISTRATIVA	1.00	1.00	-	-	-	-	-	-	1.00
R	CONTADOR PRINCIPAL	2,200.00	26,400.00	3,768.60	2,203.20	700.00	2,400.00	1,700.00	-	37,171.80
R	CONTADORA	2,000.00	24,000.00	3,426.00	2,019.60	700.00	2,400.00	1,700.00	-	34,245.60
R	CONTADOR	2,000.00	24,000.00	3,426.00	2,019.60	700.00	2,400.00	1,700.00	-	34,245.60
R	OFICIAL SISTEMA DE INFORMACION FISCAL	2,237.00	26,844.00	3,831.98	2,237.17	700.00	2,400.00	1,700.00	-	37,713.15
R	CONTADOR	2,000.00	24,000.00	3,426.00	2,019.60	700.00	2,400.00	1,700.00	-	34,245.60
R	OPER. DE SISTEMA DE INFORMACION I	1,983.00	23,796.00	3,396.88	2,003.99	700.00	2,400.00	1,700.00	-	33,996.87
R	CONTADOR	2,000.00	24,000.00	3,426.00	2,019.60	700.00	2,400.00	1,700.00	-	34,245.60
SUBTOTAL REGULARES		14,422.00	173,042.00	24,701.46	14,522.76	4,900.00	16,800.00	11,900.00	-	245,866.22

DEPARTAMENTO 03:
PROGRAMA 01:
DIVISION:

FINANZAS
ADMINISTRACION
OFICINA DE RECAUDACIONES

R	AUX. EN SISTEMAS DE OFICINA II	1,405.00	16,860.00	2,406.77	1,473.39	700.00	2,400.00	1,700.00	-	25,540.16
R	RECAUDADOR AUXILIAR	1,410.00	16,920.00	2,415.33	1,477.98	700.00	2,400.00	1,700.00	15.60	25,628.91
R	RECAUDADOR AUXILIAR	1,668.00	20,016.00	2,857.28	1,714.82	700.00	2,400.00	1,700.00	15.60	29,403.71
R	RECAUDADOR AUXILIAR	1.00	1.00	0.14	-	-	-	-	-	1.14
R	RECAUDADOR AUXILIAR	1,534.00	18,408.00	2,627.74	1,591.81	700.00	2,400.00	1,700.00	15.60	27,443.15
R	RECAUDADOR AUXILIAR	1,634.00	19,608.00	2,799.04	1,683.61	700.00	2,400.00	1,700.00	15.60	28,906.25
R	RECAUDADOR OFICIAL	2,162.00	25,944.00	3,703.51	2,168.32	700.00	2,400.00	1,700.00	-	36,615.82
R	OPERADORA DE SIST INFORMACION II	1,480.00	17,760.00	2,535.24	1,542.24	700.00	2,400.00	1,700.00	-	26,637.48
R	RECAUDADORA AUXILIAR	1,248.00	14,976.00	2,137.82	1,329.26	700.00	2,400.00	1,700.00	-	23,243.09
SUBTOTAL REGULARES		12,542.00	150,493.00	21,482.88	12,981.44	5,600.00	19,200.00	13,600.00	62.40	223,419.71

MUNICIPIO AUTONOMO DE HUMACAO
 Proyecto de Presupuesto
 Relacion de Puestos, Sueldos y Beneficios Por Departamento
 Año Fiscal 2015-2016

DEPARTAMENTO 03: FINANZAS
 PROGRAMA 01: ADMINISTRACION
 DIVISION: OFICINA DE PAGADURIA

R	PAGADOR OFICIAL	2,073.00	24,876.00	3,551.05	1,903.01				-	30,330.06
R	AUXILIAR DE CONTABILIDAD	1,680.00	20,160.00	2,877.84	1,725.84	700.00	2,400.00	1,700.00	-	29,563.68
R	OFICINISTA	1,352.00	16,224.00	2,315.98	1,424.74	700.00	2,400.00	1,700.00	-	24,764.71
R	AUX. EN SISTEMAS DE OFICINA II	1,480.00	17,760.00	2,535.24	1,542.24	700.00	2,400.00	1,700.00	-	26,637.48
SUBTOTAL REGULARES		6,585.00	79,020.00	11,280.11	6,595.83	2,100.00	7,200.00	5,100.00	-	111,295.94

DEPARTAMENTO 03: FINANZAS
 PROGRAMA 01: ADMINISTRACION
 DIVISION: OFICINA DE COMPRAS Y SUMINISTROS

R	OFICIAL DE COMPRAS	2,071.00	24,852.00	3,547.62	2,084.78	700.00	2,400.00	1,700.00	-	35,284.40
R	COMPRADORA	1,480.00	17,760.00	2,535.24	1,542.24	700.00	2,400.00	1,700.00	-	26,637.48
R	COMPRADORA	1,419.00	17,028.00	2,430.75	1,486.24	700.00	2,400.00	1,700.00	-	25,744.99
R	TEC. SIST. OFICINA I	1,611.00	19,332.00	2,759.64	1,662.50	700.00	2,400.00	1,700.00	-	28,554.14
SUBTOTAL REGULARES		6,581.00	78,972.00	11,273.25	6,775.76	2,800.00	9,600.00	6,800.00	-	116,221.01

DEPARTAMENTO 03: FINANZAS
 PROGRAMA 01: ADMINISTRACION
 DIVISION: OFICINA DE CUENTAS POR PAGAR

R	AUXILIAR DE CONTABILIDAD	1,544.00	18,528.00	2,644.87	1,600.99	700.00	2,400.00	1,700.00	-	27,573.86
R	AUXILIAR ADMINISTRATIVO I	1.00	1.00							1.00
R	OFICINISTA	1,248.00	14,976.00	2,137.82	1,329.26	700.00	2,400.00	1,700.00	-	23,243.09
R	AUXILIAR DE CONTABILIDAD	1,827.00	21,924.00	3,129.65	1,860.79	700.00	2,400.00	1,700.00	-	31,714.44
R	OFICINISTA I	1,410.00	16,920.00	2,415.33	1,477.98	700.00	2,400.00	1,700.00	-	25,613.31
SUBTOTAL REGULARES		6,030.00	72,349.00	10,327.68	6,269.02	2,800.00	9,600.00	6,800.00	-	108,145.70

DEPARTAMENTO 03: FINANZAS
 PROGRAMA 01: ADMINISTRACION
 DIVISION: OFICINA DE PRE-INTERVENCION

R	OFICIAL DE PREINTERVENCION I	1,751.00	21,012.00	2,999.46	1,791.02	700.00	2,400.00	1,700.00	-	30,602.48
SUBTOTAL REGULARES		1,751.00	21,012.00	2,999.46	1,791.02	700.00	2,400.00	1,700.00	-	30,602.48

MUNICIPIO AUTONOMO DE HUMACAO
 Proyecto de Presupuesto
 Relacion de Puestos, Sueldos y Beneficios Por Departamento
 Año Fiscal 2015-2016

DEPARTAMENTO 03: FINANZAS
PROGRAMA 01: ADMINISTRACION
DIVISION: OFICINA DE PROPIEDAD

R	OFICIAL DE LA PROPIEDAD MUNICIPAL	1,738.00	20,856.00	2,977.19	1,779.08	700.00	2,400.00	1,700.00	-	30,412.28
R	OFICIAL DE REGISTRO DE SEGUROS DE VEHICULOS	1,674.00	20,088.00	2,867.56	1,720.33	700.00	2,400.00	1,700.00	-	29,475.89
R	TECNICO EN SISTEMAS DE OFICINA I	1.00	1.00			-	-	-	-	1.00
R	AUXILIAR ADMINISTRATIVO I	1,680.00	20,160.00	2,877.84	1,725.84	700.00	2,400.00	1,700.00	-	29,563.68
R	OFICINISTA II	1,348.00	16,176.00	2,309.12	1,421.06	700.00	2,400.00	1,700.00	15.60	24,721.79
	SUBTOTAL REGULARES	6,441.00	77,281.00	11,031.72	6,646.32	2,800.00	9,600.00	6,800.00	15.60	114,174.64

DEPARTAMENTO 03: FINANZAS
PROGRAMA 01: ADMINISTRACION
DIVISION: RENTAS PUBLICAS Y TASACION

R	OFICIAL CONTRIBUCIONES SOBRE PROPIE.	1,425.00	17,100.00	2,441.03	1,491.75	700.00	2,400.00	1,700.00	-	25,832.78
R	RECAUDADORA AUXILIAR	1,296.00	15,552.00	2,220.05	1,373.33	700.00	2,400.00	1,700.00	-	23,945.38
R	INVESTIGADOR SOBRE LA PROPIEDAD	1,595.00	19,140.00	2,732.24	1,647.81	700.00	2,400.00	1,700.00	-	28,320.05
R	PROCESADOR INF. CATASTRAL	1.00	1.00			-	-	-	-	1.00
R	OFICIAL CONTRIBUCIONES SOBRE PROPIE.	1,595.00	19,140.00	2,732.24	1,647.81	700.00	2,400.00	1,700.00	-	28,320.05
R	CONTADOR	1,674.00	20,088.00	2,867.56	1,720.33	700.00	2,400.00	1,700.00	-	29,475.89
R	OFICIAL CONTRIBUCIONES SOBRE PROPIE.	1.00	1.00			-	-	-	-	1.00
R	TECNICO EN SISTEMAS DE OFICINA I	1.00	1.00			-	-	-	-	1.00
R	CONTADOR	1,674.00	20,088.00	2,867.56	1,720.33	700.00	2,400.00	1,700.00	-	29,475.89
R	AUX. SIST. OFICINA	1.00	1.00			-	-	-	-	1.00
	SUBTOTAL REGULARES	9,263.00	111,112.00	15,860.67	9,601.36	4,200.00	14,400.00	10,200.00	-	165,374.03

T	OPERADOR DE SISTEMA DE INFORMACION	2,269.00	27,228.00	-	2,266.54	700.00	2,400.00	1,700.00	-	34,294.54
T	RECAUDADOR AUXILIAR	1,296.00	15,552.00	-	1,373.33	700.00	2,400.00	1,700.00	-	21,725.33
T	OFICINISTA	1,250.00	15,000.00	-	1,331.10	700.00	2,400.00	1,700.00	-	21,131.10
T	RECAUDADOR AUXILIAR	1,250.00	15,000.00	-	1,331.10	700.00	2,400.00	1,700.00	-	21,131.10
T	OFICINISTA	1,199.00	14,388.00	-	1,284.28	700.00	2,400.00	1,700.00	-	20,472.28
T	OFICINISTA	1,250.00	15,000.00	-	1,384.65	700.00	2,400.00	2,400.00	-	21,884.65
T	TRABAJADOR	1,243.00	14,916.00	-	1,324.67	700.00	2,400.00	1,700.00	-	21,040.67
T	RECAUDADOR AUXILIAR	1,296.00	15,552.00	-	1,373.33	700.00	2,400.00	1,700.00	-	21,725.33
T	OFICINISTA	943.00	11,316.00	-	980.42	700.00	2,400.00	800.00	-	16,196.42
T	AUX. SIST. OFICINA	1,305.00	15,660.00	-	1,381.59	700.00	2,400.00	1,700.00	-	21,841.59
	SUBTOTAL TRANSITORIOS	13,301.00	159,612.00	-	14,031.02	7,000.00	24,000.00	16,800.00	-	221,443.02

	TOTAL REGULARES	77,285.00	927,321.00	132,373.93	78,834.17	30,100.00	103,200.00	73,100.00	78.00	1,345,007.10
	TOTAL TRANSITORIOS	13,301.00	159,612.00	-	14,031.02	7,000.00	24,000.00	16,800.00	-	221,443.02
	TOTAL	90,586.00	1,086,933.00	132,373.93	92,865.19	37,100.00	127,200.00	89,900.00	78.00	1,566,450.12

MUNICIPIO AUTONOMO DE HUMACAO
 Proyecto de Presupuesto
 Relacion de Puestos, Sueldos y Beneficios Por Departamento
 Año Fiscal 2015-2016

DEPARTAMENTO 04:
 PROGRAMA 01:

OBRAS PUBLICAS MUNICIPAL
 ADMINISTRACION

C	DIRECTOR DE OBRAS PUBLICAS	1.00	1.00			-	-	-	-	1.00
C	AYUDANTE ESPECIAL DEL ALCALDE	3,026.00	36,312.00	5,183.54	2,961.47	700.00	2,400.00	1,700.00	15.60	49,272.61
R	TBC. EN SISTEMAS DE OFICINA I	1,575.00	18,900.00	2,697.98	1,629.45	700.00	2,400.00	1,700.00	-	28,027.43
R	TRABAJADOR	1,360.00	16,320.00	2,329.68	1,432.08	700.00	2,400.00	1,700.00	-	24,881.76
R	COND. VEH. MOTOR LIVIANO	1,351.00	16,212.00	2,314.26	1,423.82	700.00	2,400.00	1,700.00	15.60	24,765.68
R	TRABAJADOR	1,351.00	16,212.00	2,314.26	1,423.82	700.00	2,400.00	1,700.00	15.60	24,765.68
R	TRABAJADOR	1.00	1.00			-	-	-	-	1.00
R	TRABAJADOR	1,360.00	16,320.00	2,329.68	1,432.08	700.00	2,400.00	1,700.00	-	24,881.76
R	COND. VEH. PESADO	1,250.00	15,000.00	2,141.25	1,331.10	700.00	2,400.00	1,700.00	15.60	23,287.95
R	TRABAJADOR	1,360.00	16,320.00	2,329.68	1,432.08	700.00	2,400.00	1,700.00	-	24,881.76
R	CARPINTERO	1,334.00	16,008.00	2,285.14	1,408.21	700.00	2,400.00	1,700.00	15.60	24,516.95
R	TRABAJADOR	1,343.00	16,116.00	2,300.56	1,416.47	700.00	2,400.00	1,700.00	15.60	24,648.63
R	SUPERVISORA DE BRIGADA	1,570.00	18,840.00	2,689.41	1,624.86	700.00	2,400.00	1,700.00	15.60	27,969.87
R	TRABAJADOR	1,360.00	16,320.00	2,329.68	1,432.08	700.00	2,400.00	1,700.00	-	24,881.76
R	CARPINTERO	1,387.00	16,644.00	2,375.93	1,456.87	700.00	2,400.00	1,700.00	-	25,276.80
R	COND. VEH. MOTOR PESADO	1,461.00	17,532.00	2,502.69	1,524.80	700.00	2,400.00	1,700.00	15.60	26,375.09
R	TRABAJADOR	1,360.00	16,320.00	2,329.68	1,432.08	700.00	2,400.00	1,700.00	-	24,881.76
R	TRABAJADOR DE CONSERVACION	1,178.00	14,136.00	2,017.91	1,265.00	700.00	2,400.00	1,700.00	-	22,218.92
R	TRABAJADOR	1,360.00	16,320.00	2,329.68	1,432.08	700.00	2,400.00	1,700.00	-	24,881.76
R	OPERADOR EQUIPO PESADO (LSS)	1,461.00	17,532.00	2,502.69	1,524.80	700.00	2,400.00	1,700.00	15.60	26,375.09
R	COND. VEH. MOTOR LIVIANO	1,343.00	16,116.00	2,300.56	1,416.47	700.00	2,400.00	1,700.00	15.60	24,648.63
R	TRABAJADOR	1,178.00	14,136.00	2,017.91	1,265.00	700.00	2,400.00	1,700.00	-	22,218.92
R	COND. VEH. MOTOR LIVIANO	1,343.00	16,116.00	2,300.56	1,416.47	700.00	2,400.00	1,700.00	15.60	24,648.63
R	MECANICO AUTOMOTRIZ	1,668.00	20,016.00	2,857.28	1,714.82	700.00	2,400.00	1,700.00	15.60	29,403.71
R	TRABAJADOR	1,360.00	16,320.00	2,329.68	1,432.08	700.00	2,400.00	1,700.00	-	24,881.76
R	TRABAJADOR	1,415.00	16,980.00	2,423.90	1,482.57	700.00	2,400.00	1,700.00	-	25,686.47
R	TRABAJADOR	1.00	1.00			-	-	-	-	1.00
R	CONSERJE	1,178.00	14,136.00	2,017.91	1,265.00	700.00	2,400.00	1,700.00	-	22,218.92
R	TRABAJADOR	1,360.00	16,320.00	2,329.68	1,432.08	700.00	2,400.00	1,700.00	-	24,881.76
R	TRABAJADOR	1,360.00	16,320.00	2,329.68	1,432.08	700.00	2,400.00	1,700.00	-	24,881.76
R	SUPERVISOR DE BRIGADA	1,668.00	20,016.00	2,857.28	1,714.82	700.00	2,400.00	1,700.00	15.60	29,403.71
R	TRABAJADOR	1,360.00	16,320.00	2,329.68	1,432.08	700.00	2,400.00	1,700.00	-	24,881.76
R	TRABAJADOR	1,360.00	16,320.00	2,329.68	1,432.08	700.00	2,400.00	1,700.00	-	24,881.76
R	TRABAJADOR	1,360.00	16,320.00	2,329.68	1,432.08	700.00	2,400.00	1,700.00	-	24,881.76
R	SUPERVISOR DE BRIGADA	1,534.00	18,408.00	2,627.74	1,591.81	700.00	2,400.00	1,700.00	15.60	27,443.15
R	TRABAJADOR	1,415.00	16,980.00	2,423.90	1,482.57	700.00	2,400.00	1,700.00	-	25,686.47
R	TRABAJADOR	1,360.00	16,320.00	2,329.68	1,432.08	700.00	2,400.00	1,700.00	-	24,881.76
R	EBANISTA	1,500.00	18,000.00	2,569.50	1,560.60	700.00	2,400.00	1,700.00	15.60	26,945.70
R	TRABAJADOR	1,360.00	16,320.00	2,329.68	1,432.08	700.00	2,400.00	1,700.00	-	24,881.76
R	CARPINTERO	1,440.00	17,280.00	2,466.72	1,505.52	700.00	2,400.00	1,700.00	15.60	26,067.84
R	MECANICO AUTOMOTRIZ	1,404.00	16,848.00	2,405.05	1,472.47	700.00	2,400.00	1,700.00	15.60	25,541.12
R	CARPINTERO	1,470.00	17,640.00	2,518.11	1,533.06	700.00	2,400.00	1,700.00	-	26,491.17
R	SUPERVISOR DE BRIGADA	1,452.00	17,424.00	2,487.28	1,516.54	700.00	2,400.00	1,700.00	15.60	26,243.41
R	TRABAJADOR	1,360.00	16,320.00	2,329.68	1,432.08	700.00	2,400.00	1,700.00	-	24,881.76
R	AUXILIAR MECANICO	1.00	1.00			-	-	-	15.60	16.60

MUNICIPIO AUTONOMO DE HUMACAO
 Proyecto de Presupuesto
 Relacion de Puestos, Sueldos y Beneficios Por Departamento
 Año Fiscal 2015-2016

R	CONDUCTOR DE VEHICULO MOTOR PESADO	1,251.00	15,012.00	2,142.96	1,332.02	700.00	2,400.00	1,700.00	15.60	23,302.58
R	PERITO ELECTRICISTA	1,752.00	21,024.00	3,001.18	1,791.94	700.00	2,400.00	1,700.00	15.60	30,632.71
R	CONDUCTOR DE VEHICULO MOTOR PESADO	1,351.00	16,212.00	2,314.26	1,423.82	700.00	2,400.00	1,700.00	15.60	24,765.68
R	CONDUCTOR DE VEHICULO MOTOR PESADO	1,461.00	17,532.00	2,502.69	1,524.80	700.00	2,400.00	1,700.00	15.60	26,375.09
R	CONDUCTOR DE VEHICULO MOTOR PESADO	1,533.00	18,396.00	2,626.03	1,590.89	700.00	2,400.00	1,700.00	15.60	27,428.52
R	CONSERJE	1,178.00	14,136.00	2,017.91	1,265.00	700.00	2,400.00	1,700.00	-	22,218.92
R	TEC. EN SISTEMAS DE OFICINA I	1.00	1.00	-	-	-	-	-	-	1.00
R	TRABAJADOR	1,360.00	16,320.00	2,329.68	1,432.08	700.00	2,400.00	1,700.00	-	24,881.76
R	TRABAJADOR	1,511.00	18,132.00	2,588.34	1,570.70	700.00	2,400.00	1,700.00	-	27,091.04
R	TRABAJADOR	1,360.00	16,320.00	2,329.68	1,432.08	700.00	2,400.00	1,700.00	-	24,881.76
R	AUX. EN SISTEMAS DE OFICINA II	1,519.00	18,228.00	2,602.05	1,578.04	700.00	2,400.00	1,700.00	-	27,208.09
R	SUB-DIRECTOR OBRAS PUBLICAS	1.00	1.00	-	-	-	-	-	-	1.00
R	TRABAJADOR	1,360.00	16,320.00	2,329.68	1,432.08	700.00	2,400.00	1,700.00	-	24,881.76
R	TRABAJADOR	1,360.00	16,320.00	2,329.68	1,432.08	700.00	2,400.00	1,700.00	-	24,881.76
R	TRABAJADOR	1,360.00	16,320.00	2,329.68	1,432.08	700.00	2,400.00	1,700.00	-	24,881.76
R	TRABAJADOR	1,360.00	16,320.00	2,329.68	1,432.08	700.00	2,400.00	1,700.00	-	24,881.76
R	CONDUCTOR DE VEHICULO PESADO	1.00	1.00	-	-	-	-	-	-	1.00
R	CARPINTERO	1,410.00	16,920.00	2,415.33	1,477.98	700.00	2,400.00	1,700.00	15.60	25,628.91
R	CARPINTERO	1,305.00	15,660.00	2,235.47	1,381.59	700.00	2,400.00	1,700.00	15.60	24,092.66
R	TRABAJADOR	1,360.00	16,320.00	2,329.68	1,378.53	-	2,400.00	1,700.00	-	24,128.21
R	TRABAJADOR	1,343.00	16,116.00	2,300.56	1,416.47	700.00	2,400.00	1,700.00	15.60	24,648.63
R	COMPRADOR	1,972.00	23,664.00	3,378.04	1,993.90	700.00	2,400.00	1,700.00	15.60	33,851.53
R	RADIO OPERADOR	1,419.00	17,028.00	2,430.75	1,486.24	700.00	2,400.00	1,700.00	-	25,744.99
R	COND. VEH. MOTOR LIVIANO	1,352.00	16,224.00	2,315.98	1,424.74	700.00	2,400.00	1,700.00	15.60	24,780.31
R	TRABAJADOR	1.00	1.00	-	-	-	-	-	-	1.00
R	TRABAJADOR	1,178.00	14,136.00	2,017.91	1,265.00	700.00	2,400.00	1,700.00	15.60	22,234.52
R	ENCARGADO DEL ALMACEN	1,469.00	17,628.00	2,516.40	1,532.14	700.00	2,400.00	1,700.00	15.60	26,492.14
R	SUPERVISOR DE BRIGADA	1,452.00	17,424.00	2,487.28	1,516.54	700.00	2,400.00	1,700.00	15.60	26,243.41
R	TRABAJADOR	1.00	1.00	-	-	-	-	-	-	1.00
R	COND. VEH. MOTOR LIVIANO	1,410.00	16,920.00	2,415.33	1,477.98	700.00	2,400.00	1,700.00	15.60	25,628.91
R	COND. VEH. MOTOR PESADO	1,405.00	16,860.00	2,406.77	1,473.39	700.00	2,400.00	1,700.00	15.60	25,555.76
R	ENCARGADO DE LA PROPIEDAD	1,479.00	17,748.00	2,533.53	1,541.32	700.00	2,400.00	1,700.00	15.60	26,638.45
R	AUXILIAR OFICIOS DIESTROS	1.00	1.00	-	-	-	-	-	-	1.00
R	AUXILIAR OFICIOS DIESTROS	1,323.00	15,876.00	2,266.30	1,398.11	700.00	2,400.00	1,700.00	-	24,340.41
R	CARPINTERO	1,387.00	16,644.00	2,375.93	1,456.87	700.00	2,400.00	1,700.00	15.60	25,292.40
R	CARPINTERO	1.00	1.00	-	-	-	-	-	-	1.00
R	TEC. EN SISTEMAS DE OFICINA I	1.00	1.00	-	-	-	-	-	-	1.00
R	SUPERVISOR DE BRIGADA	1.00	1.00	-	-	-	-	-	-	1.00
R	AUX. EN OFICIOS DIESTROS	1.00	1.00	-	-	-	-	-	-	1.00
R	SUPERVISOR DE BRIGADA	1.00	1.00	-	-	-	-	-	-	1.00
SUBTOTAL REGULARES		99,690.00	1,196,115.00	170,743.28	104,300.10	48,300.00	168,000.00	119,000.00	561.60	1,807,019.98
T	CARPINTERO	1,238.00	14,856.00	-	1,320.08	700.00	2,400.00	1,700.00	-	20,976.08
T	TRABAJADOR	1,178.00	14,136.00	-	1,265.00	700.00	2,400.00	1,700.00	-	20,201.00
T	TRABAJADOR	1,178.00	14,136.00	-	1,265.00	700.00	2,400.00	1,700.00	-	20,201.00
T	TRABAJADOR	1,178.00	14,136.00	-	1,265.00	700.00	2,400.00	1,700.00	-	20,201.00
T	TRABAJADOR	1,178.00	14,136.00	-	1,265.00	700.00	2,400.00	1,700.00	-	20,201.00
T	OFICINISTA	1,178.00	14,136.00	-	1,265.00	700.00	2,400.00	1,700.00	-	20,201.00

MUNICIPIO AUTONOMO DE HUMACAO
 Proyecto de Presupuesto
 Relacion de Puestos, Sueldos y Beneficios Por Departamento
 Año Fiscal 2015-2016

T	TRABAJADOR	1,178.00	14,136.00	-	1,265.00	700.00	2,400.00	1,700.00	-	20,201.00
T	CONDUCTOR DE VEHICULO PESADO	1,178.00	14,136.00	-	1,265.00	700.00	2,400.00	1,700.00	-	20,201.00
T	TRABAJADOR	1,178.00	14,136.00	-	1,265.00	700.00	2,400.00	1,700.00	-	20,201.00
T	AYUDANTE DE CARPINTERO	1,178.00	14,136.00	-	1,265.00	700.00	2,400.00	1,700.00	-	20,201.00
T	CARPINTERO	1,237.50	14,850.00	-	1,319.63	700.00	2,400.00	1,700.00	15.60	20,985.23
T	TRABAJADOR	1,178.00	14,136.00	-	1,265.00	700.00	2,400.00	1,700.00	-	20,201.00
T	TRABAJADOR	1,178.00	14,136.00	-	1,265.00	700.00	-	1,700.00	-	17,801.00
T	TRABAJADOR	1,178.00	14,136.00	-	1,265.00	700.00	2,400.00	1,700.00	-	20,201.00
T	CONSERJE	1,178.00	14,136.00	-	1,265.00	700.00	2,400.00	1,700.00	-	20,201.00
T	CHOFER VEHICULOS PESADOS	1,178.00	14,136.00	-	1,265.00	700.00	2,400.00	1,700.00	15.60	20,216.60
T	COND. VEH. PESADO	1,178.00	14,136.00	-	1,265.00	700.00	2,400.00	1,700.00	15.60	20,216.60
T	TRABAJADOR	628.00	7,536.00	-	675.95	700.00	2,400.00	600.00	-	11,911.95
T	TRABAJADOR DE CONSERVACION	1,178.00	14,136.00	-	1,265.00	700.00	2,400.00	1,700.00	15.60	20,216.60
T	TRABAJADOR	1,178.00	14,136.00	-	1,265.00	700.00	2,400.00	1,700.00	-	20,201.00
T	CARPINTERO	1,237.50	14,850.00	-	1,319.63	700.00	2,400.00	1,700.00	-	20,969.63
T	TRABAJADOR	1,237.50	14,850.00	-	1,319.63	700.00	2,400.00	1,700.00	-	20,969.63
T	TRABAJADOR	943.00	11,316.00	-	980.42	700.00	2,400.00	800.00	-	16,196.42
T	AUX. OFICIOS DIESTROS	943.00	11,316.00	-	980.42	700.00	2,400.00	800.00	-	16,196.42
T	TRABAJADOR	1,178.00	14,136.00	-	1,265.00	700.00	2,400.00	1,700.00	-	20,201.00
T	ALBAÑIL/CARPINTERO	1,219.00	14,628.00	-	1,302.64	700.00	2,400.00	1,700.00	-	20,730.64
T	CARPINTERO	1,237.50	14,850.00	-	1,319.63	700.00	2,400.00	1,700.00	-	20,969.63
T	TRABAJADOR	1,178.00	14,136.00	-	1,265.00	700.00	2,400.00	1,700.00	-	20,201.00
T	TRABAJADOR	1,178.00	14,136.00	-	1,265.00	700.00	2,400.00	1,700.00	15.60	20,216.60
T	TRABAJADOR	1,178.00	14,136.00	-	1,265.00	700.00	2,400.00	1,700.00	15.60	20,216.60
T	OPERADOR EQUIPO PESADO	1,251.00	15,012.00	-	1,332.02	700.00	2,400.00	1,700.00	15.60	21,159.62
T	CONSERJE	1,178.00	14,136.00	-	1,265.00	700.00	2,400.00	1,700.00	-	20,201.00
T	TRABAJADOR	1,178.00	14,136.00	-	1,265.00	700.00	2,400.00	1,700.00	15.60	20,216.60
T	CARPINTERO	1,219.00	14,628.00	-	1,302.64	700.00	2,400.00	1,700.00	15.60	20,746.24
T	TRABAJADOR	1,178.00	14,136.00	-	1,265.00	700.00	2,400.00	1,700.00	-	20,201.00
T	TRABAJADOR	1,178.00	14,136.00	-	1,265.00	700.00	2,400.00	1,700.00	-	20,201.00
T	TRABAJADOR	1,178.00	14,136.00	-	1,265.00	700.00	2,400.00	1,700.00	15.60	20,216.60
T	TRABAJADOR	1,178.00	14,136.00	-	1,265.00	700.00	2,400.00	1,700.00	15.60	20,216.60
T	SUPERVISOR DE BRIGADA	1,296.00	15,552.00	-	1,373.33	700.00	2,400.00	1,700.00	15.60	21,740.93
T	TRABAJADOR	1,178.00	14,136.00	-	1,265.00	700.00	2,400.00	1,700.00	-	20,201.00
T	CONDUCTOR DE VEHICULO PESADO	1,361.00	16,332.00	-	1,433.00	700.00	2,400.00	1,700.00	15.60	22,580.60
T	TRABAJADOR	1,178.00	14,136.00	-	1,265.00	700.00	2,400.00	1,700.00	-	20,201.00
T	CARPINTERO	1,237.50	14,850.00	-	1,319.63	700.00	2,400.00	1,700.00	-	20,969.63
T	TRABAJADOR	1,178.00	14,136.00	-	1,265.00	700.00	2,400.00	1,700.00	-	20,201.00
T	TRABAJADOR	1,178.00	14,136.00	-	1,265.00	700.00	2,400.00	1,700.00	15.60	20,216.60
T	CONDUCTOR DE VEHICULO PESADO	1,200.00	14,400.00	-	1,285.20	700.00	2,400.00	1,700.00	15.60	20,500.80
T	TRABAJADOR	943.00	11,316.00	-	980.42	700.00	2,400.00	800.00	-	16,196.42
T	TRABAJADOR	628.00	7,536.00	-	675.95	700.00	2,400.00	600.00	-	11,911.95
T	TRABAJADOR	1,178.00	14,136.00	-	1,265.00	700.00	2,400.00	1,700.00	15.60	20,216.60
T	TRABAJADOR	1,178.00	14,136.00	-	1,265.00	700.00	2,400.00	1,700.00	-	20,201.00
T	CONDUCTOR DE VEHICULO PESADO	1,611.00	19,332.00	-	1,662.50	700.00	2,400.00	1,700.00	15.60	25,810.10
T	TRABAJADOR	1,270.00	15,240.00	-	1,349.46	700.00	2,400.00	1,700.00	15.60	21,405.06
T	TRABAJADOR	1,178.00	14,136.00	-	1,265.00	700.00	2,400.00	1,700.00	15.60	20,216.60
T	TRABAJADOR	1,178.00	14,136.00	-	1,265.00	700.00	2,400.00	1,700.00	-	20,201.00
T	TRABAJADOR	943.00	11,316.00	-	980.42	700.00	2,400.00	800.00	15.60	16,212.02

MUNICIPIO AUTONOMO DE HUMACAO
 Proyecto de Presupuesto
 Relacion de Puestos, Sueldos y Beneficios Por Departamento
 Año Fiscal 2015-2016

T	ALBAÑIL/CARPINTERO	1,238.00	14,856.00	-	1,320.08	700.00	2,400.00	1,700.00	-	20,976.08
T	TRABAJADOR	1,178.00	14,136.00	-	1,265.00	700.00	2,400.00	1,700.00	-	20,201.00
T	TRABAJADOR	1,178.00	14,136.00	-	1,265.00	700.00	2,400.00	1,700.00	-	20,201.00
T	TRABAJADOR	1,178.00	14,136.00	-	1,265.00	700.00	2,400.00	1,700.00	-	20,201.00
T	TRABAJADOR	1,178.00	14,136.00	-	1,265.00	700.00	2,400.00	1,700.00	-	20,201.00
T	CARPINTERO	1,352.00	16,224.00	-	1,424.74	700.00	2,400.00	1,700.00	15.60	22,464.34
T	CARPINTERO	1,237.50	14,850.00	-	1,319.63	700.00	2,400.00	1,700.00	-	20,969.63
T	CARPINTERO	1,300.00	15,600.00	-	1,377.00	700.00	2,400.00	1,700.00	-	21,777.00
T	TRABAJADOR	1,178.00	14,136.00	-	1,265.00	700.00	2,400.00	1,700.00	-	20,201.00
T	TRABAJADOR DE CONSERVACION	1,178.00	14,136.00	-	1,265.00	700.00	2,400.00	1,700.00	-	20,201.00
T	TRABAJADOR	1,178.00	14,136.00	-	1,265.00	700.00	2,400.00	1,700.00	-	20,201.00
T	TRABAJADOR	1,178.00	14,136.00	-	1,265.00	700.00	2,400.00	1,700.00	-	20,201.00
T	TRABAJADOR	943.00	11,316.00	-	980.42	700.00	2,400.00	800.00	-	16,196.42
T	TRABAJADOR	943.00	11,316.00	-	980.42	700.00		800.00	-	13,796.42
T	TRABAJADOR	1,178.00	14,136.00	-	1,265.00	700.00	2,400.00	1,700.00	-	20,201.00

SUBTOTAL TRANSITORIOS	81,726.00	980,712.00	-	87,295.07	49,000.00	163,200.00	111,400.00	327.60	1,391,934.67
------------------------------	-----------	------------	---	-----------	-----------	------------	------------	--------	--------------

**OBRAS PUBLICAS MUNICIPAL
 RECICLAJE**

**DEPARTAMENTO 04:
 PROGRAMA 45:**

R	COORDINADORA DE RECICLAJE	1,726.00	20,712.00	2,956.64	1,768.07	700.00	2,400.00	1,700.00	15.60	30,252.31
R	TRABAJADOR	1,208.00	14,496.00	2,069.30	1,292.54	700.00	2,400.00	1,700.00	-	22,657.85
R	CONDUCTOR DE VEHICULO PESADO	1,419.00	17,028.00	2,430.75	1,486.24	700.00	2,400.00	1,700.00	15.60	25,760.59
R	POLICIA MUNICIPAL	1,533.00	18,396.00	2,626.03	1,590.89	700.00	2,400.00	1,700.00	15.60	27,428.52
R	TEC. SISTEMAS DE OFICINA I	1,609.00	19,308.00	2,756.22	1,660.66	700.00	2,400.00	1,700.00	-	28,524.88
R	TRABAJADOR	1,243.00	14,916.00	2,129.26	1,324.67	700.00	2,400.00	1,700.00	15.60	23,185.53
R	TRABAJADOR	1,208.00	14,496.00	2,069.30	1,292.54	700.00	2,400.00	1,700.00	-	22,657.85
R	TRABAJADOR	1,208.00	14,496.00	2,069.30	1,292.54	700.00	2,400.00	1,700.00	-	22,657.85

SUBTOTAL REGULARES	11,154.00	133,848.00	19,106.80	11,708.17	5,600.00	19,200.00	13,600.00	62.40	203,125.37
---------------------------	-----------	------------	-----------	-----------	----------	-----------	-----------	-------	------------

T	TRABAJADOR	1,178.00	14,136.00	-	1,265.00	700.00	2,400.00	1,700.00	-	20,201.00
T	TRABAJADOR	1,178.00	14,136.00	-	1,265.00	700.00	2,400.00	1,700.00	-	20,201.00
T	TRABAJADOR	1,315.00	15,780.00	-	1,390.77	700.00	-	1,700.00	-	19,570.77
T	CONDUCTOR VEHICULO MOTOR PESADO	1,250.00	15,000.00	-	1,331.10	700.00	-	1,700.00	15.60	18,746.70
T	TRABAJADOR	1,178.00	14,136.00	-	1,265.00	700.00	2,400.00	1,700.00	-	20,201.00
T	COND. VEH. PESADO	1,250.00	15,000.00	-	1,331.10	700.00	-	1,700.00	15.60	18,746.70

MUNICIPIO AUTONOMO DE HUMACAO
 Proyecto de Presupuesto
 Relacion de Puestos, Sueldos y Beneficios Por Departamento
 Año Fiscal 2015-2016

SUBTOTAL TRANSITORIOS	7,349.00	88,188.00	-	7,847.98	4,200.00	7,200.00	10,200.00	31.20	117,667.18
------------------------------	----------	-----------	---	----------	----------	----------	-----------	-------	------------

I	TRABAJADOR	943.00	11,316.00	-	926.87	-	800.00	-	13,042.87
I	TRABAJADOR	943.00	11,316.00	-	926.87	-	800.00	-	13,042.87
I	TRABAJADOR	943.00	11,316.00	-	926.87	-	800.00	-	13,042.87
I	TRABAJADOR	943.00	11,316.00	-	926.87	-	800.00	-	13,042.87
I	TRABAJADOR	943.00	11,316.00	-	926.87	-	800.00	-	13,042.87
I	TRABAJADOR	943.00	11,316.00	-	926.87	-	800.00	-	13,042.87
I	TRABAJADOR	943.00	11,316.00	-	926.87	-	800.00	-	13,042.87
I	TRABAJADOR	943.00	11,316.00	-	926.87	-	800.00	-	13,042.87
I	TRABAJADOR	943.00	11,316.00	-	926.87	-	800.00	-	13,042.87
I	TRABAJADOR	943.00	11,316.00	-	926.87	-	800.00	-	13,042.87
I	TRABAJADOR	943.00	11,316.00	-	926.87	-	800.00	-	13,042.87
I	TRABAJADOR	943.00	11,316.00	-	926.87	-	800.00	-	13,042.87
I	TRABAJADOR	943.00	11,316.00	-	926.87	-	800.00	-	13,042.87
I	TRABAJADOR	943.00	11,316.00	-	926.87	-	800.00	-	13,042.87
I	TRABAJADOR	628.00	7,536.00	-	622.40	-	600.00	-	8,758.40
I	TRABAJADOR	943.00	11,316.00	-	926.87	-	800.00	-	13,042.87
I	TRABAJADOR	1,178.00	14,136.00	-	1,211.45	-	1,700.00	-	17,047.45
I	TRABAJADOR	943.00	11,316.00	-	926.87	-	800.00	-	13,042.87
I	TRABAJADOR	943.00	11,316.00	-	926.87	-	800.00	-	13,042.87
I	TRABAJADOR	943.00	11,316.00	-	926.87	-	800.00	-	13,042.87
I	TRABAJADOR	943.00	11,316.00	-	926.87	-	800.00	-	13,042.87
I	TRABAJADOR	628.00	7,536.00	-	622.40	-	600.00	-	8,758.40
I	TRABAJADOR	943.00	11,316.00	-	926.87	-	800.00	-	13,042.87
I	TRABAJADOR	943.00	11,316.00	-	926.87	-	800.00	-	13,042.87
I	TRABAJADOR	1,178.00	14,136.00	-	1,081.40	-	-	-	15,217.40
I	TRABAJADOR	1,178.00	14,136.00	-	1,081.40	-	-	-	15,217.40
I	TRABAJADOR	1,178.00	14,136.00	-	1,081.40	-	-	-	15,217.40
I	TRABAJADOR	1,178.00	14,136.00	-	1,081.40	-	-	-	15,217.40

SUBTOTAL IRREGULARES	25,063.00	244,212.00	-	20,066.87	-	-	18,100.00	-	282,378.87
-----------------------------	-----------	------------	---	-----------	---	---	-----------	---	------------

TOTAL REGULARES	110,844.00	1,329,963.00	189,850.08	116,008.27	53,900.00	187,200.00	132,600.00	624.00	2,010,145.35
------------------------	------------	--------------	------------	------------	-----------	------------	------------	--------	--------------

TOTAL TRANSITORIOS	89,075.00	1,068,900.00	-	95,143.05	53,200.00	170,400.00	121,600.00	358.80	1,509,601.85
---------------------------	-----------	--------------	---	-----------	-----------	------------	------------	--------	--------------

TOTAL IRREGULARES	25,063.00	244,212.00	-	20,066.87	-	-	18,100.00	-	282,378.87
--------------------------	-----------	------------	---	-----------	---	---	-----------	---	------------

TOTAL	224,982.00	2,643,075.00	189,850.08	231,218.19	107,100.00	357,600.00	272,300.00	982.80	3,802,126.07
--------------	------------	--------------	------------	------------	------------	------------	------------	--------	--------------

MUNICIPIO AUTONOMO DE HUMACAO
 Proyecto de Presupuesto
 Relacion de Puestos, Sueldos y Beneficios Por Departamento
 Año Fiscal 2015-2016

DEPARTAMENTO 05:
 PROGRAMA 01:

SALUD
 SALUD

R	SUPERVISORA DE CONSERJE	1.00	1.00			-	-	-	-	1.00
C	AYUDANTE ESPECIAL DEL ALCALDE	2,800.00	33,600.00	4,796.40	2,754.00	700.00	2,400.00	1,700.00	-	45,950.40
R	RECAUDADOR AUXILIAR	1,470.00	17,640.00	2,518.11	1,533.06	700.00	2,400.00	1,700.00	-	26,491.17
R	ENFERMERA PRACTICA LICENCIADA	1,700.00	20,400.00	2,912.10	1,744.20	700.00	2,400.00	1,700.00	-	29,856.30
R	OFICINISTA II	1,541.00	18,492.00	2,639.73	1,598.24	700.00	2,400.00	1,700.00	-	27,529.97
R	ENCARGADO DE ALMACEN	1,404.00	16,848.00	2,405.05	1,472.47	700.00	2,400.00	1,700.00	-	25,525.52
R	ENFERMERO ASOCIADO	2,000.00	24,000.00	3,426.00	2,019.60	700.00	2,400.00	1,700.00	15.60	34,261.20
R	TEC. EN SISTEMAS DE OFICINA I	1,404.00	16,848.00	2,405.05	1,472.47	700.00	2,400.00	1,700.00	-	25,525.52
R	ENFERMERA ASOCIADA	2,100.00	25,200.00	3,597.30	2,111.40	700.00	2,400.00	1,700.00	-	35,708.70
R	OFICINISTA II	1,676.00	20,112.00	2,870.99	1,722.17	700.00	2,400.00	1,700.00	-	29,505.16
R	ENC. FACTURACION Y COBROS	1,360.00	16,320.00	2,329.68	1,432.08	700.00	2,400.00	1,700.00	-	24,881.76
R	OFICIAL DE SERVICIOS DE SALUD	1,986.00	23,832.00	3,402.02	2,006.75	700.00	2,400.00	1,700.00	15.60	34,056.37
R	OFICINISTA II	1,477.00	17,724.00	2,530.10	1,539.49	700.00	2,400.00	1,700.00	-	26,593.59
R	OFICINISTA II	1,348.00	16,176.00	2,309.12	1,237.46	-	-	-	-	19,722.59
R	ENFERMERA GENERALISTA I	2,300.00	27,600.00	3,939.90	2,295.00	700.00	2,400.00	1,700.00	-	38,634.90
R	ENC. FACTURACION Y COBROS	1,580.00	18,960.00	2,706.54	1,634.04	700.00	2,400.00	1,700.00	-	28,100.58
R	OFICINISTA I	2,235.00	26,820.00	3,828.56	2,235.33	700.00	2,400.00	1,700.00	15.60	37,699.49
R	RECAUDADORA AUXILIAR	1,243.00	14,916.00	2,129.26	1,324.67	700.00	2,400.00	1,700.00	-	23,169.93
R	TRABAJADOR I	1,178.00	14,136.00	2,017.91	1,265.00	700.00	2,400.00	1,700.00	-	22,218.92
R	ENC. FACTURACION Y COBROS	1,543.00	18,516.00	2,643.16	1,600.07	700.00	2,400.00	1,700.00	-	27,559.23
R	TEC. SIST. OFICINA I	1,479.00	17,748.00	2,533.53	1,541.32	700.00	2,400.00	1,700.00	-	26,622.85
R	CONDUCTOR VEHICULO LIVIANO	1,352.00	16,224.00	2,315.98	1,424.74	700.00	2,400.00	1,700.00	15.60	24,780.31
R	TECNICO DE EMERGENCIAS MEDICAS	1,543.00	18,516.00	2,643.16	1,600.07	700.00	2,400.00	1,700.00	15.60	27,574.83
R	OFICINISTA II	1,477.00	17,724.00	2,530.10	1,539.49	700.00	2,400.00	1,700.00	-	26,593.59
R	ENFERMERA PRACTICA LICENCIADA	1,700.00	20,400.00	2,912.10	1,744.20	700.00	2,400.00	1,700.00	-	29,856.30
R	OFICINISTA I	1,470.00	17,640.00	2,518.11	1,533.06	700.00	2,400.00	1,700.00	-	26,491.17
R	OFICINISTA I	1,470.00	17,640.00	2,518.11	1,533.06	700.00	2,400.00	1,700.00	-	26,491.17
R	ENFERMERA ASOCIADA	2,300.00	27,600.00	3,939.90	2,295.00	700.00	2,400.00	1,700.00	-	38,634.90
R	ENFERMERA ASOCIADA	2,500.00	30,000.00	4,282.50	2,478.60	700.00	2,400.00	1,700.00	-	41,561.10
R	ENFERMERO PRACTICO LICENCIADO	1,700.00	20,400.00	2,912.10	1,744.20	700.00	2,400.00	1,700.00	-	29,856.30
R	OFICIAL ADMINISTRATIVO	2,001.00	24,012.00	3,427.71	2,020.52	700.00	2,400.00	1,700.00	-	34,260.23
R	OFICIAL ADMINISTRATIVO	2,412.00	28,944.00	4,131.76	2,397.82	700.00	2,400.00	1,700.00	15.60	40,289.17
R	RECEPCIONISTA/TELEFONISTA	1,470.00	17,640.00	2,518.11	1,533.06	700.00	2,400.00	1,700.00	-	26,491.17
R	RECAUDADORA AUXILIAR	1,410.00	16,920.00	2,415.33	1,477.98	700.00	2,400.00	1,700.00	-	25,613.31
R	AUX. EN SISTEMAS DE OFICINA II	1,611.00	19,332.00	2,759.64	1,662.50	700.00	2,400.00	1,700.00	-	28,554.14
R	SUPERVISORA DE SERV. HOGAR	1,607.00	19,284.00	2,752.79	1,658.83	700.00	2,400.00	1,700.00	-	28,495.62
R	ENFERMERA ASOCIADA	2,500.00	30,000.00	4,282.50	2,478.60	700.00	2,400.00	1,700.00	-	41,561.10
R	OPER. SISTEMAS DE INFORMACION	1,607.00	19,284.00	2,752.79	1,658.83	700.00	2,400.00	1,700.00	-	28,495.62
R	ENFERMERA PRACTICA	1,700.00	20,400.00	2,912.10	1,744.20	700.00	2,400.00	1,700.00	-	29,856.30
R	AUXILIAR EN SISTEMAS DE OFICINA I	1,302.00	15,624.00	2,230.33	1,378.84	700.00	2,400.00	1,700.00	15.60	24,048.76

MUNICIPIO AUTONOMO DE HUMACAO
 Proyecto de Presupuesto
 Relacion de Puestos, Sueldos y Beneficios Por Departamento
 Año Fiscal 2016-2016

DEPARTAMENTO 05:
 PROGRAMA 01:

SALUD
 SALUD

R	ENC. FACTURACION Y COBROS	1,479.00	17,748.00	2,533.53	1,541.32	700.00	2,400.00	1,700.00	-	26,622.85
R	ENFERMERO(A) GRADUADO	1.00	1.00			-	-	-	-	1.00
R	OFICINISTA	1.00	1.00			-	-	-	-	1.00
R	AUXILIAR ADMINISTRATIVO I	1.00	1.00			-	-	-	-	1.00
R	SUPERVISORA DE ENFERMERIA	1.00	1.00			-	-	-	-	1.00
R	CONSERJE	1.00	1.00			-	-	-	-	1.00
R	ENFERMERA ASOCIADA	2,300.00	27,600.00	3,939.90	2,295.00	700.00	2,400.00	1,700.00	-	38,634.90
R	SUPERVISOR DE RECORD MEDICO	1,738.00	20,856.00	2,977.19	1,779.08	700.00	2,400.00	1,700.00	-	30,412.28
	SUBTOTAL REGULARES	72,479.00	869,682.00	124,146.25	74,057.81	28,700.00	98,400.00	69,700.00	109.20	1,264,795.26

T	RECAUDADOR AUXILIAR	1,178.00	14,136.00	-	1,265.00	700.00	2,400.00	1,700.00	-	20,201.00
T	RECAUDADOR AUXILIAR	1,199.00	14,388.00	-	1,284.28	700.00	2,400.00	1,700.00	-	20,472.28
T	ENFERMERO GRADUADO	2,500.00	30,000.00	-	2,478.60	700.00	2,400.00	1,700.00	-	37,278.60
T	GUARIDA DE SEGURIDAD	1,178.00	14,136.00	-	1,265.00	700.00	2,400.00	1,700.00	-	20,201.00
T	ENFERMERA GENERALISTA	2,000.00	24,000.00	-	2,019.60	700.00	2,400.00	1,700.00	-	30,819.60
T	ENFERMERA GENERALISTA	2,500.00	30,000.00	-	2,478.60	700.00	2,400.00	1,700.00	-	37,278.60
T	AUXILIAR DE FARMACIA	1,611.00	19,332.00	-	1,662.50	700.00	2,400.00	1,700.00	-	25,794.50
T	ENFERMERA ASOCIADA	2,500.00	30,000.00	-	2,478.60	700.00	2,400.00	1,700.00	-	37,278.60
T	ENFERMERO GRADUADO	2,800.00	33,600.00	-	2,754.00	700.00	2,400.00	1,700.00	-	41,154.00
T	ENFERMERA ASOCIADA	2,500.00	30,000.00	-	2,478.60	700.00	2,400.00	1,700.00	-	37,278.60
T	ENFERMERO ASOCIADA	2,000.00	24,000.00	-	2,019.60	700.00	2,400.00	1,700.00	-	30,819.60
T	ENFERMERA GENERALISTA	2,500.00	30,000.00	-	2,295.00	-	-	-	-	32,295.00
T	ENFERMERO GRADUADO	2,100.00	25,200.00	-	2,111.40	700.00	2,400.00	1,700.00	-	32,111.40
T	OFICINISTA	1,178.00	14,136.00	-	1,265.00	700.00	2,400.00	1,700.00	-	20,201.00
T	ENFERMERO GRADUADO	2,500.00	30,000.00	-	2,478.60	700.00	2,400.00	1,700.00	-	37,278.60
T	ENFERMERA GRADUADO	2,500.00	30,000.00	-	2,478.60	700.00	2,400.00	1,700.00	-	37,278.60
T	CONDUCTOR	1,178.00	14,136.00	-	1,265.00	700.00	2,400.00	1,700.00	15.60	20,216.60
T	TRABAJADOR	1,250.00	15,000.00	-	1,331.10	700.00	2,400.00	1,700.00	-	21,131.10
T	ENCARGADA CENTRO MULTUSOS	2,075.00	24,900.00	-	2,088.45	700.00	2,400.00	1,700.00	-	31,788.45
T	CONSERJE	1,178.00	14,136.00	-	1,265.00	700.00	2,400.00	1,700.00	-	20,201.00
T	OFICINISTA	1,178.00	14,136.00	-	1,265.00	700.00	2,400.00	1,700.00	-	20,201.00
T	CONDUCTOR DE VEHICULO PESADO	1,178.00	14,136.00	-	1,265.00	700.00	2,400.00	1,700.00	15.60	20,216.60
T	ENFERMERO GRADUADO	2,500.00	30,000.00	-	2,478.60	700.00	2,400.00	1,700.00	-	37,278.60
	SUBTOTAL TRANSITORIOS	43,281.00	519,372.00	-	43,771.16	15,400.00	52,800.00	37,400.00	31.20	668,774.36

I	TRABAJADOR	1,178.00	14,136.00	-	1,211.45	-	-	1,700.00	-	17,047.45
I	OFICINISTA	628.00	7,536.00	-	622.40	-	-	600.00	-	8,758.40
I	OFICINISTA	628.00	7,536.00	-	622.40	-	-	600.00	-	8,758.40
I	OFICINISTA	1,178.00	14,136.00	-	1,211.45	-	-	1,700.00	-	17,047.45
I	CONSERJE	943.00	11,316.00	-	926.87	-	-	800.00	-	13,042.87
I	TRABAJADOR	1,178.00	14,136.00	-	1,211.45	-	-	1,700.00	-	17,047.45

MUNICIPIO AUTONOMO DE HUMACAO
 Proyecto de Presupuesto
 Relacion de Puestos, Sueldos y Beneficios Por Departamento
 Año Fiscal 2015-2016

DEPARTAMENTO 05:
 PROGRAMA 01:

SALUD
 SALUD

I	TRABAJADOR	628.00	7,536.00	-	622.40	-	-	600.00	-	8,758.40
SUBTOTAL IRREGULAR		6,361.00	76,332.00	-	6,428.45	-	-	7,700.00	-	90,460.45
TOTAL REGULARES		72,479.00	869,682.00	124,146.25	74,057.81	28,700.00	98,400.00	69,700.00	109.20	1,264,795.26
TOTAL TRANSITORIOS		43,281.00	519,372.00	-	43,771.16	15,400.00	52,800.00	37,400.00	31.20	668,774.36
TOTAL IRREGULARES		6,361.00	76,332.00	-	6,428.45	-	-	7,700.00	-	90,460.45
TOTAL		122,121.00	1,465,386.00	124,146.25	124,257.42	44,100.00	151,200.00	114,800.00	140.40	2,024,030.07

MUNICIPIO AUTONOMO DE HUMACAO
 Proyecto de Presupuesto
 Relacion de Puestos, Sueldos y Beneficios Por Departamento
 Año Fiscal 2015-2016

DEPARTAMENTO 06:
 PROGRAMA 01:

CENTRO MAN. EMERGENCIAS MUNICIPAL
 ADMINISTRACION

C	AYUDANTE ESPECIAL	3,840.00	46,080.00	6,577.92	3,708.72	700.00	2,400.00	1,700.00	15.60	61,182.24
R	TRABAJADOR	1,208.00	14,496.00	2,069.30	1,292.54	700.00	2,400.00	1,700.00	15.60	22,673.45
R	TRABAJADOR	1,221.00	14,652.00	2,091.57	1,304.48	700.00	2,400.00	1,700.00	-	22,848.05
R	OFICIAL MAN. EMER. Y DESASTRES	1,416.00	16,992.00	2,425.61	1,483.49	700.00	2,400.00	1,700.00	15.60	25,716.70
R	TRABAJADOR	1,208.00	14,496.00	2,069.30	1,292.54	700.00	2,400.00	1,700.00	-	22,657.85
R	SUP. TEC. EMERGENCIAS MEDICAS	1,738.00	20,856.00	2,977.19	1,779.08	700.00	2,400.00	1,700.00	15.60	30,427.88
R	SUPERVISOR DE SANEAMIENTO	1,668.00	20,016.00	2,857.28	1,714.82	700.00	2,400.00	1,700.00	15.60	29,403.71
R	COND. VEH. MOTOR PESADO	1,561.00	18,732.00	2,673.99	1,616.60	700.00	2,400.00	1,700.00	15.60	27,838.19
R	SUP. TEC. EMERGENCIAS MEDICAS	1,695.00	20,340.00	2,903.54	1,739.61	700.00	2,400.00	1,700.00	15.60	29,798.75
R	OFICIAL MAN. EMER. Y DESASTRES	1,676.00	20,112.00	2,870.99	1,722.17	700.00	2,400.00	1,700.00	15.60	29,520.76
R	CONDUCTOR DE AMBULANCIAS (LSS)	1,504.00	18,048.00	2,576.35	1,564.27	700.00	2,400.00	1,700.00	15.60	27,004.22
R	OFIC. MANEJO DE EMERGENCIA	1,541.00	18,492.00	2,639.73	1,598.24	700.00	2,400.00	1,700.00	15.60	27,545.57
R	OFICIAL MAN. EMER. Y DESASTRES	1,551.00	18,612.00	2,656.86	1,607.42	700.00	2,400.00	1,700.00	15.60	27,691.88
R	OFICIAL MAN. EMER. Y DESASTRES	1,502.00	18,024.00	2,572.93	1,562.44	700.00	2,400.00	1,700.00	15.60	26,974.96
R	TECNICO EMERGENCIAS MEDICAS	1.00	1.00	-	-	-	-	-	-	1.00
R	COND. VEH. MOTOR PESADO	1,451.00	17,412.00	2,485.56	1,515.62	700.00	2,400.00	1,700.00	15.60	26,228.78
R	RADIO OPERADORES	1,178.00	14,136.00	2,017.91	1,265.00	700.00	2,400.00	1,700.00	15.60	22,234.52
R	OFICIAL MAN. EMER. Y DESASTRES	1,551.00	18,612.00	2,656.86	1,607.42	700.00	2,400.00	1,700.00	15.60	27,691.88
R	COND. VEH. MOTOR PESADO	1,451.00	17,412.00	2,485.56	1,515.62	700.00	2,400.00	1,700.00	15.60	26,228.78
R	RECEPCIONISTA/TELEFONISTA	1,470.00	17,640.00	2,518.11	1,533.06	700.00	2,400.00	1,700.00	-	26,491.17
R	COND. VEH. MOTOR PESADO (LE)	1,500.00	18,000.00	2,569.50	1,560.60	700.00	2,400.00	1,700.00	15.60	26,945.70
R	INSPECTOR DE PROYECTO	1.00	1.00	-	-	-	-	-	-	1.00
R	SUB. DIR. MAN. EMER. Y ADM. DES.	2,100.00	25,200.00	3,597.30	2,111.40	700.00	2,400.00	1,700.00	15.60	35,724.30
R	TRABAJADOR	1,491.00	17,892.00	2,554.08	1,552.34	700.00	2,400.00	1,700.00	15.60	26,814.02
R	AUX. EN SISTEMAS DE OFICINA II	1,248.00	14,976.00	2,137.82	1,329.26	700.00	2,400.00	1,700.00	-	23,243.09
R	RADIO OPERADORES	1,191.00	14,292.00	2,040.18	1,276.94	700.00	2,400.00	1,700.00	-	22,409.12
R	AUXILIAR ADMINISTRATIVO	1.00	1.00	-	-	-	-	-	-	1.00
	SUBTOTAL REGULARES	37,963.00	455,523.00	65,025.48	39,253.68	16,800.00	57,600.00	40,800.00	296.40	675,298.56
T	CONDUCTOR VEHICULO PESADO	1,250.00	15,000.00	-	1,331.10	700.00	2,400.00	1,700.00	15.60	21,146.70
T	TEC. EMER. MEDICAS/PARAMEDICO	1,350.00	16,200.00	-	1,422.90	700.00	2,400.00	1,700.00	15.60	22,438.50
T	TEC. EMER. MEDICAS/PARAMEDICO	1,350.00	16,200.00	-	1,422.90	700.00	2,400.00	1,700.00	15.60	22,438.50
T	TRABAJADOR	1,178.00	14,136.00	-	1,265.00	700.00	2,400.00	1,700.00	-	20,201.00
T	TEC. EMER. MEDICAS	1,504.00	18,048.00	-	1,564.27	700.00	2,400.00	1,700.00	15.60	24,427.87
T	TEC. EMER. MEDICAS	1,350.00	16,200.00	-	1,422.90	700.00	2,400.00	1,700.00	15.60	22,438.50
T	TEC. EMER. MEDICAS/PARAMEDICO	1,350.00	16,200.00	-	1,422.90	700.00	2,400.00	1,700.00	15.60	22,438.50
T	OFICINISTA	1,300.00	15,600.00	-	1,377.00	700.00	2,400.00	1,700.00	-	21,777.00
T	TEC. EMER. MEDICAS	1,250.00	15,000.00	-	1,331.10	700.00	2,400.00	1,700.00	15.60	21,146.70
T	OFIC. MANEJO DE EMERGENCIA	1,178.00	14,136.00	-	1,265.00	700.00	2,400.00	1,700.00	15.60	20,216.60
T	TEC. EMER. MEDICAS	1,250.00	15,000.00	-	1,331.10	700.00	2,400.00	1,700.00	15.60	21,146.70
T	TRABAJADOR	1,178.00	14,136.00	-	1,265.00	700.00	2,400.00	1,700.00	-	20,201.00
T	TEC. EMER. MEDICAS/PARAMEDICO	1,350.00	16,200.00	-	1,422.90	700.00	2,400.00	1,700.00	15.60	22,438.50

MUNICIPIO AUTONOMO DE HUMACAO
 Proyecto de Presupuesto
 Relacion de Puestos, Sueldos y Beneficios Por Departamento
 Año Fiscal 2015-2016

T	TEC. EMER. MEDICAS/PARAMEDICO	1,350.00	16,200.00	-	1,422.90	700.00	2,400.00	1,700.00	15.60	22,438.50
T	TEC. EMER. MEDICAS	1,350.00	16,200.00	-	1,422.90	700.00	2,400.00	1,700.00	15.60	22,438.50
T	TEC. EMER. MEDICAS	1,350.00	16,200.00	-	1,422.90	700.00	2,400.00	1,700.00	15.60	22,438.50
T	TEC. EMER. MEDICAS/PARAMEDICO	1,350.00	16,200.00	-	1,422.90	700.00	2,400.00	1,700.00	15.60	22,438.50
T	OFIC. MANEJO DE EMERGENCIA	1,178.00	14,136.00	-	1,265.00	700.00	2,400.00	1,700.00	15.60	20,216.60
T	TRABAJADOR	1,178.00	14,136.00	-	1,265.00	700.00	2,400.00	1,700.00	-	20,201.00
T	TEC. EMER. MEDICAS	1,250.00	15,000.00	-	1,331.10	700.00	2,400.00	1,700.00	15.60	21,146.70
T	TEC. EMER. MEDICAS/PARAMEDICO	1,350.00	16,200.00	-	1,422.90	700.00	2,400.00	1,700.00	15.60	22,438.50
T	TRABAJADOR	1,178.00	14,136.00	-	1,265.00	700.00	2,400.00	1,700.00	-	20,201.00
T	CONDUCTOR VEHICULO PESADO	1,250.00	15,000.00	-	1,331.10	700.00	2,400.00	1,700.00	15.60	21,146.70
T	TRABAJADOR	1,178.00	14,136.00	-	1,265.00	700.00	2,400.00	1,700.00	-	20,201.00
T	TRABAJADOR	1,178.00	14,136.00	-	1,265.00	700.00	2,400.00	1,700.00	-	20,201.00
SUBTOTAL TRANSITORIOS		31,978.00	383,736.00	-	33,945.80	17,500.00	60,000.00	42,500.00	280.80	537,962.60

DEPARTAMENTO 06:
PROGRAMA 22:

**CENTRO MAN. EMERGENCIAS MUNICIPAL
CEMENTERIOS**

R	TRABAJADOR	1,360.00	16,320.00	2,329.68	1,432.08	700.00	2,400.00	1,700.00	-	24,881.76
R	CONDUCTOR VEHICULO PESADO	1,350.00	16,200.00	2,312.55	1,422.90	700.00	2,400.00	1,700.00	15.60	24,751.05
R	SOLDADOR	1,443.00	17,316.00	2,471.86	1,508.27	700.00	2,400.00	1,700.00	-	26,096.13
SUBTOTAL REGULARES		4,153.00	49,836.00	7,114.09	4,363.25	2,100.00	7,200.00	5,100.00	15.60	75,728.94

T	TRABAJADOR	1,178.00	14,136.00	-	1,265.00	700.00	2,400.00	1,700.00	-	20,201.00
T	TRABAJADOR	1,178.00	14,136.00	-	1,265.00	700.00	2,400.00	1,700.00	-	20,201.00
T	TRABAJADOR	1,178.00	14,136.00	-	1,265.00	700.00	2,400.00	1,700.00	-	20,201.00
T	AUXILIAR ADMINISTRATIVO I	1,852.00	22,224.00	-	1,883.74	700.00	2,400.00	1,700.00	-	28,907.74
T	TRABAJADOR	1,178.00	14,136.00	-	1,265.00	700.00	2,400.00	1,700.00	-	20,201.00
T	TRABAJADOR	1,178.00	14,136.00	-	1,265.00	700.00	2,400.00	1,700.00	-	20,201.00
T	TRABAJADOR	1,178.00	14,136.00	-	1,265.00	700.00	2,400.00	1,700.00	-	20,201.00
SUBTOTAL TRANSITORIOS		8,920.00	107,040.00	-	9,473.76	4,900.00	16,800.00	11,900.00	-	150,113.76

I	TEC. EMER. MEDICAS/PARAMEDICO	1,350.00	16,200.00	-	1,369.35	-	-	1,700.00	15.60	19,284.95
I	TEC. EMER. MEDICAS/PARAMEDICO	1,350.00	16,200.00	-	1,369.35	-	-	1,700.00	15.60	19,284.95
I	TEC. EMER. MEDICAS/PARAMEDICO	1,350.00	16,200.00	-	1,369.35	-	-	1,700.00	15.60	19,284.95
I	TEC. EMER. MEDICAS	1,250.00	15,000.00	-	1,277.55	-	-	1,700.00	15.60	17,993.15
I	RADIO OPERADORES	1,178.00	14,136.00	-	1,081.40	-	-	-	-	15,217.40
I	TEC. EMER. MEDICAS/PARAMEDICO	1,350.00	16,200.00	-	1,369.35	-	-	1,700.00	15.60	19,284.95
I	TEC. EMER. MEDICAS	1,250.00	15,000.00	-	1,147.50	-	-	-	15.60	16,163.10
I	TEC. EMER. MEDICAS/PARAMEDICO	1,350.00	16,200.00	-	1,369.35	-	-	1,700.00	15.60	19,284.95
I	RADIO OPERADORES	1,178.00	14,136.00	-	1,211.45	-	-	1,700.00	-	17,047.45

MUNICIPIO AUTONOMO DE HUMACAO
 Proyecto de Presupuesto
 Relacion de Puestos, Sueldos y Beneficios Por Departamento
 Año Fiscal 2015-2016

I	RADIO OPERADORES	1,178.00	14,136.00	-	1,211.45	-	-	1,700.00	-	17,047.45
I	RADIO OPERADORES	1,178.00	16,200.00	-	1,369.35	-	-	1,700.00	-	19,269.35
SUBTOTAL IRREGULARES		13,962.00	169,608.00	-	14,145.46	-	-	15,300.00	109.20	199,162.66
TOTAL REGULARES		42,116.00	505,359.00	72,139.57	43,616.93	18,900.00	64,800.00	45,900.00	312.00	751,027.50
TOTAL TRANSITORIOS		40,898.00	490,776.00	-	43,419.56	22,400.00	76,800.00	54,400.00	280.80	688,076.36
TOTAL IRREGULARES		13,962.00	169,608.00	-	14,145.46	-	-	15,300.00	109.20	199,162.66
TOTAL		96,976.00	1,165,743.00	72,139.57	101,181.96	41,300.00	141,600.00	115,600.00	702.00	1,638,266.53

MUNICIPIO AUTONOMO DE HUMACAO
 Proyecto de Presupuesto
 Relacion de Puestos, Sueldos y Beneficios Por Departamento
 Año Fiscal 2015-2016

DEPARTAMENTO 07:
 PROGRAMA 39:

POLICIA MUNICIPAL
 CUERPO DE SEGURIDAD MUNICIPAL

C	COMISIONADO POLICIA MUNICIPAL	4,000.00	48,000.00	6,852.00	3,855.60	700.00	2,400.00	1,700.00	15.60	63,523.20
R	POLICIA MUNICIPAL	1,733.00	20,796.00	2,968.63	1,774.49	700.00	2,400.00	1,700.00	15.60	30,354.72
R	POLICIA MUNICIPAL	1,683.00	20,196.00	2,882.98	1,728.59	700.00	2,400.00	1,700.00	15.60	29,623.17
R	AUX. EN SISTEMAS DE OFICINAS II	1,405.00	16,860.00	2,406.77	1,473.39	700.00	2,400.00	1,700.00	-	25,540.16
R	POLICIA MUNICIPAL	1,658.00	19,896.00	2,840.15	1,705.64	700.00	2,400.00	1,700.00	15.60	29,257.40
R	POLICIA MUNICIPAL	1,683.00	20,196.00	2,882.98	1,728.59	700.00	2,400.00	1,700.00	15.60	29,623.17
R	POLICIA MUNICIPAL	1,708.00	20,496.00	2,925.80	1,751.54	700.00	2,400.00	1,700.00	15.60	29,988.95
R	POLICIA MUNICIPAL	1,533.00	18,396.00	2,626.03	1,590.89	700.00	2,400.00	1,700.00	15.60	27,428.52
R	POLICIA MUNICIPAL	1,708.00	20,496.00	2,925.80	1,751.54	700.00	2,400.00	1,700.00	15.60	29,988.95
R	POLICIA MUNICIPAL	1,733.00	20,796.00	2,968.63	1,774.49	700.00	2,400.00	1,700.00	15.60	30,354.72
R	SARGENTO	1,884.00	22,608.00	3,227.29	1,913.11	700.00	2,400.00	1,700.00	15.60	32,564.00
R	POLICIA MUNICIPAL	1,633.00	19,596.00	2,797.33	1,682.69	700.00	2,400.00	1,700.00	15.60	28,891.62
R	POLICIA AUXILIARES	1,273.00	15,276.00	2,180.65	1,352.21	700.00	2,400.00	1,700.00	15.60	23,624.46
R	TENIENTE	2,167.00	26,004.00	3,712.07	2,172.91	700.00	2,400.00	1,700.00	15.60	36,704.58
R	POLICIA MUNICIPAL	1,533.00	18,396.00	2,626.03	1,590.89	700.00	2,400.00	1,700.00	15.60	27,428.52
R	POLICIA MUNICIPAL	1,533.00	18,396.00	2,626.03	1,590.89	700.00	2,400.00	1,700.00	15.60	27,428.52
R	SARGENTO	1,884.00	22,608.00	3,227.29	1,913.11	700.00	2,400.00	1,700.00	15.60	32,564.00
R	POLICIA MUNICIPAL	1,533.00	18,396.00	2,626.03	1,590.89	700.00	2,400.00	1,700.00	15.60	27,428.52
R	POLICIA MUNICIPAL	1,533.00	18,396.00	2,626.03	1,590.89	700.00	2,400.00	1,700.00	15.60	27,428.52
R	POLICIA MUNICIPAL	1,533.00	18,396.00	2,626.03	1,590.89	700.00	2,400.00	1,700.00	15.60	27,428.52
R	POLICIA MUNICIPAL	1,533.00	18,396.00	2,626.03	1,590.89	700.00	2,400.00	1,700.00	15.60	27,428.52
R	POLICIA MUNICIPAL	1,533.00	18,396.00	2,626.03	1,590.89	700.00	2,400.00	1,700.00	15.60	27,428.52
R	POLICIA MUNICIPAL	1,633.00	19,596.00	2,797.33	1,682.69	700.00	2,400.00	1,700.00	15.60	28,891.62
R	POLICIA MUNICIPAL	1,708.00	20,496.00	2,925.80	1,751.54	700.00	2,400.00	1,700.00	15.60	29,988.95
R	POLICIA MUNICIPAL	1,633.00	19,596.00	2,797.33	1,682.69	700.00	2,400.00	1,700.00	15.60	28,891.62
R	POLICIA MUNICIPAL	1,633.00	19,596.00	2,797.33	1,682.69	700.00	2,400.00	1,700.00	15.60	28,891.62
R	POLICIA MUNICIPAL	1,708.00	20,496.00	2,925.80	1,751.54	700.00	2,400.00	1,700.00	15.60	29,988.95
R	POLICIA MUNICIPAL	1,533.00	18,396.00	2,626.03	1,590.89	700.00	2,400.00	1,700.00	15.60	27,428.52
R	POLICIA MUNICIPAL	1,683.00	20,196.00	2,882.98	1,728.59	700.00	2,400.00	1,700.00	15.60	29,623.17
R	POLICIA MUNICIPAL	1,533.00	18,396.00	2,626.03	1,590.89	700.00	2,400.00	1,700.00	15.60	27,428.52
R	POLICIA MUNICIPAL	1,708.00	20,496.00	2,925.80	1,751.54	700.00	2,400.00	1,700.00	15.60	29,988.95
R	POLICIA MUNICIPAL	1.00	1.00							1.00
R	POLICIA MUNICIPAL	1,533.00	18,396.00	2,626.03	1,590.89	700.00	2,400.00	1,700.00	15.60	27,428.52
R	POLICIA MUNICIPAL	1,683.00	20,196.00	2,882.98	1,728.59	700.00	2,400.00	1,700.00	15.60	29,623.17
R	POLICIA AUXILIARES	1,480.00	17,760.00	2,535.24	1,542.24	700.00	2,400.00	1,700.00	15.60	26,653.08
R	POLICIA MUNICIPAL	1.00	1.00							1.00
R	POLICIA MUNICIPAL	1,658.00	19,896.00	2,840.15	1,705.64	700.00	2,400.00	1,700.00	15.60	29,257.40
R	POLICIA MUNICIPAL	1,533.00	18,396.00	2,626.03	1,590.89	700.00	2,400.00	1,700.00	15.60	27,428.52
R	POLICIA MUNICIPAL	1,733.00	20,796.00	2,968.63	1,774.49	700.00	2,400.00	1,700.00	15.60	30,354.72
R	POLICIA MUNICIPAL	1,683.00	20,196.00	2,882.98	1,728.59	700.00	2,400.00	1,700.00	15.60	29,623.17
R	POLICIA MUNICIPAL	1,683.00	20,196.00	2,882.98	1,728.59	700.00	2,400.00	1,700.00	15.60	29,623.17
R	POLICIA MUNICIPAL	1,533.00	18,396.00	2,626.03	1,590.89	700.00	2,400.00	1,700.00	15.60	27,428.52
R	POLICIA MUNICIPAL	1,633.00	19,596.00	2,797.33	1,682.69	700.00	2,400.00	1,700.00	15.60	28,891.62

MUNICIPIO AUTONOMO DE HUMACAO
 Proyecto de Presupuesto
 Relacion de Puestos, Sueldos y Beneficios Por Departamento
 Año Fiscal 2015-2016

DEPARTAMENTO 07:
 PROGRAMA 39:

POLICIA MUNICIPAL
 CUERPO DE SEGURIDAD MUNICIPAL

C	COMISIONADO POLICIA MUNICIPAL	4,000.00	48,000.00	6,852.00	3,855.60	700.00	2,400.00	1,700.00	15.60	63,523.20
R	POLICIA MUNICIPAL	1,733.00	20,796.00	2,968.63	1,774.49	700.00	2,400.00	1,700.00	15.60	30,354.72
R	POLICIA MUNICIPAL	1,683.00	20,196.00	2,882.98	1,728.59	700.00	2,400.00	1,700.00	15.60	29,623.17
R	AUX. EN SISTEMAS DE OFICINAS II	1,405.00	16,860.00	2,406.77	1,473.39	700.00	2,400.00	1,700.00	-	25,540.16
R	POLICIA MUNICIPAL	1,658.00	19,896.00	2,840.15	1,705.64	700.00	2,400.00	1,700.00	15.60	29,257.40
R	POLICIA MUNICIPAL	1,633.00	19,596.00	2,797.33	1,682.69	700.00	2,400.00	1,700.00	15.60	28,891.62
R	POLICIA MUNICIPAL	1,708.00	20,496.00	2,925.80	1,751.54	700.00	2,400.00	1,700.00	15.60	29,988.95
R	POLICIA MUNICIPAL	1,733.00	20,796.00	2,968.63	1,774.49	700.00	2,400.00	1,700.00	15.60	30,354.72
R	TENIENTE	2,167.00	26,004.00	3,712.07	2,172.91	700.00	2,400.00	1,700.00	15.60	36,704.58
R	POLICIA MUNICIPAL	1,533.00	18,396.00	2,626.03	1,590.89	700.00	2,400.00	1,700.00	15.60	27,428.52
R	SARGENTO	1,884.00	22,608.00	3,227.29	1,913.11	700.00	2,400.00	1,700.00	15.60	32,564.00
R	POLICIA MUNICIPAL	1,733.00	20,796.00	2,968.63	1,774.49	700.00	2,400.00	1,700.00	15.60	30,354.72
R	SARGENTO	1,884.00	22,608.00	3,227.29	1,913.11	700.00	2,400.00	1,700.00	15.60	32,564.00
R	POLICIA MUNICIPAL	1,708.00	20,496.00	2,925.80	1,751.54	700.00	2,400.00	1,700.00	15.60	29,988.95
R	SARGENTO	1,884.00	22,608.00	3,227.29	1,913.11	700.00	2,400.00	1,700.00	15.60	32,564.00
R	POLICIA MUNICIPAL	1,658.00	19,896.00	2,840.15	1,705.64	700.00	2,400.00	1,700.00	15.60	29,257.40
R	POLICIA MUNICIPAL	1,658.00	19,896.00	2,840.15	1,705.64	700.00	2,400.00	1,700.00	15.60	29,257.40
R	AUX. EN SISTEMAS DE OFICINAS II	1,405.00	16,860.00	2,406.77	1,473.39	700.00	2,400.00	1,700.00	-	25,540.16
R	OFICINISTA	1,199.00	14,388.00	2,053.89	1,284.28	700.00	2,400.00	1,700.00	-	22,526.17
R	POLICIA MUNICIPAL	1,658.00	19,896.00	2,840.15	1,705.64	700.00	2,400.00	1,700.00	15.60	29,257.40
R	TECNICO EN SIST DE OFICINA II	1,674.00	20,088.00	2,867.56	1,720.33	700.00	2,400.00	1,700.00	-	29,475.89
R	SARGENTO	1,884.00	22,608.00	3,227.29	1,913.11	700.00	2,400.00	1,700.00	15.60	32,564.00
R	POLICIA MUNICIPAL	1,733.00	20,796.00	2,968.63	1,774.49	700.00	2,400.00	1,700.00	15.60	30,354.72
R	TENIENTE	2,167.00	26,004.00	3,712.07	2,172.91	700.00	2,400.00	1,700.00	15.60	36,704.58
R	POLICIA MUNICIPAL	1,533.00	18,396.00	2,626.03	1,590.89	700.00	2,400.00	1,700.00	15.60	27,428.52
R	POLICIA MUNICIPAL	1,708.00	20,496.00	2,925.80	1,751.54	700.00	2,400.00	1,700.00	15.60	29,988.95
R	POLICIA MUNICIPAL	1,533.00	18,396.00	2,626.03	1,590.89	700.00	2,400.00	1,700.00	15.60	27,428.52
R	SARGENTO	1,884.00	22,608.00	3,227.29	1,913.11	700.00	2,400.00	1,700.00	15.60	32,564.00
R	SARGENTO	1,884.00	22,608.00	3,227.29	1,913.11	700.00	2,400.00	1,700.00	15.60	32,564.00
R	POLICIA MUNICIPAL	1,683.00	20,196.00	2,882.98	1,728.59	700.00	2,400.00	1,700.00	15.60	29,623.17
R	POLICIA MUNICIPAL	1,683.00	20,196.00	2,882.98	1,728.59	700.00	2,400.00	1,700.00	15.60	29,623.17
R	POLICIA AUXILIARES	1,273.00	15,276.00	2,180.65	1,352.21	700.00	2,400.00	1,700.00	15.60	23,624.46
R	AUX. EN SISTEMAS DE OFICINAS II	1,405.00	16,860.00	2,406.77	1,473.39	700.00	2,400.00	1,700.00	15.60	25,555.76
R	TRABAJADOR	1,195.00	14,340.00	2,047.04	1,280.61	700.00	2,400.00	1,700.00	15.60	22,483.25
R	POLICIA MUNICIPAL	1,633.00	19,596.00	2,797.33	1,682.69	700.00	2,400.00	1,700.00	15.60	28,891.62
R	POLICIA MUNICIPAL	1.00	1.00				-	-	-	1.00
R	POLICIA MUNICIPAL	1.00	1.00				-	-	-	1.00
R	OPERADOR SISTEMAS DE INFORMACION	1.00	1.00				-	-	-	1.00
R	AUX. EN SISTEMAS DE OFICINAS II	1.00	1.00				-	-	-	1.00
R	COND. VEH. DE MOTOR LIVIANO	1.00	1.00				-	-	-	1.00
R	AUX. EN SISTEMAS DE OFICINAS I	1.00	1.00				-	-	-	1.00
R	AUXILIAR ADMINISTRATIVO I	1.00	1.00				-	-	-	1.00
R	POLICIA MUNICIPAL	1.00	1.00				-	-	-	1.00
	SUBTOTAL REGULARES	124,741.00	1,496,782.00	213,664.20	128,089.46	51,800.00	177,600.00	125,800.00	1,092.00	2,194,827.66

MUNICIPIO AUTÓNOMO DE HUMACAO
 Proyecto de Presupuesto
 Relacion de Puestos, Sueldos y Beneficios Por Departamento
 Año Fiscal 2015-2016

DEPARTAMENTO 07:
 PROGRAMA 39:

POLICIA MUNICIPAL
 CUERPO DE SEGURIDAD MUNICIPAL

C	COMISIONADO POLICIA MUNICIPAL	4,000.00	48,000.00	6,852.00	3,855.60	700.00	2,400.00	1,700.00	15.60	63,523.20
R	POLICIA MUNICIPAL	1,733.00	20,796.00	2,968.63	1,774.49	700.00	2,400.00	1,700.00	15.60	30,354.72
R	POLICIA MUNICIPAL	1,683.00	20,196.00	2,882.98	1,728.59	700.00	2,400.00	1,700.00	15.60	29,623.17
R	AUX. EN SISTEMAS DE OFICINAS II	1,405.00	16,860.00	2,406.77	1,473.39	700.00	2,400.00	1,700.00	-	25,540.16
T	OPERADORES DE SISTEMAS DE INF.	1,199.00	14,388.00	-	1,284.28	700.00	2,400.00	1,700.00	-	20,472.28
T	OPERADORES DE SISTEMAS DE INF.	1,199.00	14,388.00	-	1,284.28	700.00	2,400.00	1,700.00	-	20,472.28
T	OPERADORES DE SISTEMAS DE INF.	1,199.00	14,388.00	-	1,284.28	700.00	2,400.00	1,700.00	-	20,472.28
T	TRABAJADOR	1,178.00	14,136.00	-	1,265.00	700.00	2,400.00	1,700.00	-	20,201.00
T	AUXILIAR ADMINISTRATIVO I	1,800.00	21,600.00	-	1,836.00	700.00	2,400.00	1,700.00	15.60	28,251.60
T	OPERADORES DE SISTEMAS DE INF.	1,199.00	14,388.00	-	1,284.28	700.00	2,400.00	1,700.00	-	20,472.28
T	OFICINISTA	1,178.00	14,136.00	-	1,265.00	700.00	2,400.00	1,700.00	-	20,201.00
T	TRABAJADOR	1,178.00	14,136.00	-	1,265.00	700.00	2,400.00	1,700.00	-	20,201.00
T	TRABAJADOR	1,178.00	14,136.00	-	1,265.00	700.00	2,400.00	1,700.00	15.60	20,216.60
T	OPERADORES DE SISTEMAS DE INF.	1,199.00	14,388.00	-	1,284.28	700.00	2,400.00	1,700.00	-	20,472.28
T	CONSERJE	1,178.00	14,136.00	-	1,265.00	700.00	2,400.00	1,700.00	-	20,201.00
T	AUX. EN SISTEMAS DE OFICINAS I	1,300.00	15,600.00	-	1,377.00	700.00	2,400.00	1,700.00	15.60	21,792.60
T	OPERADORES DE SISTEMAS DE INF.	1,199.00	14,388.00	-	1,230.73	700.00	2,400.00	1,700.00	-	20,418.73
SUBTOTAL TRANSITORIOS		16,184.00	194,208.00	-	17,190.16	9,100.00	31,200.00	22,100.00	46.80	273,844.96
I	OPERADORES DE SISTEMAS DE INF.	1,199.00	14,388.00	-	1,100.68	-	-	-	-	15,488.68
I	OPERADORES DE SISTEMAS DE INF.	1,199.00	14,388.00	-	1,100.68	-	-	-	-	15,488.68
SUBTOTAL IRREGULARES		2,398.00	28,776.00	-	2,201.36	-	-	-	-	30,977.36
TOTAL		143,323.00	1,719,766.00	213,664.20	147,480.98	60,900.00	208,800.00	147,900.00	1,138.80	2,499,649.99

MUNICIPIO AUTONOMO DE HUMACAO
 Proyecto de Presupuesto
 Relacion de Puestos, Sueldos y Beneficios Por Departamento
 Año Fiscal 2015-2016

DEPARTAMENTO 08:
 PROGRAMA 01:

RECURSOS HUMANOS
 ADMINISTRACION

R	ABOGADO	4,600.00	55,200.00	7,879.80	4,406.40	700.00	2,400.00	1,700.00	-	72,286.20
R	OFICIAL DE ADIESTRAMIENTO	1,751.00	21,012.00	2,999.46	1,791.02	700.00	2,400.00	1,700.00	-	30,602.48
R	AUX. EN SISTEMAS DE OFICINA I	1,677.00	20,124.00	2,872.70	1,723.09	700.00	2,400.00	1,700.00	-	29,519.79
R	TECNICA EN SISTEMAS DE OFICINA II	1,674.00	20,088.00	2,867.56	1,720.33	700.00	2,400.00	1,700.00	-	29,475.89
R	COORDINADORA ADMINISTRATIVA	3,273.00	39,276.00	5,606.65	3,188.21	700.00	2,400.00	1,700.00	-	52,870.86
R	AUXILIAR EN SISTEMAS DE OFICINA	1,425.00	17,100.00	2,441.03	1,491.75	700.00	2,400.00	1,700.00	-	25,832.78
R	OFICINISTA I	1,350.00	16,200.00	2,312.55	1,422.90	700.00	2,400.00	1,700.00	-	24,735.45
R	TRABAJADOR SOCIAL	1.00	1.00							1.00
C	DIRECTOR RECURSOS HUMANOS	1.00	1.00							1.00
SUBTOTAL REGULAR		15,752.00	189,002.00	26,979.75	15,743.70	4,900.00	16,800.00	11,900.00	-	265,325.45

DEPARTAMENTO 08:
 PROGRAMA 01:
 DIVISION:

RECURSOS HUMANOS
 ADMINISTRACION
 DIVISION DE NOMINAS

R	AUXILIAR DE NOMINAS	2,069.00	24,828.00	3,544.20	2,082.94	700.00	2,400.00	1,700.00	-	35,255.14
R	CONTADORA	1,999.00	23,988.00	3,424.29	2,018.68	700.00	2,400.00	1,700.00	-	34,230.97
R	OFICINISTA I	1,680.00	20,160.00	2,877.84	1,725.84	700.00	2,400.00	1,700.00	-	29,563.68
R	OFICIAL ADMINISTRATIVO	2,654.00	31,848.00	4,546.30	2,619.97	700.00	2,400.00	1,700.00	-	43,814.27
SUBTOTAL REGULAR		8,402.00	100,824.00	14,392.63	8,447.44	2,800.00	9,600.00	6,800.00	-	142,864.06

DEPARTAMENTO 08:
 PROGRAMA 01:
 DIVISION:

RECURSOS HUMANOS
 ADMINISTRACION
 DIVISION DE ASISTENCIA

R	ENC. DE ASISTENCIA Y LICENCIAS	1,680.00	20,160.00	2,877.84	1,725.84	700.00	2,400.00	1,700.00	-	29,563.68
R	ENC. DE ASISTENCIA Y LICENCIAS	1,680.00	20,160.00	2,877.84	1,725.84	700.00	2,400.00	1,700.00	-	29,563.68
R	OFICIAL DE ASISTENCIA Y LICENCIAS	1.00	1.00							1.00
R	CONTADORA	1,666.00	19,992.00	2,853.86	1,529.39					24,375.25
SUBTOTAL REGULAR		5,027.00	60,313.00	8,609.54	4,981.07	1,400.00	4,800.00	3,400.00	-	83,303.61

T	ENCARGADA DE ASISTENCIA & LIC	1,425.00	17,100.00	-	1,491.75	700.00	2,400.00	1,700.00	-	23,391.75
T	TECNICO DE RECURSOS HUMANOS	1,425.00	17,100.00	-	1,491.75	700.00	2,400.00	1,700.00	-	23,391.75
T	ENCARGADA DE ASISTENCIA & LIC	1,450.00	17,400.00	-	1,514.70	700.00	2,400.00	1,700.00	-	23,714.70
T	OFICINISTA	943.00	11,316.00	-	865.67					12,181.67
T	OFICINISTA	1,178.00	14,136.00	-	1,265.00	700.00	2,400.00	1,700.00	-	20,201.00
T	TECNICO DE RECURSOS HUMANOS	1,425.00	17,100.00	-	1,491.75	700.00	2,400.00	1,700.00	-	23,391.75
T	ENCARGADA DE ASISTENCIA & LIC	1,178.00	14,136.00	-	1,081.40					15,217.40

SUBTOTAL TRANSITORIOS		9,024.00	108,288.00	-	9,202.03	3,500.00	12,000.00	8,500.00	-	141,490.03
------------------------------	--	-----------------	-------------------	----------	-----------------	-----------------	------------------	-----------------	----------	-------------------

DEPARTAMENTO 08:

RECURSOS HUMANOS
 PROGRAMA AYUDA AL EMPLEADO

R	OFICINISTA	1,350.00	16,200.00	2,312.55	1,422.90	700.00	2,400.00	1,700.00	-	24,735.45
R	TRABAJADOR SOCIAL	2,210.00	26,520.00	3,785.73	2,212.38	700.00	2,400.00	1,700.00	-	37,318.11
SUBTOTAL REGULAR		3,560.00	42,720.00	6,098.28	3,635.28	1,400.00	4,800.00	3,400.00	-	62,053.56

DEPARTAMENTO 08:
 PROGRAMA 07:

RECURSOS HUMANOS
 EDUCACION

MUNICIPIO AUTONOMO DE HUMACAO
 Proyecto de Presupuesto
 Relacion de Puestos, Sueldos y Beneficios Por Departamento
 Año Fiscal 2016-2016

R	AYUDANTE DE COCINA	1,323.00	15,876.00	2,266.30	1,398.11	700.00	2,400.00	1,700.00	-	24,340.41
R	OFICIAL DE CONTRATOS	1,643.00	19,716.00	2,814.46	1,691.87	700.00	2,400.00	1,700.00	-	29,022.33
R	OFICINISTA	1,178.00	14,136.00	2,017.91	1,265.00	700.00	2,400.00	1,700.00	-	22,218.92
R	COMPRADOR	1,611.00	19,332.00	2,759.64	1,662.50	700.00	2,400.00	1,700.00	-	28,554.14
R	ASIS. CENT. DE CUIDADO DE NIÑO	1,242.00	14,904.00	2,127.55	1,323.76	700.00	2,400.00	1,700.00	-	23,155.30
R	ASIS. CENT. DE CUIDADO DE NIÑO	1,195.00	14,340.00	2,047.04	1,280.61	700.00	2,400.00	1,700.00	-	22,467.65
R	ASIS. CENT. DE CUIDADO DE NIÑO	1,343.00	16,116.00	2,300.56	1,416.47	700.00	2,400.00	1,700.00	-	24,633.03
R	OFICINISTA	1,178.00	14,136.00	2,017.91	1,265.00	700.00	2,400.00	1,700.00	-	22,218.92
R	AUXILIAR DE MAESTRA	1,178.00	14,136.00	2,017.91	1,265.00	700.00	2,400.00	1,700.00	-	22,218.92
R	ENCARGADA DE ALMACEN	1,404.00	16,848.00	2,405.05	1,472.47	700.00	2,400.00	1,700.00	-	25,525.52
R	ASISTENTE EN AS. DE PERSONAL	1,481.00	17,772.00	2,536.95	1,543.16	700.00	2,400.00	1,700.00	-	26,652.11
R	ENFERMERA PRACTICA LCDA.	1,700.00	20,400.00	2,912.10	1,744.20	700.00	2,400.00	1,700.00	-	29,856.30
R	CONTADOR	2,116.00	25,392.00	3,624.71	2,126.09	700.00	2,400.00	1,700.00	-	35,942.80
R	OFICIAL PREINTERVENCION I	1,360.00	16,320.00	2,329.68	1,432.08	700.00	2,400.00	1,700.00	-	24,881.76
R	POLICIA MUNICIPAL	1,633.00	19,596.00	2,797.33	1,682.69	700.00	2,400.00	1,700.00	15.60	28,891.62
R	ASIS. CENT. DE CUIDADO DE NIÑO	1,343.00	16,116.00	2,300.56	1,416.47	700.00	2,400.00	1,700.00	-	24,633.03
R	TEC. EN SISTEMA DE OFICINA I	1,404.00	16,848.00	2,405.05	1,472.47	700.00	2,400.00	1,700.00	-	25,525.52
R	AUXILIAR EN SISTEMAS DE OFICINA I	1,248.00	14,976.00	2,137.82	1,329.26	700.00	2,400.00	1,700.00	-	23,243.09
R	POLICIA MUNICIPAL LSS	1,533.00	18,396.00	2,626.03	1,590.89	700.00	2,400.00	1,700.00	15.60	27,428.52
R	PAGADOR AUXILIAR	1,510.00	18,120.00	2,586.63	1,569.78	700.00	2,400.00	1,700.00	-	27,076.41
R	OFICINISTA II	1,516.00	18,192.00	2,596.91	1,575.29	700.00	2,400.00	1,700.00	-	27,164.20
R	OFICINISTA	1,178.00	14,136.00	2,017.91	1,265.00	700.00	2,400.00	1,700.00	-	22,218.92
R	TECNICA EN SISTEMAS DE OFICINA I	1,905.02	22,860.21	3,263.30	1,932.41	700.00	2,400.00	1,700.00	-	32,855.91
R	CONDUCTOR DE VEHICULO PESADO	1,514.00	18,168.00	2,593.48	1,573.45	700.00	2,400.00	1,700.00	15.60	27,150.53
R	ASIS. CENT. DE CUIDADO DE NIÑO	1,343.00	16,116.00	2,300.56	1,416.47	700.00	2,400.00	1,700.00	-	24,633.03
R	OFICINISTA	1,178.00	14,136.00	2,017.91	1,265.00	700.00	2,400.00	1,700.00	-	22,218.92
R	ENFERMERA PRACTICA LICENCIADA	1,700.00	20,400.00	2,912.10	1,744.20	700.00	2,400.00	1,700.00	-	29,856.30
R	ENFERMERA PRACTICA	1,700.00	20,400.00	2,912.10	1,744.20	700.00	2,400.00	1,700.00	-	29,856.30
R	AUX. DE SERVICIOS DE SALUD	1,334.00	16,008.00	2,285.14	1,408.21	700.00	2,400.00	1,700.00	-	24,501.35
R	AUXILIAR ADMINISTRATIVO II	1,751.00	21,012.00	2,999.46	1,791.02	700.00	2,400.00	1,700.00	-	30,602.48
R	AUX. EN SISTEMAS DE OFICINA II	1,680.00	20,160.00	2,877.84	1,725.84	700.00	2,400.00	1,700.00	-	29,563.68
R	ASIS. CENT. DE CUIDADO DE NIÑO	1,343.00	16,116.00	2,300.56	1,416.47	700.00	2,400.00	1,700.00	-	24,633.03
R	AUXILIAR ADMINISTRATIVO I	1,580.00	18,960.00	2,706.54	1,634.04	700.00	2,400.00	1,700.00	-	28,100.58
R	ENFERMERA ASOCIADA	2,500.00	30,000.00	4,282.50	2,478.60	700.00	2,400.00	1,700.00	-	41,561.10
R	OFICINISTA	1,296.00	15,552.00	2,220.05	1,373.33	700.00	2,400.00	1,700.00	-	23,945.38
R	CONSERJE	1,178.00	14,136.00	2,017.91	1,265.00	700.00	2,400.00	1,700.00	-	22,218.92
R	OFICINISTA I	1,243.00	14,916.00	2,129.26	1,324.67	700.00	2,400.00	1,700.00	-	23,169.93
R	TRABAJADOR	1,415.00	16,980.00	2,423.90	1,482.57	700.00	2,400.00	1,700.00	15.60	25,702.07
R	AUXILIAR ADMINISTRATIVO	1,611.00	19,332.00	2,759.64	1,662.50	700.00	2,400.00	1,700.00	-	28,554.14
R	TEC. EN SISTEMA DE OFICINA I	1,609.00	19,308.00	2,756.22	1,660.66	700.00	2,400.00	1,700.00	-	28,524.88
R	ASIS. CENT. DE CUIDADO DE NIÑO	1,343.00	16,116.00	2,300.56	1,416.47	700.00	2,400.00	1,700.00	-	24,633.03
R	OFICINISTA	1,477.00	17,724.00	2,530.10	1,539.49	700.00	2,400.00	1,700.00	-	26,593.59
R	ENCARGADO DE LA PROPIEDAD	1,600.00	19,200.00	2,740.80	1,652.40	700.00	2,400.00	1,700.00	-	28,393.20
R	TRABAJADOR	1.00	1.00	-	-	-	-	-	-	1.00
R	COCINERA	1.00	1.00	-	-	-	-	-	-	1.00
R	AUX. EN SISTEMAS DE OFICINA II	1.00	1.00	-	-	-	-	-	-	1.00
R	OFICINISTA II	1.00	1.00	-	-	-	-	-	-	1.00
R	ENC. CONS. DE FAC. DEP. Y RECR. I	1.00	1.00	-	-	-	-	-	-	1.00
	SUBTOTAL REGULARES	63,622.02	763,409.21	108,975.95	66,295.22	30,100.00	103,200.00	73,100.00	62.40	1,145,142.79

DEPARTAMENTO 08:
PROGRAMA 07:

RECURSOS HUMANOS
EDUCACION

T	AUXILIAR DE MAESTRA	628.00	7,536.00	-	675.95	700.00	2,400.00	600.00	-	11,911.95
T	COCINERA	1,178.00	14,136.00	-	1,265.00	700.00	2,400.00	1,700.00	-	20,201.00
T	TRABAJADOR	1,178.00	14,136.00	-	1,265.00	700.00	2,400.00	1,700.00	-	20,201.00
T	TRABAJADOR	1,178.00	14,136.00	-	1,265.00	700.00	-	1,700.00	-	17,801.00
T	AUXILIAR DE MAESTRA	943.00	11,316.00	-	980.42	700.00	2,400.00	800.00	-	16,196.42
T	TRABAJADOR	943.00	11,316.00	-	980.42	700.00	2,400.00	800.00	-	16,196.42

MUNICIPIO AUTONOMO DE HUMACAO
 Proyecto de Presupuesto
 Relacion de Puestos, Sueldos y Beneficios Por Departamento
 Año Fiscal 2015-2016

T	AUXILIAR DE MAESTRA	1,178.00	14,136.00	-	1,265.00	700.00	2,400.00	1,700.00	-	20,201.00
T	AUXILIAR DE MAESTRA	1,178.00	14,136.00	-	1,265.00	700.00	-	1,700.00	-	17,801.00
T	REC./TEL	1,178.00	14,136.00	-	1,265.00	700.00	2,400.00	1,700.00	-	20,201.00
T	TRABAJADOR	1,178.00	14,136.00	-	1,265.00	700.00	2,400.00	1,700.00	-	20,201.00
T	OFICINISTA	1,178.00	14,136.00	-	1,265.00	700.00	2,400.00	1,700.00	-	20,201.00
T	OPERADOR DE SISTEMAS DE INFORMAC	1,178.00	14,136.00	-	1,265.00	700.00	2,400.00	1,700.00	-	20,201.00
T	AUXILIAR DE MAESTRA	943.00	11,316.00	-	980.42	700.00	2,400.00	800.00	-	16,196.42
T	TRABAJADORA SOCIAL	1,199.00	14,388.00	-	1,284.28	700.00	2,400.00	1,700.00	-	20,472.28
T	AUXILIAR DE ALMACEN	1,178.00	14,136.00	-	1,265.00	700.00	2,400.00	1,700.00	15.6	20,216.60
T	AUXILIAR DE MAESTRA	1,227.00	14,724.00	-	1,309.99	700.00	2,400.00	1,700.00	-	20,833.99
T	AUXILIAR DE MAESTRA	1,178.00	14,136.00	-	1,265.00	700.00	2,400.00	1,700.00	-	20,201.00
T	AUXILIAR DE MAESTRA	1,178.00	14,136.00	-	1,265.00	700.00	2,400.00	1,700.00	-	20,201.00
T	AUXILIAR DE COCINA	1,178.00	14,136.00	-	1,265.00	700.00	2,400.00	1,700.00	-	20,201.00
T	AUX. DE MAESTRA	1,178.00	14,136.00	-	1,265.00	700.00	2,400.00	1,700.00	-	20,201.00
T	CONDUCTOR VEHICULO MOTOR PES	1,250.00	15,000.00	-	1,331.10	700.00	2,400.00	1,700.00	-	21,131.10
T	ENFERMERA ASOCIADA	2,000.00	24,000.00	-	2,019.60	700.00	2,400.00	1,700.00	-	30,819.60
T	AMA DE LLAVES	628.00	7,536.00	-	675.95	700.00	-	600.00	-	9,511.95
T	TRABAJADOR	1,178.00	14,136.00	-	1,265.00	700.00	2,400.00	1,700.00	-	20,201.00
T	AYUDANTE DE MAESTRA	628.00	7,536.00	-	675.95	700.00	2,400.00	600.00	-	11,911.95
T	AYUDANTE DE MAESTRA	628.00	7,536.00	-	675.95	700.00	2,400.00	600.00	-	11,911.95
T	TECNICO EN SISTEMAS DE OFICINA I	1,752.00	21,024.00	-	1,791.94	700.00	2,400.00	1,700.00	-	27,615.94
T	AUXILIAR DE MAESTRA	1,178.00	14,136.00	-	1,265.00	700.00	2,400.00	1,700.00	-	20,201.00
T	AYUDANTE DE MAESTRA	628.00	7,536.00	-	675.95	700.00	2,400.00	600.00	-	11,911.95
T	CONSERJE	1,178.00	14,136.00	-	1,265.00	700.00	2,400.00	1,700.00	-	20,201.00
T	OFICINISTA	943.00	11,316.00	-	980.42	700.00	2,400.00	800.00	-	16,196.42
T	AUXILIAR DE MAESTRA	1,178.00	14,136.00	-	1,265.00	700.00	2,400.00	1,700.00	-	20,201.00
	SUBTOTAL TRANSITORIOS	33,738.00	404,856.00	-	35,867.48	21,000.00	64,800.00	43,000.00	15.60	569,539.08

DEPARTAMENTO 08:

RECURSOS HUMANOS

I	OFICINISTA	943.00	11,316.00	-	926.87	-	-	800.00	-	13,042.87
I	OFICINISTA	1,199.00	14,388.00	-	1,100.68	-	-	-	-	15,488.68
I	AUXILIAR ADMINISTRATIVO	1,700.00	20,400.00	-	1,560.60	-	-	-	-	21,960.60
I	TRABAJADOR	1,178.00	14,136.00	-	1,081.40	-	-	-	-	15,217.40
I	TRABAJADOR	628.00	7,536.00	-	622.40	-	-	600.00	-	8,758.40
I	TRABAJADOR	1,178.00	14,136.00	-	1,211.45	-	-	1,700.00	-	17,047.45
I	ASIS. CENT. DE CUIDADO DE NIÑO	628.00	7,536.00	-	622.40	-	-	600.00	-	8,758.40
I	OFICINISTA	628.00	7,536.00	-	622.40	-	-	600.00	-	8,758.40
I	AUXILIAR DE MAESTRA	628.00	7,536.00	-	622.40	-	-	600.00	-	8,758.40
I	AUX. DE MAESTRA	1,178.00	14,136.00	-	1,211.45	-	-	1,700.00	-	17,047.45
I	TRABAJADOR	943.00	11,316.00	-	865.67	-	-	-	-	12,181.67
I	ASIS. CENT. DE CUIDADO DE NIÑO	1,178.00	14,136.00	-	1,211.45	-	-	1,700.00	-	17,047.45
I	AUXILIAR DE MAESTRA	1,178.00	14,136.00	-	1,211.45	-	-	1,700.00	-	17,047.45
I	TRABAJADOR	943.00	11,316.00	-	926.87	-	-	800.00	-	13,042.87
I	AUXILIAR DE MAESTRA	628.00	7,536.00	-	622.40	-	-	600.00	-	8,758.40
I	AUXILIAR DE MAESTRA	628.00	7,536.00	-	622.40	-	-	600.00	-	8,758.40
	SUB TOTAL IRREGULARES	15,386.00	184,632.00	-	15,042.35	-	-	12,000.00	-	211,674.35
	TOTAL REGULAR	96,363.02	1,156,268.21	165,056.15	99,102.71	40,600.00	139,200.00	98,600.00	62.40	1,698,889.46
	TOTAL TRANSITORIOS	42,762.00	513,144.00	-	45,069.52	24,500.00	76,800.00	51,300.00	15.60	711,029.12
	TOTAL IRREGULARES	15,386.00	184,632.00	-	15,042.35	-	-	12,000.00	-	211,674.35
	TOTAL	154,511.02	1,854,044.21	165,056.15	159,214.57	65,100.00	216,000.00	162,100.00	78.00	2,621,592.93

MUNICIPIO AUTONOMO DE HUMACAO
 Proyecto de Presupuesto
 Relacion de Puestos, Sueldos y Beneficios Por Departamento
 Año Fiscal 2015-2016

DEPARTAMENTO 09:
PROGRAMA 21:

RECREACION Y DEPORTES
RECREACION Y DEPORTES

C	DIRECTOR RECREACION Y DEPORTES	3,236.00	38,832.00	5,543.27	3,154.25	700.00	2,400.00	1,700.00	15.60	52,345.12
R	COND. VEH. MOTOR PESADO	1,351.00	16,212.00	2,314.26	1,423.82	700.00	2,400.00	1,700.00	15.60	24,765.68
R	ENCARGADO DE FACILIDADES REC & DEPORTIVAS	1,362.00	16,344.00	2,333.11	1,433.92	700.00	2,400.00	1,700.00	-	24,911.02
R	OFICINISTA	1,243.00	14,916.00	2,129.26	1,324.67	700.00	2,400.00	1,700.00	-	23,169.93
R	SUPERVISOR DE BRIGADA	1,243.00	14,916.00	2,129.26	1,324.67	700.00	2,400.00	1,700.00	15.60	23,185.53
R	TECNICO EN SISTEMAS DE OFICINA II	1,300.00	15,600.00	2,226.90	1,377.00	700.00	2,400.00	1,700.00	-	24,003.90
R	TRABAJADOR	1,178.00	14,136.00	2,017.91	1,265.00	700.00	2,400.00	1,700.00	-	22,218.92
R	LIDER RECREATIVO	1,248.00	14,976.00	2,137.82	1,329.26	700.00	2,400.00	1,700.00	-	23,243.09
R	AUXILIAR DE ALMACEN	1,305.00	15,660.00	2,235.47	1,381.59	700.00	2,400.00	1,700.00	-	24,077.06
R	COND. VEH. MOTOR LIVIANO	1,343.00	16,116.00	2,300.56	1,416.47	700.00	2,400.00	1,700.00	15.60	24,648.63
R	TRABAJADOR	1.00	1.00	-	-	-	-	-	-	1.00
R	CARPINTERO	1,243.00	14,916.00	2,129.26	1,324.67	700.00	2,400.00	1,700.00	15.60	23,185.53
R	OFICINISTA I	1,195.00	14,340.00	2,047.04	1,280.61	700.00	2,400.00	1,700.00	-	22,467.65
R	TRABAJADOR	1,360.00	16,320.00	2,329.68	1,432.08	700.00	2,400.00	1,700.00	-	24,881.76
R	COND. VEH. MOTOR PESADO	1,351.00	16,212.00	2,314.26	1,423.82	700.00	2,400.00	1,700.00	15.60	24,765.68
R	ENC. FAC. DEPORTIVAS Y RECREATIVAS	1,462.00	17,544.00	2,504.41	1,525.72	700.00	2,400.00	1,700.00	-	26,374.12
R	CONSERJE	1,360.00	16,320.00	2,329.68	1,432.08	700.00	2,400.00	1,700.00	15.60	24,897.36
R	ENC. CONS. DE FAC. DEP. Y RECR. I	1,362.00	16,344.00	2,333.11	1,433.92	700.00	2,400.00	1,700.00	15.60	24,926.62
R	TRABAJADOR	1,178.00	14,136.00	2,017.91	1,265.00	700.00	2,400.00	1,700.00	-	22,218.92
R	ALBAÑIL	1,334.00	16,008.00	2,285.14	1,408.21	700.00	2,400.00	1,700.00	-	24,501.35
R	SUPERVISOR DE BRIGADA	1,981.00	23,772.00	3,393.45	2,002.16	700.00	2,400.00	1,700.00	15.60	33,983.21
R	CARPINTERO	1,287.00	15,444.00	2,204.63	1,365.07	700.00	2,400.00	1,700.00	15.60	23,829.30
R	TRABAJADOR	1,178.00	14,136.00	2,017.91	1,265.00	700.00	2,400.00	1,700.00	-	22,218.92
R	TRABAJADOR	1,360.00	16,320.00	2,329.68	1,432.08	700.00	2,400.00	1,700.00	-	24,881.76
R	SUB DIRECTOR DE REC. Y DEPORTES	2,001.00	24,012.00	3,427.71	2,020.52	700.00	2,400.00	1,700.00	15.60	34,275.83
R	CONSERJE	1,178.00	14,136.00	2,017.91	1,265.00	700.00	2,400.00	1,700.00	-	22,218.92
R	TRABAJADOR	1,360.00	16,320.00	2,329.68	1,432.08	700.00	2,400.00	1,700.00	-	24,881.76
R	COORD. DE RECREACION Y DEPORTES	1.00	1.00	-	-	-	-	-	-	1.00
R	ENC. DE ASISTENCIA Y LICENCIA	1.00	1.00	-	-	-	-	-	-	1.00
R	TRABAJADOR	1,360.00	16,320.00	2,329.68	1,432.08	700.00	2,400.00	1,700.00	-	24,881.76
R	TRABAJADOR	1,208.00	14,496.00	2,069.30	1,292.54	700.00	2,400.00	1,700.00	-	22,657.85
R	LIDER DE RECREACION Y DEPORTES	2,069.00	24,828.00	3,544.20	2,082.94	700.00	2,400.00	1,700.00	-	35,255.14
R	LIDER DE RECREACION Y DEPORTES	1,402.00	16,824.00	2,401.63	1,470.64	700.00	2,400.00	1,700.00	15.60	25,511.86
R	CONDUCTOR VEHICULO PESADO	1,461.00	17,532.00	2,502.69	1,524.80	700.00	2,400.00	1,700.00	15.60	26,375.09
R	OFICINISTA I	1,300.00	15,600.00	2,226.90	1,377.00	700.00	2,400.00	1,700.00	-	24,003.90
R	PLOMERO	1,405.00	16,860.00	2,406.77	1,473.39	700.00	2,400.00	1,700.00	15.60	25,555.76
R	OFICINISTA I	1,195.00	14,340.00	2,047.04	1,280.61	700.00	2,400.00	1,700.00	-	22,467.65
R	CARPINTERO	1,237.50	14,850.00	2,119.84	1,319.63	700.00	2,400.00	1,700.00	15.60	23,105.06
R	OFICINISTA I	1,195.00	14,340.00	2,047.04	1,280.61	700.00	2,400.00	1,700.00	-	22,467.65
R	LIDER RECREATIVO	1,500.00	18,000.00	2,569.50	1,560.60	700.00	2,400.00	1,700.00	-	26,930.10
R	CONDUCTOR VEHICULO LIVIANO	1,396.00	16,752.00	2,391.35	1,465.13	700.00	2,400.00	1,700.00	15.60	25,424.08
R	TRABAJADOR	1,360.00	16,320.00	2,329.68	1,432.08	700.00	2,400.00	1,700.00	-	24,881.76
R	TRABAJADOR	1.00	1.00	-	-	-	-	-	-	1.00
R	COORDINADOR RECREATIVO	2,096.00	25,152.00	3,590.45	2,107.73	700.00	2,400.00	1,700.00	15.60	35,665.78
R	CARPINTERO	1,287.00	15,444.00	2,204.63	1,365.07	700.00	2,400.00	1,700.00	15.60	23,829.30

MUNICIPIO AUTONOMO DE HUMACAO
 Proyecto de Presupuesto
 Relacion de Puestos, Sueldos y Beneficios Por Departamento
 Año Fiscal 2015-2016

DEPARTAMENTO 09:
PROGRAMA 21:

RECREACION Y DEPORTES
RECREACION Y DEPORTES

R	CONDUCTOR VEHICULO PESADO	1.00	1.00							1.00
R	TRABAJADOR	1,178.00	14,136.00	2,017.91	1,265.00	700.00	2,400.00	1,700.00	-	22,218.92
R	ENC. FAC. DEPORTIVAS Y RECREATIVAS	1,420.00	17,040.00	2,432.46	1,487.16	700.00	2,400.00	1,700.00	-	25,759.62
	SUBTOTAL REGULARES	61,073.50	732,827.00	104,610.34	63,955.68	30,100.00	103,200.00	73,100.00	280.80	1,108,073.82

T	TRABAJADOR	1,178.00	14,136.00	-	1,265.00	700.00	2,400.00	1,700.00	15.60	20,216.60
T	TRABAJADOR	1,178.00	14,136.00	-	1,265.00	700.00	2,400.00	1,700.00	-	20,201.00
T	TRABAJADOR	1,178.00	14,136.00	-	1,265.00	700.00	2,400.00	1,700.00	15.60	20,216.60
T	CARPINTERO	1,237.50	14,850.00	-	1,319.63	700.00	2,400.00	1,700.00	-	20,969.63
T	CARPINTERO	1,237.50	14,850.00	-	1,319.63	700.00	2,400.00	1,700.00	-	20,969.63
T	TRABAJADOR	1,178.00	14,136.00	-	1,265.00	700.00	2,400.00	1,700.00	-	20,201.00
T	TRABAJADOR	1,178.00	14,136.00	-	1,265.00	700.00	2,400.00	1,700.00	-	20,201.00
T	COORDINADOR DE RECREACION & DEPORTES	1,543.00	18,516.00	-	1,600.07	700.00	2,400.00	1,700.00	15.60	24,931.67
T	TRABAJADOR	1,178.00	14,136.00	-	1,265.00	700.00	2,400.00	1,700.00	-	20,201.00
T	TRABAJADOR	1,362.00	16,344.00	-	1,433.92	700.00	2,400.00	1,700.00	-	22,577.92
T	TRABAJADOR	1,500.00	18,000.00	-	1,560.60	700.00	2,400.00	1,700.00	-	24,360.60
T	TRABAJADOR	1,178.00	14,136.00	-	1,265.00	700.00	2,400.00	1,700.00	-	20,201.00
T	TRABAJADOR	1,178.00	14,136.00	-	1,265.00	700.00	2,400.00	1,700.00	-	20,201.00
T	TRABAJADOR	1,178.00	14,136.00	-	1,265.00	700.00	2,400.00	1,700.00	-	20,201.00
T	TRABAJADOR	1,178.00	14,136.00	-	1,265.00	700.00	2,400.00	1,700.00	-	20,201.00
T	SUPERVISOR DE BRIGADA	628.00	7,536.00	-	675.95	700.00	2,400.00	600.00	-	11,911.95
T	TRABAJADOR	1,178.00	14,136.00	-	1,265.00	700.00	2,400.00	1,700.00	-	20,201.00
T	TRABAJADOR	943.00	11,316.00	-	980.42	700.00	2,400.00	800.00	-	16,196.42
T	TRABAJADOR	1,178.00	14,136.00	-	1,265.00	700.00	2,400.00	1,700.00	15.60	20,216.60
T	TRABAJADOR	1,178.00	14,136.00	-	1,265.00	700.00	2,400.00	1,700.00	-	20,201.00
T	LIDER RECREATIVO	1,178.00	14,136.00	-	1,265.00	700.00	2,400.00	1,700.00	-	20,201.00
T	TRABAJADOR	1,178.00	14,136.00	-	1,265.00	700.00	2,400.00	1,700.00	-	20,201.00
T	PERITO ELECTRICISTA	1,544.00	18,528.00	-	1,600.99	700.00	2,400.00	1,700.00	-	24,928.99
T	HANDYMAN	1,300.00	15,600.00	-	1,377.00	700.00	2,400.00	1,700.00	-	21,777.00
T	LIDER RECREATIVO	1,178.00	14,136.00	-	1,265.00	700.00	2,400.00	1,700.00	-	20,201.00
T	CARPINTERO	1,298.00	15,576.00	-	1,375.16	700.00	2,400.00	1,700.00	-	21,751.16
T	LIDER RECREATIVO	1,178.00	14,136.00	-	1,265.00	700.00	2,400.00	1,700.00	-	20,201.00
T	TRABAJADOR	1,178.00	14,136.00	-	1,265.00	700.00	2,400.00	1,700.00	-	20,201.00
T	LIDER RECREATIVO	1,247.00	14,964.00	-	1,328.35	700.00	2,400.00	1,700.00	15.60	21,107.95
T	TRABAJADOR	1,178.00	14,136.00	-	1,265.00	700.00	2,400.00	1,700.00	-	20,201.00
T	CARPINTERO	1,320.00	15,840.00	-	1,395.36	700.00	2,400.00	1,700.00	-	22,035.36
T	TRABAJADOR	1,178.00	14,136.00	-	1,265.00	700.00	2,400.00	1,700.00	-	20,201.00
T	TRABAJADOR	1,178.00	14,136.00	-	1,265.00	700.00	2,400.00	1,700.00	-	20,201.00
T	TRABAJADOR	1,178.00	14,136.00	-	1,265.00	700.00	2,400.00	1,700.00	-	20,201.00
T	TRABAJADOR	1,178.00	14,136.00	-	1,265.00	700.00	2,400.00	1,700.00	-	20,201.00
T	TRABAJADOR	1,178.00	14,136.00	-	1,265.00	700.00	2,400.00	1,700.00	-	20,201.00
T	TRABAJADOR	1,178.00	14,136.00	-	1,265.00	700.00	2,400.00	1,700.00	-	20,201.00
T	TRABAJADOR	1,178.00	14,136.00	-	1,265.00	700.00	2,400.00	1,700.00	-	20,201.00
T	TRABAJADOR	1,178.00	14,136.00	-	1,265.00	700.00	2,400.00	1,700.00	-	20,201.00

MUNICIPIO AUTONOMO DE HUMACAO
 Proyecto de Presupuesto
 Relacion de Puestos, Sueldos y Beneficios Por Departamento
 Año Fiscal 2015-2016

DEPARTAMENTO 09:
 PROGRAMA 21:

RECREACION Y DEPORTES
 RECREACION Y DEPORTES

T	TRABAJADOR	1,178.00	14,136.00	-	1,265.00	700.00	2,400.00	1,700.00	-	20,201.00
SUBTOTAL TRANSITORIOS		48,144.00	577,728.00	-	51,387.19	28,000.00	96,000.00	66,000.00	78.00	819,193.19
I	TRABAJADOR	1,178.00	14,136.00	-	1,211.45	-	-	1,700.00	-	17,047.45
I	TRABAJADOR	1,178.00	14,136.00	-	1,211.45	-	-	1,700.00	-	17,047.45
I	TRABAJADOR	1,178.00	14,136.00	-	1,211.45	-	-	1,700.00	-	17,047.45
I	TRABAJADOR	1,178.00	14,136.00	-	1,211.45	-	-	1,700.00	-	17,047.45
I	TRABAJADOR	943.00	11,316.00	-	926.87	-	-	800.00	-	13,042.87
I	TRABAJADOR	1,178.00	14,136.00	-	1,211.45	-	-	1,700.00	-	17,047.45
I	TRABAJADOR	1,178.00	14,136.00	-	1,211.45	-	-	1,700.00	-	17,047.45
I	TRABAJADOR	1,178.00	14,136.00	-	1,211.45	-	-	1,700.00	-	17,047.45
I	TRABAJADOR	628.00	7,536.00	-	622.40	-	-	600.00	-	8,758.40
I	TRABAJADOR	1,178.00	14,136.00	-	1,211.45	-	-	1,700.00	-	17,047.45
I	TRABAJADOR	1,178.00	14,136.00	-	1,211.45	-	-	1,700.00	-	17,047.45
I	TRABAJADOR	1,178.00	14,136.00	-	1,211.45	-	-	1,700.00	-	17,047.45
SUBTOTAL IRREGULAR		13,351.00	160,212.00	-	13,663.82	-	-	18,400.00	-	192,275.82
TOTAL		122,568.50	1,470,767.00	104,610.34	129,006.69	58,100.00	199,200.00	157,500.00	358.80	2,119,542.83

MUNICIPIO AUTONOMO DE HUMACAO
 Proyecto de Presupuesto
 Relacion de Puestos, Sueldos y Beneficios Por Departamento
 Año Fiscal 2015-2016

DEPARTAMENTO 12:
PROGRAMA 01:

COMUNICACIONES
ADMINISTRACION

C	DIRECTOR RELACIONES PUBLICAS	1.00	1.00				-	-		1.00
C	AYUDANTE ESPECIAL	4,000.00	48,000.00	6,852.00	3,855.60	700.00	2,400.00	1,700.00	15.60	63,523.20
R	OPER. SIST. DE INFORMACION	2,069.00	24,828.00	3,544.20	2,082.94	700.00	2,400.00	1,700.00	15.60	35,270.74
R	TECNICO EQUIP. AUDIOVISUAL	1,410.00	16,920.00	2,415.33	1,477.98	700.00	2,400.00	1,700.00	-	25,613.31
R	OFICIAL DE PRENSA	1,740.00	20,880.00	2,980.62	1,780.92	700.00	2,400.00	1,700.00	15.60	30,457.14
R	TEC. EN SIST. DE OFICINA I	1,821.00	21,852.00	3,119.37	1,855.28	700.00	2,400.00	1,700.00	-	31,626.65
R	OFICINISTA II	1,247.00	14,964.00	2,136.11	1,328.35	700.00	2,400.00	1,700.00	-	23,228.46
R	AUXILIAR ADMINISTRATIVO I	1,611.00	19,332.00	2,759.64	1,662.50	700.00	2,400.00	1,700.00	15.60	28,569.74
	SUBTOTAL REGULARES	13,899.00	166,777.00	23,807.27	14,043.56	4,900.00	16,800.00	11,900.00	62.40	238,290.24
T	OFICINISTA	1,419.00	17,028.00	-	1,486.24	700.00	-	1,700.00	15.60	20,929.84
	SUBTOTAL TRANSITORIOS	1,419.00	17,028.00	-	1,486.24	700.00	-	1,700.00	15.60	20,929.84
	TOTAL	15,318.00	183,805.00	23,807.27	15,529.81	5,600.00	16,800.00	13,600.00	78.00	259,220.08

MUNICIPIO AUTONOMO DE HUMACAO
 Proyecto de Presupuesto
 Relacion de Puestos, Sueldos y Beneficios Por Departamento
 Año Fiscal 2015-2016

DEPARTAMENTO 14:
 PROGRAMA 47:

CULTURA Y TURISMO
PROMOCION Y TURISMO (LA CASONA)

C	DIR.CENTRO DE CULTURA Y TURISMO	3,136.00	37,632.00	5,371.97	3,062.45	700.00	2,400.00	1,700.00	-	50,866.42
R	DIRECTOR BANDA MUNICIPAL	1,810.00	21,720.00	3,100.53	1,845.18	700.00	2,400.00	1,700.00	15.60	31,481.31
R	OFICINISTA	1,250.00	15,000.00	2,141.25	1,331.10	700.00	2,400.00	1,700.00	-	23,272.35
R	TECNICO SISTEMAS DE OFICINA	1,414.00	16,968.00	2,422.18	1,481.65	700.00	2,400.00	1,700.00	-	25,671.83
R	CONSERJE	1,178.00	14,136.00	2,017.91	1,265.00	700.00	2,400.00	1,700.00	-	22,218.92
R	OFICINISTA II	1,199.00	14,388.00	2,053.89	1,284.28	700.00	2,400.00	1,700.00	-	22,526.17
R	OFICIAL ADMINISTRATIVO II	1.00	1.00						-	1.00
SUBTOTAL REGULARES		9,988.00	119,845.00	17,107.73	10,269.67	4,200.00	14,400.00	10,200.00	15.60	176,038.00

T	AUXILIAR DE MAESTRO	628.00	7,536.00		630.05	700.00			-	8,866.05
T	TRABAJADOR	1,178.00	14,136.00		1,265.00	700.00	2,400.00	1,700.00	-	20,201.00
T	TRABAJADOR	1,178.00	14,136.00		1,265.00	700.00	2,400.00	1,700.00	-	20,201.00
T	TRABAJADOR	943.00	11,316.00		980.42	700.00		800.00	-	13,796.42
I	AUXILIAR ADMINISTRATIVO II	1,425.00	17,100.00		1,491.75	700.00	2,400.00	1,700.00	-	23,391.75
T	AUXILIAR DE MAESTRO	943.00	11,316.00		980.42	700.00	2,400.00	800.00	-	16,196.42
T	AUXILIAR DE MAESTRO	628.00	7,536.00		675.95	700.00	2,400.00	600.00	-	11,911.95
T	AUXILIAR DE MAESTRO	628.00	7,536.00		675.95	700.00	2,400.00	600.00	-	11,911.95
SUBTOTAL TRANSITORIOS		7,551.00	90,612.00	-	7,964.57	5,600.00	14,400.00	7,900.00	-	126,476.57

I	OFICINISTA	1,178.00	14,136.00	-	1211.454		-	1,700.00	-	17,047.45
I	OFICINISTA	1,178.00	14,136.00	-	1211.454		-	1,700.00	-	17,047.45
I	OFICINISTA	628.00	7,536.00	-	622.404		-	600.00	-	8,758.40

SUBTOTAL IRREGULAR		2,984.00	35,808.00	-	3,045.31	-	-	4,000.00	-	42,853.31
---------------------------	--	-----------------	------------------	----------	-----------------	----------	----------	-----------------	----------	------------------

TOTAL		20,523.00	246,265.00	17,107.73	21,279.55	9,800.00	28,800.00	22,100.00	15.60	345,367.88
--------------	--	------------------	-------------------	------------------	------------------	-----------------	------------------	------------------	--------------	-------------------

MUNICIPIO AUTONOMO DE HUMACAO
 Proyecto de Presupuesto
 Relacion de Puestos, Sueldos y Beneficios Por Departamento
 Año Fiscal 2015-2016.

DEPARTAMENTO 16:
 PROGRAMA 18 :

ASUNTOS DEL CIUDADANO
 CENTRO MUNICIPAL DE SERVICIOS

R	AUXILIAR ADMINISTRATIVO II	3,300.00	39,600.00	5,652.90	3,213.00	700.00	2,400.00	1,700.00	15.60	53,281.50
R	OFICINISTA	1.00	1.00	-	-	-	-	-	-	-
R	INSPECTOR DE PROYECTOS	1,425.00	17,100.00	2,441.03	1,491.75	700.00	2,400.00	1,700.00	15.60	25,848.38
R	AUXILIAR EN SISTEMAS DE OFICINA I	1,676.00	20,112.00	2,870.99	1,722.17	700.00	2,400.00	1,700.00	-	29,505.16
R	INSPECTOR DE PROYECTOS	1,898.00	22,776.00	3,251.27	1,925.96	700.00	2,400.00	1,700.00	15.60	32,768.84

SUBTOTAL REGULARES		8,300.00	99,589.00	14,216.19	8,352.88	2,800.00	9,600.00	6,800.00	46.80	141,403.87
---------------------------	--	----------	-----------	-----------	----------	----------	----------	----------	-------	------------

T	OFICINISTA	1,296.00	15,552.00	-	1,373.33	700.00	2,400.00	1,700.00	15.60	21,740.93
T	AUXILIAR DE LABOR SOCIAL	1,178.00	14,136.00	-	1,265.00	700.00	2,400.00	1,700.00	-	20,201.00
T	OFICINISTA	1,178.00	14,136.00	-	1,134.95	700.00	2,400.00	-	-	18,370.95
T	AUXILIAR ADMINISTRATIVO I	1,350.00	16,200.00	-	1,422.90	700.00	2,400.00	1,700.00	-	22,422.90
T	TRABAJADORA SOCIAL	1,800.00	21,600.00	-	1,836.00	700.00	2,400.00	1,700.00	-	28,236.00

SUBTOTAL TRANSITORIOS		6,802.00	81,624.00	-	7,032.19	3,500.00	12,000.00	6,800.00	15.60	110,971.79
------------------------------	--	----------	-----------	---	----------	----------	-----------	----------	-------	------------

C	AYUDANTE ESPECIAL	2,840.00	34,080.00	4,864.92	2,790.72	700.00	2,400.00	1,700.00	15.60	46,551.24
R	ENFERMERA GRADUADA	2,375.00	28,500.00	4,068.38	2,363.85	700.00	2,400.00	1,700.00	-	39,732.23
R	LIDER RECREATIVO	1,297.00	15,564.00	2,221.76	1,374.25	700.00	2,400.00	1,700.00	-	23,960.01
R	ENCARGADA DE SERVICIOS DE ALIMENT	1,195.00	14,340.00	2,047.04	1,280.61	700.00	2,400.00	1,700.00	-	22,467.65
R	AUXILIAR DE LABOR SOCIAL	1,510.00	18,120.00	2,586.63	1,569.78	700.00	2,400.00	1,700.00	-	27,076.41
R	COCINERA	1,334.00	16,008.00	2,285.14	1,408.21	700.00	2,400.00	1,700.00	-	24,501.35
R	COND. VEH. MOTOR PESADO	1,461.00	17,532.00	2,502.69	1,524.80	700.00	2,400.00	1,700.00	15.60	26,375.09
R	OFICINISTA I	1,343.00	16,116.00	2,300.56	1,416.47	700.00	2,400.00	1,700.00	-	24,633.03
R	TEC. EN SISTEMAS DE OFICINA I	1,404.00	16,848.00	2,405.05	1,472.47	700.00	2,400.00	1,700.00	-	25,525.52
R	AUX. DE SERVICIOS A ENVEJECIENTE	1,178.00	14,136.00	2,017.91	1,265.00	700.00	2,400.00	1,700.00	-	22,218.92
R	AUXILIAR ADMINISTRATIVO II	1.00	1.00	-	-	-	-	-	-	1.00
R	CONDUCTOR DE VEHICULO MOTOR PESADO	1,461.00	17,532.00	2,502.69	1,524.80	700.00	2,400.00	1,700.00	15.60	26,375.09
R	COCINERA	1.00	1.00	-	-	-	-	-	-	1.00

SUBTOTAL REGULARES		17,400.00	208,778.00	29,802.77	17,990.96	7,700.00	26,400.00	18,700.00	46.80	309,418.54
---------------------------	--	-----------	------------	-----------	-----------	----------	-----------	-----------	-------	------------

T	OFICINISTA	943.00	11,316.00	-	980.42	700.00	2,400.00	800.00	-	16,196.42
T	ENFERMERA PRAC. LICENCIADA	1,300.00	15,600.00	-	1,377.00	700.00	2,400.00	1,700.00	-	21,777.00
T	CONSERJE	943.00	11,316.00	-	980.42	700.00	2,400.00	800.00	-	16,196.42
T	ENCARGADO DE ALMACEN	1,178.00	14,136.00	-	1,265.00	700.00	2,400.00	1,700.00	-	20,201.00
T	COCINERO	943.00	11,316.00	-	919.22	700.00	-	-	-	12,935.22
T	CONSERJE	943.00	11,316.00	-	980.42	700.00	2,400.00	800.00	-	16,196.42
T	CONDUCTOR DE VEHICULO MOTOR PESADO	1,178.00	14,136.00	-	1,265.00	700.00	2,400.00	1,700.00	15.60	20,216.60

SUBTOTAL TRANSITORIOS		7,428.00	89,136.00	-	7,767.50	4,900.00	14,400.00	7,500.00	15.60	123,719.10
------------------------------	--	----------	-----------	---	----------	----------	-----------	----------	-------	------------

MUNICIPIO AUTONOMO DE HUMACAO
 Proyecto de Presupuesto
 Relacion de Puestos, Sueldos y Beneficios Por Departamento
 Año Fiscal 2015-2016

DEPARTAMENTO 16:
 PROGRAMA 15:

ASUNTOS DEL CIUDADANO
 HOGAR DE ENVEJECIENTES

C	DIRECTORA CENTRO ENVEJECIENTES	3,300.00	39,600.00	5,652.90	3,213.00	700.00	2,400.00	1,700.00	-	53,265.90
R	TEC. EN SISTEMAS DE OFICINA II	2,066.00	24,792.00	3,539.06	2,080.19	700.00	2,400.00	1,700.00	-	35,211.25
R	ENFERMERA PRACTICA	1,700.00	20,400.00	2,912.10	1,744.20	700.00	2,400.00	1,700.00	-	29,856.30
R	ASISTENTE ADMINISTRATIVO	1,519.00	18,228.00	2,602.05	1,578.04	700.00	2,400.00	1,700.00	-	27,208.09
R	SUPERVISORA DE AMA DE LLAVES	1,740.00	20,880.00	2,980.62	1,780.92	700.00	2,400.00	1,700.00	15.60	30,457.14
R	ENCARGADA DE LAVANDERIA	1,470.00	17,640.00	2,518.11	1,533.06	700.00	2,400.00	1,700.00	-	26,491.17
R	OFICINISTA I	1,410.00	16,920.00	2,415.33	1,477.98	700.00	2,400.00	1,700.00	15.60	25,628.91
R	ENFERMERA ASOCIADA	2,000.00	24,000.00	3,426.00	2,019.60	700.00	2,400.00	1,700.00	-	34,245.60
R	CONSERJE	1,208.00	14,496.00	2,069.30	1,292.54	700.00	2,400.00	1,700.00	-	22,657.85
R	SUPERVISOR DE MANTENIMIENTO	1,343.00	16,116.00	2,300.56	1,416.47	700.00	2,400.00	1,700.00	-	24,633.03
R	COCINERA	1,334.00	16,008.00	2,285.14	1,408.21	700.00	2,400.00	1,700.00	-	24,501.35
R	SUPERVISOR ENFERMERAS	2,800.00	33,600.00	4,796.40	2,754.00	700.00	2,400.00	1,700.00	-	45,950.40
R	ENFERMERA PRACTICA LICENCIADA	1,700.00	20,400.00	2,912.10	1,744.20	700.00	2,400.00	1,700.00	-	29,856.30
R	ENCARGADO DE ALMACEN	1,250.00	15,000.00	2,141.25	1,331.10	700.00	2,400.00	1,700.00	-	23,272.35
R	ENFERMERO PRACTICO	1.00	1.00	-	-	-	-	-	-	1.00
R	TRABAJADORA DE SERV. DE LAV.	1.00	1.00	-	-	-	-	-	-	1.00

SUBTOTAL REGULARES		24,842.00	298,082.00	42,550.92	25,373.52	9,800.00	33,600.00	23,800.00	31.20	433,237.64
---------------------------	--	------------------	-------------------	------------------	------------------	-----------------	------------------	------------------	--------------	-------------------

T	AMA DE LLAVES	628.00	7,536.00	-	675.95	700.00	-	600.00	-	9,511.95
T	AMA DE LLAVES	628.00	7,536.00	-	675.95	700.00	-	600.00	-	9,511.95
T	AMA DE LLAVES	628.00	7,536.00	-	675.95	700.00	-	600.00	-	9,511.95
T	AMA DE LLAVES	628.00	7,536.00	-	675.95	700.00	-	600.00	-	9,511.95
T	AMA DE LLAVES	628.00	7,536.00	-	675.95	700.00	-	600.00	-	9,511.95
T	AMA DE LLAVES	645.00	7,740.00	-	691.56	700.00	-	600.00	-	9,731.56
T	TRABAJADORA DE SERVICIOS DE LAV.	1,219.00	14,628.00	-	1,302.64	700.00	2,400.00	1,700.00	-	20,730.64
T	ENFERMERA ASOCIADA	2,000.00	24,000.00	-	2,019.60	700.00	2,400.00	1,700.00	-	30,819.60
T	ENFERMERA ASOCIADA	2,000.00	24,000.00	-	2,019.60	700.00	2,400.00	1,700.00	-	30,819.60
T	AMA DE LLAVES	628.00	7,536.00	-	675.95	700.00	-	600.00	-	9,511.95
T	COCINERA	1,178.00	14,136.00	-	1,265.00	700.00	2,400.00	1,700.00	-	20,201.00
T	AMA DE LLAVES	628.00	7,536.00	-	675.95	700.00	2,400.00	600.00	-	11,911.95
T	ENFERMERA PRACTICA	1,700.00	20,400.00	-	1,744.20	700.00	2,400.00	1,700.00	-	26,944.20
T	MENSAJERO	943.00	11,316.00	-	980.42	700.00	2,400.00	800.00	-	16,196.42
T	AMA DE LLAVES	628.00	7,536.00	-	675.95	700.00	2,400.00	600.00	-	11,911.95
T	AMA DE LLAVES	628.00	7,536.00	-	675.95	700.00	-	600.00	-	9,511.95
T	ENFERMERO PRACTICO	1,700.00	20,400.00	-	1,744.20	700.00	-	1,700.00	-	24,544.20
T	ENFERMERO GENERALISTA	2,500.00	30,000.00	-	2,478.60	700.00	2,400.00	1,700.00	-	37,278.60
T	ENFERMERA PRACTICA	1,500.00	18,000.00	-	1,560.60	700.00	2,400.00	1,700.00	-	24,360.60
T	ENFERMERO PRACTICO	1,500.00	18,000.00	-	1,560.60	700.00	2,400.00	1,700.00	-	24,360.60
T	ENFERMERA ASOCIADA	2,000.00	24,000.00	-	2,019.60	700.00	-	1,700.00	-	28,419.60
T	ENFERMERA GENERALISTA	2,500.00	30,000.00	-	2,478.60	700.00	-	1,700.00	-	34,878.60
T	ENFERMERA GRADUADO	2,500.00	30,000.00	-	2,478.60	700.00	-	1,700.00	-	34,878.60
T	TRABAJADORA DE SERV. DE LAV.	1,178.00	14,136.00	-	1,265.00	700.00	2,400.00	1,700.00	-	20,201.00
T	AMA DE LLAVES	628.00	7,536.00	-	760.10	700.00	2,400.00	1,700.00	-	13,096.10
T	AMA DE LLAVES	628.00	7,536.00	-	760.10	700.00	-	1,700.00	-	10,696.10
T	ENFERMERA GENERALISTA	2,500.00	30,000.00	-	2,478.60	700.00	-	1,700.00	-	34,878.60
T	ENFERMERA ASOCIADA	2,000.00	24,000.00	-	2,019.60	700.00	2,400.00	1,700.00	-	30,819.60
T	AMA DE LLAVES	628.00	7,536.00	-	760.10	700.00	2,400.00	1,700.00	-	13,096.10
T	COCINERA	1,178.00	14,136.00	-	1,265.00	700.00	2,400.00	1,700.00	-	20,201.00
T	AMA DE LLAVES	628.00	7,536.00	-	760.10	700.00	2,400.00	1,700.00	-	13,096.10
T	AMA DE LLAVES	645.00	7,740.00	-	775.71	700.00	-	1,700.00	-	10,915.71
T	AMA DE LLAVES	628.00	7,536.00	-	760.10	700.00	-	1,700.00	-	10,696.10
T	AMA DE LL	645.00	7,740.00	-	775.71	700.00	-	1,700.00	-	10,915.71

MUNICIPIO AUTONOMO DE HUMACAO
 Proyecto de Presupuesto
 Relacion de Puestos, Sueldos y Beneficios Por Departamento
 Año Fiscal 2015-2016

T	AMA DE LLAVES	628.00	7,536.00	-	760.10	700.00	-	1,700.00	-	10,696.10
T	AMA DE LLAVES	628.00	7,536.00	-	760.10	700.00	-	1,700.00	-	10,696.10
T	AMA DE LLAVES	645.00	7,740.00	-	775.71	700.00	-	1,700.00	-	10,915.71
T	AMA DE LLAVES	645.00	7,740.00	-	775.71	700.00	-	1,700.00	-	10,915.71
T	TRABAJADORA DE SERV. DE LAV.	943.00	11,316.00	-	1,049.27	700.00	-	1,700.00	-	14,765.27
T	TRABAJADORA DE SERV. DE LAV.	1,237.00	14,844.00	-	1,319.17	700.00	-	1,700.00	-	18,563.17
T	ENFERMERA ASOCIADA	2,000.00	24,000.00	-	2,019.60	700.00	-	1,700.00	-	28,419.60
T	AMA DE LLAVES	628.00	7,536.00	-	760.10	700.00	2,400.00	1,700.00	-	13,096.10
T	AMA DE LLAVES	628.00	7,536.00	-	760.10	700.00	-	1,700.00	-	10,696.10
T	AMA DE LLAVES	943.00	11,316.00	-	1,049.27	700.00	-	1,700.00	-	14,765.27
T	ENFERMERA ASOCIADA	2,500.00	30,000.00	-	2,478.60	700.00	-	1,700.00	-	34,878.60
T	COCINERO	1,178.00	14,136.00	-	1,265.00	700.00	-2,400.00	1,700.00	-	20,201.00

SUBTOTAL TRANSITORIOS		53,426.00	641,112.00	-	56,580.32	32,200.00	45,600.00	66,300.00	-	841,792.32
------------------------------	--	-----------	------------	---	-----------	-----------	-----------	-----------	---	------------

DEPARTAMENTO 16: ASUNTOS DEL CIUDADANO
 PROGRAMA 12: ASUNTOS A LA JUVENTUD

C	DIRECTORA ASUNTOS DE LA JJVN	3,600.00	43,200.00	6,166.80	3,488.40	700.00	2,400.00	1,700.00	-	57,655.20
R	OFICINISTA	1,600.00	19,200.00	2,740.80	1,652.40	700.00	2,400.00	1,700.00	15.60	28,408.80
R	OFICINISTA	1,352.00	16,224.00	2,315.98	1,424.74	700.00	2,400.00	1,700.00	15.60	24,780.31
R	AUXILIAR ADMINISTRATIVO II	1.00	1.00	-	-	-	-	-	-	1.00

SUBTOTAL REGULARES		6,553.00	78,625.00	11,223.58	6,565.54	2,100.00	7,200.00	5,100.00	31.20	110,845.31
---------------------------	--	----------	-----------	-----------	----------	----------	----------	----------	-------	------------

T	LIDER RECREATIVO	1,178.00	14,136.00	-	1,265.00	700.00	2,400.00	1,700.00	-	20,201.00
T	OFICINISTA	1,178.00	14,136.00	-	1,265.00	700.00	2,400.00	1,700.00	-	20,201.00

SUBTOTAL TRANSITORIOS		2,356.00	28,272.00	-	2,530.01	1,400.00	4,800.00	3,400.00	-	40,402.01
------------------------------	--	----------	-----------	---	----------	----------	----------	----------	---	-----------

DEPARTAMENTO 16: ASUNTOS DEL CIUDADANO
 PROGRAMA 17: OAPI

R	OFICIAL ADMINISTRATIVO	2,939.00	35,268.00	5,034.51	2,881.60	700.00	2,400.00	1,700.00	-	47,984.11
R	TEC. EN SISTEMAS DE OFICINA II	1,605.00	19,260.00	2,749.37	1,656.99	700.00	2,400.00	1,700.00	-	28,466.36
R	CONDUCTOR DE EQUIPO PESADO	1,921.00	23,052.00	3,290.67	1,947.08	700.00	2,400.00	1,700.00	15.60	33,105.35
R	CONDUCTOR DE VEHICULO PESADO	1,433.00	17,196.00	2,454.73	1,499.09	700.00	2,400.00	1,700.00	15.60	25,965.42
R	CONDUCTOR DE VEHICULO PESADO	1,504.00	18,048.00	2,576.35	1,564.27	700.00	2,400.00	1,700.00	15.60	27,004.22
R	SUPERVISOR TRANSPORTE COLECTIVO	1.00	1.00	-	-	-	-	-	-	1.00
R	AUXILIAR ADMINISTRATIVO I	1,479.00	17,748.00	2,533.53	1,541.32	700.00	2,400.00	1,700.00	-	26,622.85
R	CONDUCTOR DE VEH. LIVIANO	1,250.00	15,000.00	2,141.25	1,331.10	700.00	2,400.00	1,700.00	15.60	23,287.95
R	SECRETARIA	1,404.00	16,848.00	2,405.05	1,472.47	700.00	2,400.00	1,700.00	15.60	25,541.12
R	CONSERJE	1,178.00	14,136.00	2,017.91	1,265.00	700.00	2,400.00	1,700.00	-	22,218.92
R	CONDUCTOR DE VEHICULO PESADO	1,251.00	15,012.00	2,142.96	1,332.02	700.00	2,400.00	1,700.00	15.60	23,302.58

SUBTOTAL REGULARES		15,965.00	191,569.00	27,346.33	16,490.95	7,000.00	24,000.00	17,000.00	93.60	283,499.88
---------------------------	--	-----------	------------	-----------	-----------	----------	-----------	-----------	-------	------------

T	OFICINISTA	1,243.00	14,916.00	-	1,324.67	700.00	2,400.00	1,700.00	-	21,040.67
T	CONDUCTOR DE VEHICULO PESADO	1,178.00	14,136.00	-	1,265.00	700.00	2,400.00	1,700.00	15.60	20,216.60

SUBTOTAL TRANSITORIOS		2,421.00	29,052.00	-	2,589.68	1,400.00	4,800.00	3,400.00	15.60	41,257.28
------------------------------	--	----------	-----------	---	----------	----------	----------	----------	-------	-----------

MUNICIPIO AUTONOMO DE HUMACAO
 Proyecto de Presupuesto
 Relacion de Puestos, Sueldos y Beneficios Por Departamento
 Año Fiscal 2015-2016

DEPARTAMENTO 16:
 PROGRAMA 35:

ASUNTOS DEL CIUDADANO
 ASUNTOS DE LA MUJER

R	TEC. EN SISTEMAS DE OFICINA II	1,719.00	20,628.00	2,944.65	1,761.64	700.00	2,400.00	1,700.00	-	30,134.29
	SUBTOTAL REGULARES	1,719.00	20,628.00	2,944.65	1,761.64	700.00	2,400.00	1,700.00	-	30,134.29
I	COCINERA	1,178.00	14,136.00	-	1,211.45	-	-	1,700.00	-	17,047.45
I	AYUDANTE DE COCINA	1,178.00	14,136.00	-	1,211.45	-	-	1,700.00	-	17,047.45
I	TRABAJADOR	628.00	3,768.00	-	334.15	-	-	600.00	-	4,702.15
I	AMA DE LLAVES	628.00	7,536.00	-	622.40	-	-	600.00	-	8,758.40
I	AMA DE LLAVES	628.00	7,536.00	-	622.40	-	-	600.00	-	8,758.40
I	AMA DE LLAVES	628.00	7,536.00	-	622.40	-	-	600.00	-	8,758.40
I	AMA DE LLAVES	628.00	7,536.00	-	622.40	-	-	600.00	-	8,758.40
I	AMA DE LLAVES	628.00	7,536.00	-	622.40	-	-	600.00	-	8,758.40
I	OFICINISTA	1,178.00	14,136.00	-	1,211.45	-	-	1,700.00	-	17,047.45
I	AMA DE LLAVES	628.00	7,536.00	-	622.40	-	-	600.00	-	8,758.40
I	AMA DE LLAVES	628.00	7,536.00	-	622.40	-	-	600.00	-	8,758.40
I	AYUDANTE DE COCINA	943.00	11,316.00	-	926.87	-	-	800.00	-	13,042.87
I	OFICINISTA	1,178.00	14,136.00	-	1,211.45	-	-	1,700.00	-	17,047.45
I	AMA DE LLAVES	628.00	7,536.00	-	622.40	-	-	600.00	-	8,758.40
I	AMA DE LLAVES	628.00	7,536.00	-	622.40	-	-	600.00	-	8,758.40
I	CONSERJE	1,178.00	14,136.00	-	1,211.45	-	-	1,700.00	-	17,047.45
I	AMA DE LLAVES	628.00	7,536.00	-	622.40	-	-	600.00	-	8,758.40
I	AMA DE LLAVES	628.00	7,536.00	-	622.40	-	-	600.00	-	8,758.40
I	OFICINISTA	1,178.00	14,136.00	-	1,211.45	-	-	1,700.00	-	17,047.45
I	AMA DE LLAVES	628.00	7,536.00	-	622.40	-	-	600.00	-	8,758.40
I	OFICINISTA	1,178.00	14,136.00	-	1,211.45	-	-	1,700.00	-	17,047.45
I	AMA DE LLAVES	628.00	7,536.00	-	622.40	-	-	600.00	-	8,758.40
I	AMA DE LLAVES	628.00	7,536.00	-	622.40	-	-	600.00	-	8,758.40
I	AMA DE LLAVES	628.00	7,536.00	-	622.40	-	-	600.00	-	8,758.40
I	AMA DE LLAVES	628.00	7,536.00	-	622.40	-	-	600.00	-	8,758.40
	SUBTOTAL IRREGULARES	19,865.00	234,612.00	-	19,699.67	-	-	22,900.00	-	277,211.67
	TOTAL REGULARES	74,779.00	897,271.00	128,084.44	76,535.50	30,100.00	103,200.00	73,100.00	249.60	1,308,539.53
	TOTAL TRANSITORIOS	72,433.00	869,196.00	-	76,499.69	43,400.00	81,600.00	87,400.00	46.80	1,158,142.49
	TOTAL IRREGULARES	19,865.00	234,612.00	-	19,699.67	-	-	22,900.00	-	277,211.67
	TOTAL	167,077.00	2,001,079.00	128,084.44	172,734.86	73,500.00	184,800.00	183,400.00	296.40	2,743,893.69

MUNICIPIO AUTONOMO DE HUMACAO
 Proyecto de Presupuesto
 Relacion de Puestos, Sueldos y Beneficios Por Departamento
 Año Fiscal 2015-2016

DEPARTAMENTO 19:
 PROGRAMA 01:

SECRETARIA MUNICIPAL
 ADMINISTRACION

C	SECRETARIO MUNICIPAL	3,600.00	43,200.00	6,166.80	3,488.40	700.00	2,400.00	1,700.00	-	57,655.20
R	ADMINISTRADOR DE DOCUMENTOS	1,708.00	20,496.00	2,925.80	1,751.54	700.00	2,400.00	1,700.00	-	29,973.35
R	OFICIAL ADMINISTRATIVO	1.00	1.00				-	-	-	1.00
R	COORDINADOR ADMINISTRATIVO	1.00	1.00				-	-	-	1.00
R	AUX EN SISTEMAS DE OFICINA I	1,558.00	18,696.00	2,668.85	1,613.84	700.00	2,400.00	1,700.00	-	27,778.70
R	OFICINISTA II	943.00	11,316.00	1,615.36	919.22	700.00	-	-	-	14,550.58
R	TECNICO SISTEMAS DE OFICINA II	2,004.00	24,048.00	3,432.85	1,839.67		-	-	-	29,320.52
R	OFICINISTA I	1,502.00	18,024.00	2,572.93	1,562.44	700.00	2,400.00	1,700.00	-	26,959.36
R	OFICINISTA II	1,558.00	18,696.00	2,668.85	1,613.84	700.00	2,400.00	1,700.00	-	27,778.70
SUBTOTAL REGULARES		12,875.00	154,478.00	22,051.45	12,788.96	4,200.00	12,000.00	8,500.00	-	214,018.41
T	OFICINISTA	1,450.00	17,400.00	-	1,514.70	700.00	2,400.00	1,700.00	-	23,714.70
T	TRabajador	943.00	11,316.00	-	980.42	700.00	2,400.00	800.00	-	16,196.42
SUBTOTAL TRANSITORIOS		2,393.00	28,716.00	-	2,495.12	1,400.00	4,800.00	2,500.00	-	39,911.12
I	TRabajador	628.00	7,536.00	-	622.40			600.00	-	8,758.40
I	TRabajador	1,178.00	14,136.00	-	1,211.45		-	1,700.00	-	17,047.45
SUBTOTAL IRREGULARES		1,806.00	21,672.00	-	1,833.86	-	-	2,300.00	-	25,805.86
TOTAL		17,074.00	204,866.00	22,051.45	17,117.95	5,600.00	16,800.00	13,300.00	-	279,735.40

MUNICIPIO AUTONOMO DE HUMACAO
 Proyecto de Presupuesto
 Relacion de Puestos, Sueldos y Beneficios Por Departamento
 Año Fiscal 2015-2016

DEPARTAMENTO 21:
 PROGRAMA 01:

AUDITORIA INTERNA
 ADMINISTRACION

C	DIRECTOR AUDITORIA INTERNA	3,429.00	41,148.00	5,873.88	3,331.42	700.00	2,400.00	1,700.00	-	55,153.30
R	AUDITOR	1.00	1.00	-	-	-	-	-	-	1.00
R	TEC. EN SISTEMAS DE OFICINA II	1,674.00	20,088.00	2,867.56	1,720.33	700.00	2,400.00	1,700.00	-	29,475.89
R	AUDITOR II	2,200.00	26,400.00	3,768.60	2,203.20	700.00	2,400.00	1,700.00	-	37,171.80
R	AUDITOR	2,097.00	25,164.00	3,592.16	2,108.65	700.00	2,400.00	1,700.00	-	35,664.81
R	AUDITOR	1.00	-	-	-	-	-	-	-	-
	SUBTOTAL REGULARES	9,402.00	112,801.00	16,102.20	9,363.60	2,800.00	9,600.00	6,800.00	-	157,466.80
	TOTAL	9,402.00	112,801.00	16,102.20	9,363.60	2,800.00	9,600.00	6,800.00	-	157,466.80

MUNICIPIO AUTONOMO DE HUMACAO
 Proyecto de Presupuesto
 Relacion de Puestos, Sueldos y Beneficios Por Departamento
 Año Fiscal 2015-2016

DEPARTAMENTO 25: PLANIFICACION
 PROGRAMA 03: PLANIFICACION

CAT										
C	DIRECTOR PLANIFICACION	1.00	\$ 1.00						\$ -	\$ 1.00
R	TECNICO SISTEMAS DE OFICINA II	1,999.00	23,988.00	3,424.29	2,018.68	700.00	2,400.00	1,700.00	-	34,230.97
R	CONDUCTOR VEHICULO LIVIANO	1,343.00	16,116.00	2,300.56	1,416.47	700.00	2,400.00	1,700.00	15.60	24,648.63
R	INSPECTOR DE PROYECTO	1,650.00	19,800.00	2,826.45	1,698.30	700.00	2,400.00	1,700.00	-	29,124.75
R	INGENIERO EN ENTRENAMIENTO	1.00	1.00						-	1.00
R	TEC. SISTEMAS DE OFICINA II	1,456.00	17,472.00	2,494.13	1,520.21	700.00	2,400.00	1,700.00	-	26,286.34
R	TEC. DE PLANIFICACION	2,000.00	24,000.00	3,426.00	2,019.60	700.00	2,400.00	1,700.00	-	34,245.60
R	OFICIAL ASUNTOS AMBIENTALES	2,260.00	27,120.00	3,871.38	2,258.28	700.00	2,400.00	1,700.00	-	38,049.66
R	INGENIERO I	1.00	1.00						-	1.00
	TOTAL REGULARES	10,711.00	128,499.00	18,342.80	10,931.54	4,200.00	14,400.00	10,200.00	15.60	186,588.95
	OFICINISTA									
	DEPARTAMENTO 25: PLANIFICACION PROGRAMA 03: PLANIFICACION									
T	TECNICO AMBIENTAL	1,725.00	20,700.00	-	1,767.15	700.00	2,400.00	1,700.00	-	27,267.15
T	INGENIERO EN ENTRENAMIENTO	2,089.00	25,068.00	-	2,101.30	700.00	2,400.00	1,700.00	15.60	31,984.90
	TOTAL TRANSITORIOS	3,814.00	45,768.00	-	3,868.45	1,400.00	4,800.00	3,400.00	15.60	59,252.05
	TOTAL	14,525.00	174,267.00	18,342.80	14,800.00	5,600.00	19,200.00	13,600.00	31.20	245,841.00

MUNICIPIO AUTONOMO DE HUMACAO
 Proyecto de Presupuesto
 Relacion de Puestos, Sueldos y Beneficios Por Departamento
 Año Fiscal 2015-2016

DEPARTAMENTO 40
 PROGRAMA :

OFICINA DE PERMISOS URBANISTICOS
 ADMINISTRACION

C	OFICIAL DE PERMISOS	4,500.00	54,000.00	7,708.50	4,314.60	700.00	2,400.00	1,700.00	15.60	70,838.70
R	AUXILIAR ADMINISTRATIVO I	1,550.00	18,600.00	2,655.15	1,606.50	700.00	2,400.00	1,700.00		27,661.65
R	TECNICO PLANIFICACION	1,595.00	19,140.00	2,732.24	1,647.81	700.00	2,400.00	1,700.00	15.60	28,335.65
R	INSPECTOR DE REGL. Y PERM.	1,425.00	17,100.00	2,441.03	1,491.75	700.00	2,400.00	1,700.00	15.60	25,848.38
R	INGENIERO LICENCIADO	1.00	1.00							1.00
R	INSPECTOR DE NEG. AMBULANTES	1,726.00	20,712.00	2,956.64	1,768.07	700.00	2,400.00	1,700.00	15.60	30,252.31
R	ABOGADA	3,300.00	39,600.00	5,652.90	3,213.00	700.00	2,400.00	1,700.00		53,265.90
R	AUX. SIST. DE OFICINA	1,302.00	15,624.00	2,230.33	1,378.84	700.00	2,400.00	1,700.00		24,033.16
R	OFICINISTA II	1,458.00	17,496.00	2,497.55	1,522.04	700.00	2,400.00	1,700.00		26,315.60
R	AUXILIAR EN SISTEMAS DE INF.	1,248.00	14,976.00	2,137.82	1,329.26	700.00	2,400.00	1,700.00		23,243.09
R	OFICINISTA	1.00	1.00							1.00
R	OFICINISTA II	1,243.00	14,916.00	2,129.26	1,324.67	700.00	2,400.00	1,700.00		23,169.93
R	INSPECTOR INTERVENTOR	1,726.00	20,712.00	2,956.64	1,768.07	700.00	2,400.00	1,700.00	15.60	30,252.31
R	INSPECTOR DE ESTORBOS PUBLICOS	1,670.00	20,040.00	2,860.71	1,716.66	700.00	2,400.00	1,700.00		29,417.37
	SUBTOTAL REGULARES	22,745.00	272,918.00	38,958.76	23,081.27	8,400.00	28,800.00	20,400.00	78.00	392,636.03
T	INGENIERO LICENCIADO	3,800.00	45,600.00	-	3,672.00	700.00		1,700.00	15.60	51,687.60
T	OFICINISTA	1,419.00	17,028.00	-	1,486.24	700.00	2,400.00	1,700.00		23,314.24
T	OFICINISTA	1,178.00	14,136.00	-	1,265.00	700.00		1,700.00		17,801.00
T	INGENIERO LICENCIADO	2,600.00	31,200.00	-	2,570.40	700.00	2,400.00	1,700.00		38,570.40
T	INGENIERO EN ENTRENAMIENTO	2,600.00	31,200.00	-	2,570.40	700.00	2,400.00	1,700.00		38,570.40
	SUBTOTAL TRANSITORIOS	11,597.00	139,164.00	-	11,564.05	3,500.00	7,200.00	8,500.00	15.60	169,943.65
	TOTAL	34,342.00	412,082.00	38,958.76	34,645.32	11,900.00	36,000.00	28,900.00	93.60	562,579.68

MUNICIPIO AUTONOMO DE HUMACAO
 Proyecto de Presupuesto
 Relacion de Puestos, Sueldos y Beneficios Por Departamento
 Año Fiscal 2015-2016

DEPARTAMENTO 47:
PROGRAMA 01:

CONSERVACION DE EDIFICIOS Y ESTRUCTURAS MUNICIPALES
ADMINISTRACION

C	ADM. DE EDIFICIOS PUBLICOS	3,807.00	45,684.00	6,521.39	3,678.43	700.00	2,400.00	1,700.00	-	60,683.82
R	SUPERVISOR DE BRIGADAS	1,352.00	16,224.00	2,315.98	1,424.74	700.00	2,400.00	1,700.00	-	24,764.71
R	CONSERJE	1,178.00	14,136.00	2,017.91	1,265.00	700.00	2,400.00	1,700.00	-	22,218.92
R	CONSERJE	1,178.00	14,136.00	2,017.91	1,265.00	700.00	2,400.00	1,700.00	-	22,218.92
R	TEC. DE REFRIGERACION	1,655.00	19,860.00	2,835.02	1,702.89	700.00	2,400.00	1,700.00	15.60	29,213.51
R	COND. VEH. MOTOR PESADO	1,351.00	16,212.00	2,314.26	1,423.82	700.00	2,400.00	1,700.00	-	24,750.08
R	CONSERJE	1,178.00	14,136.00	2,017.91	1,265.00	700.00	2,400.00	1,700.00	-	22,218.92
R	SUP. MANT. Y CONS. EDIF. PUB.	1,575.00	18,900.00	2,697.98	1,629.45	700.00	2,400.00	1,700.00	15.60	28,043.03
R	TEC. EN SISTEMAS DE OFICINA I	1,826.00	21,912.00	3,127.94	1,859.87	700.00	2,400.00	1,700.00	15.60	31,715.41
SUBTOTAL REGULARES		15,100.00	181,200.00	25,866.30	15,514.20	6,300.00	21,600.00	15,300.00	46.80	265,827.30
T	CONSERJE	943.00	11,316.00	-	980.42	700.00	2,400.00	800.00	-	16,196.42
T	CONSERJE	943.00	11,316.00	-	980.42	700.00	2,400.00	800.00	-	16,196.42
T	CONSERJE	943.00	11,316.00	-	980.42	700.00	2,400.00	800.00	-	16,196.42
T	CARPINTERO	1,300.00	15,600.00	-	1,377.00	700.00	2,400.00	1,700.00	15.60	21,792.60
T	CARPINTERO	1,300.00	15,600.00	-	1,377.00	700.00	2,400.00	1,700.00	15.60	21,792.60
T	AUXILIAR DE OFICIOS DIESTROS	1,300.00	15,600.00	-	1,377.00	700.00	2,400.00	1,700.00	-	21,777.00
T	CONSERJE	943.00	11,316.00	-	980.42	700.00	2,400.00	800.00	-	16,196.42
T	TRABAJADOR	1,178.00	14,136.00	-	1,265.00	700.00	2,400.00	1,700.00	-	20,201.00
SUBTOTAL TRANSITORIOS		8,850.00	106,200.00	-	9,317.70	5,600.00	19,200.00	10,000.00	31.20	150,348.90
R	TRABAJADOR	1.00	1.00			-	-		-	1.00
R	TRABAJADOR	1.00	1.00			-	-		-	1.00

MUNICIPIO AUTONOMO DE HUMACAO
 Proyecto de Presupuesto
 Relacion de Puestos, Sueldos y Beneficios Por Departamento
 Año Fiscal 2015-2016

R	ADMINISTRADOR SERV. DE TRANSPORTE	2,056.00	24,672.00	3,521.93	2,071.01	700.00	2,400.00	1,700.00	-	35,064.94
R	CONSERJE	1,178.00	14,136.00	2,017.91	1,265.00	700.00	2,400.00	1,700.00	-	22,218.92
SUBTOTAL REGULARES		3,236.00	38,810.00	5,539.84	3,336.01	1,400.00	4,800.00	3,400.00	-	57,285.854
I	CONSERJE	628.00	7,536.00	-	622.40	-	-	600.00	-	8,758.40
I	CONSERJE	628.00	7,536.00	-	622.40	-	-	600.00	-	8,758.40
I	CARPINTERO	1,300.00	15,600.00	-	1,193.40	-	-	-	-	16,793.40
I	CONSERJE	943.00	11,316.00	-	865.67	-	-	-	-	12,181.67
I	CONSERJE	943.00	11,316.00	-	926.87	-	-	800.00	-	13,042.87
I	TRABAJADOR	943.00	11,316.00	-	926.87	-	-	800.00	-	13,042.87
SUBTOTAL IRREGULARES		5,385.00	64,620.00	-	5,157.63	-	-	2,800.00	-	72,577.63
TOTAL REGULARES		18,336.00	220,010.00	31,406.14	18,850.21	7,700.00	26,400.00	18,700.00	46.80	323,113.15
TOTAL TRANSITORIOS		8,850.00	106,200.00	-	9,317.70	5,600.00	19,200.00	10,000.00	31.20	150,348.90
TOTAL IRREGULARES		5,385.00	64,620.00	-	5,157.63	-	-	2,800.00	-	72,577.63
TOTAL		32,571.00	390,830.00	31,406.14	33,325.54	13,300.00	45,600.00	31,500.00	78.00	546,039.68

SECCION 10



CIUDAD AUTÓNOMA DE HUMACAO

MARCELO TRUJILLO PANISSE • ALCALDE


PO BOX 178, HUMACAO, PR 00792

Departamento de Finanzas

CERTIFICACIÓN


Certificamos, que las partidas de ingresos por concepto de patentes, arbitrios de construcción, licencias y permisos e I.V.U. municipal se establecieron de acuerdo a la ley 154 del 19 de diciembre de 2013.

Para que así conste, se expide esta certificación hoy, 28 de mayo de 2015.



Ivette Díaz Vélez
Directora
Departamento de Finanzas

Departamento de Finanzas





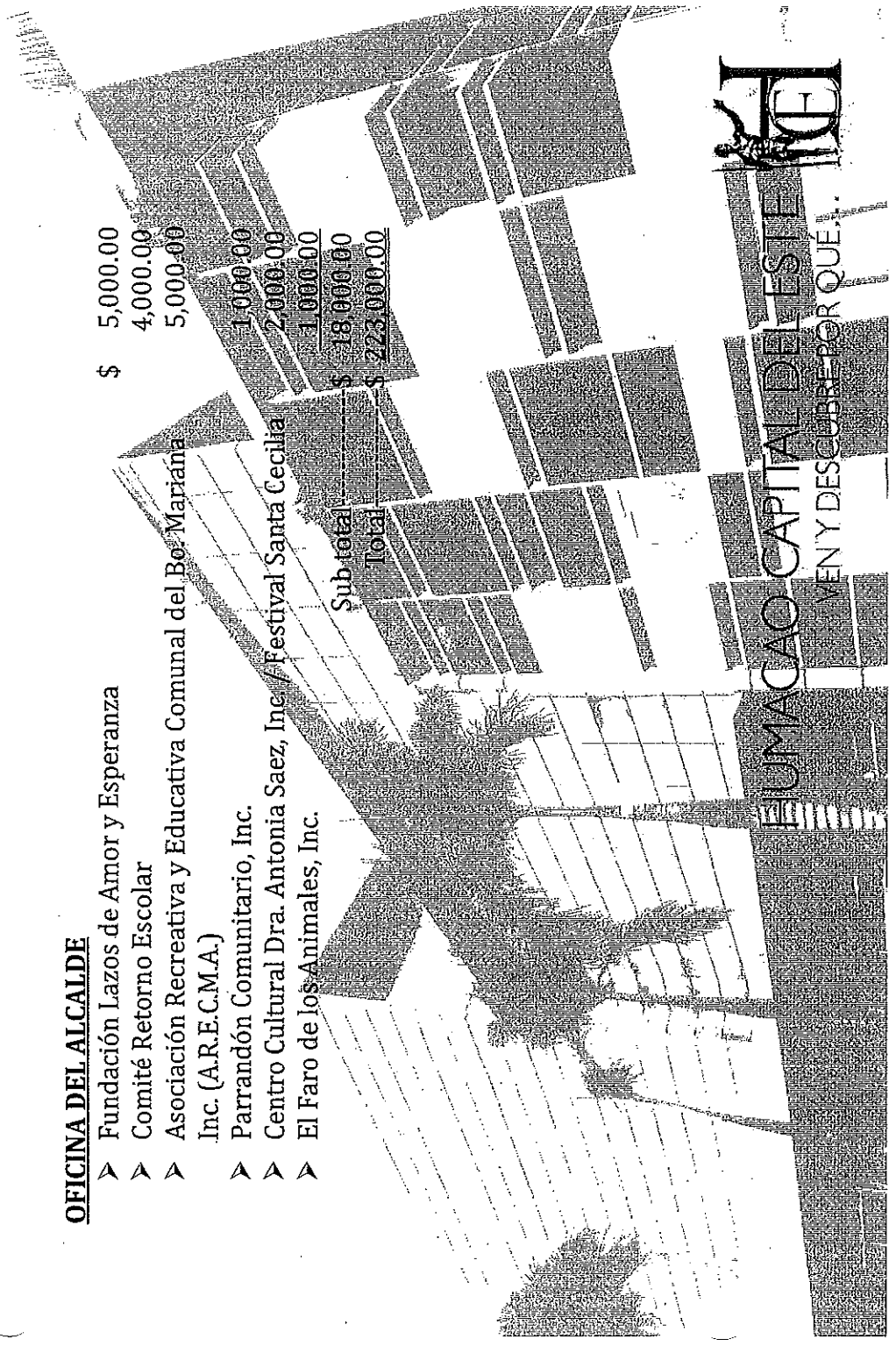
DONATIVOS AÑO FISCAL 2015-16

RECREACIÓN Y DEPORTES


- Volleyball Superior de Humacao, Inc. \$ 70,000.00
- Liga-Infantil- Y-Juvenil-De Baseball-Miguel-Luzunaris, Inc. 10,000.00
 - Humacao Boy's Baseball Club 8,000.00
- Grises de Humacao Beisbol AA INC. 100,000.00
- Asociación de Baloncesto Caciques de Humacao, Inc.) 5,000.00
- Liga Instruccional de Baloncesto Infantil de Humacao Inc. (LIBI) 10,000.00
- Equipo Coliceba Orientales de Humacao, Inc. 2,000.00
- Orientales AA Juvenil, Inc. Sub total----- \$ 205,000.00

OFICINA DEL ALCALDE

- Fundación Lazos de Amor y Esperanza \$ 5,000.00
 - Comité Retorno Escolar 4,000.00
 - Asociación Recreativa y Educativa Comunal del Bo. Mariana Inc. (A.R.E.C.M.A.) 5,000.00
 - Parrandón Comunitario, Inc. 1,000.00
 - Centro Cultural Dra. Antonia Saez, Inc./ Festival Santa Cecilia 2,000.00
 - El Faro de los Animales, Inc. 1,000.00
- Sub-total \$ 18,000.00
Total \$ 223,000.00



HUMACAO CAPITAL DEL OESTE
VEN Y DESCUBRE POR QUÉ.





CIUDAD AUTÓNOMA DE HUMACAO

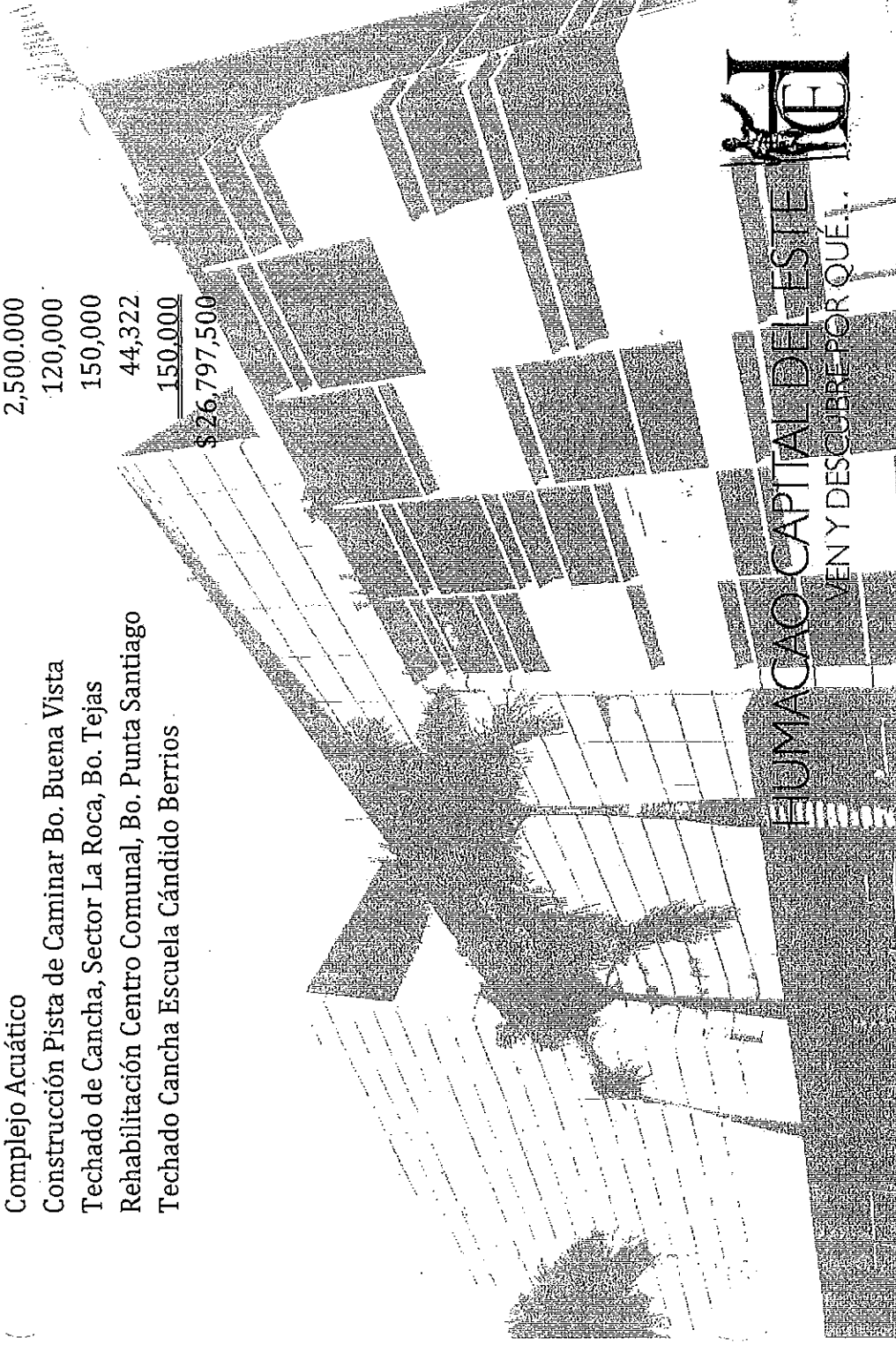
MARCELO TRUJILLO PANISSE • ALCALDE


PO BOX 178, HUMACAO, PR 00792

Departamento de Finanzas

RELACIÓN OBRAS Y MEJORAS PERMANENTES 2015-16

<u>Proyecto</u>	<u>Asignación estimada</u>
Coliseo de Usos Múltiples	\$ 1,367,665
Centro Bellas Artes	538,638
Rural Development – Sistema de Alcantarillado Sanitario	2,894,175
Bo. Candelero Abajo, Sector Parcelas Martínez	
Hogar Mediavilla	7,480,000
Placas Solares Bo. Cataño	392,700
Urbanización Palacios del Mar	7,660.000
Mejoras Geométricas Boulevard Nicanor Vázquez	3,500.000
Complejo Acuático	2,500.000
Construcción Pista de Caminar Bo. Buena Vista	120,000
Techado de Cancha, Sector La Roca, Bo. Tejas	150,000
Rehabilitación Centro Comunal, Bo. Punta Santiago	44,322
Techado Cancha Escuela Cándido Berrios	<u>150.000</u>
	\$ 26,797,500





HUMACAO
CAPITAL DEL ESTE
CIUDAD AUTÓNOMA

MARCELO TRUJILLO PANISSE
ALCALDE

FINANZAS

MUNICIPIO AUTÓNOMO DE HUMACAO
INFORME DE ENVEJECIMIENTO DE DEUDA
DEUDAS VENCIDAS POR MÁS DE DOS AÑOS

SEG. SOCIAL	COMPAÑÍA	BALANCE
660-43-1206	SP FABRICATORS	37,247.15
660-45-5551	CASA DE NOVIAS LAS RIVERAS	1,084.70
660-50-3649	CASA PEPE	1,463.24
583-58-1096	DR. JULIO A. ORITZ MCWILLIAMS	13,990.56
660-59-2343	FAIRWAY HOMES, INC.	43,225.00
582-90-3223	FRIGORIFICO GLORILUIS	3,911.06
584-57-4538	LCDO. CARLOS M. APONTE	10,284.41
660-59-3962	MARANELLO, INC.	4,680.25
660-37-8521	ORIENTAL PLAZA, INC.	10,752.94
660-57-6129	PROUD HOMES, INC.	14,426.13
059-54-2194	RUDY REALTY	253.62
660-40-2645	WALLACE INTERNATIONAL	30,633.86
660-60-9080	PLAZA DEL MAR, S.E.	45,677.36
660-68-7453	BERRIOS MOTORS	103,246.00
660-36-8810	UNIVERSAL CAREER COUNSELING	20,415.54
660-65-9130	SP REAL ESTATE	11,896.50
660-45-0060	JAF COMMUNICATIONS, INC.	9,837.79
660-62-6861	ARBOLEDA	25,601.06
660-63-5363	GARDAN DEVELOPMENT, CORP.	37,164.78
660-64-3216	OSSAM CONSTRUCTION	30,964.74
660-56-2025	CANDELERO POINT	16,648.70
660-38-9599	OCTAL CONSTRUCTION, INC.	11,775.55
		\$485,180.94

PO BOX 178
HUMACAO, PR
00792
TEL. 787-656.0400



CIUDAD AUTÓNOMA DE HUMACAO

MARCELO TRUJILLO PANISSE • ALCALDE

PO BOX 178, HUMACAO, PR 00792

Departamento de Finanzas

RELACIÓN DE CONTRATOS

Nombre Supliador	Cantidad
CRUZ A SANTIAGO MELENDEZ	28,000
DDF MEDIA MARKETING CONSULTANT LLC	49,500
DIVERSIFIED TELECOM GROUP I	12,800
HOGAR CREA HUMACAO	72,000
INCIDENT MANAGEMENT ASSOC TRAINERS CORP	30,600
LUIS A SIERRA GARCIA	18,000
N.A. MAINTEN. AND SERVICE, INC.	24,000
RAFAELA RODRIGUEZ RIVERA	3,000
ROCK SOLID TECHNOLOGY INC	23,880
WILLIAM LEOTEAU MALAVE	6,500
MICROSOFT CARIBBEAN	55,408
SAVANT ADVISORS LLC	9,700
ING ERNESTO CAMACHO BURGOS/ DBA ECBG Y ASSOC	32,000
ROMAN TORO & CO CSP	26,000
CPA DIAZ-MARTINEZ CSP	40,925
SUNRISE SOLUTIONS OF PR	108,603
TOPAC DE PUERTO RICO INC	30,776
3D CONSTRUCCION INC	65,550
EC WASTE LLC	4,089,612
DR WILLIAM A DURAN SERRANO	15,150
INTEGRATED	1,316,000.00
SABIAMED CORPORATION	31,875
DR. ROBERTO VELEZ BERMUDEZ	21,000
HCAO ANIMAL SHELTER, INC	27,000
NORTH SIGHT COMMUNICATIONS	12,000
MED DRUG OCCUPATIONAL HEALTH SERVICES	2,000
SANTOS COMPUTER & SERVICES INC	3,900
ALEXANDER ROSADO CUADRADO	9,600
JOSE J. PEREZ OTERO	6,000
KARLA J. PEREZ OTERO	6,000
RAFAEL MORENO CASTRO	6,000
RAFAEL PEREZ SANTIAGO	6,000

HUMACAO CAPITAL DEL ESTE
VEN Y DESCUBRE POR QUÉ.



CIUDAD AUTONOMA DE HUMACAO

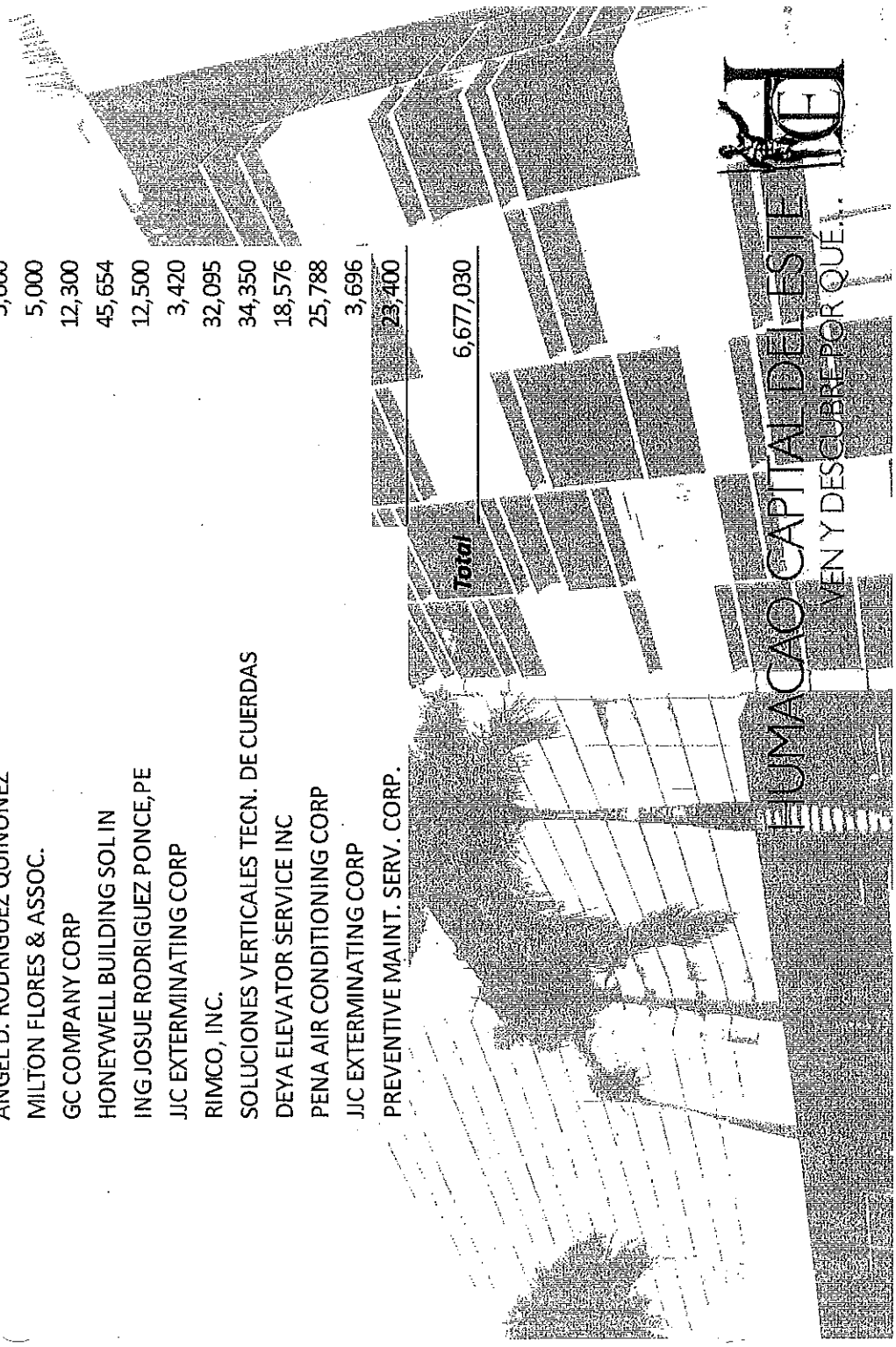
MARCELO TRUJILLO PANISSE • ALCALDE

PO BOX 178, HUMACAO, PR 00792

Departamento de Finanzas

RELACION DE CONTRATOS

Nombre Supliodor	Cantidad
RAYMOND W PENNA ROSA	6,000
RENE SAEZ SERRANO	6,000
ALGOR AGENCIA PUBLICITARIA, INC	13,500
JAVIER J FREYTES CACHO	9,000
MAAG WEB ILLG	9,000
POCHE PROMOTIONS, INC.	2,707
MYRNA BERRIOS RIVERA	1,200
FLASH BACK GROUP, INC.	71,667
EDWIN PARIS DE JESUS	2,000
LOS MAGOS DE ORIENTE	400
PROD ALFONSO SANABRIA INC	2,600
POCHE PROMOTIONS, INC.	100,000
SRA. ALMA TIRADO PENNA	9,600
LUIS D ROSARIO ORTIZ	2,200
PAULA SERRANO RAMOS	20,000
ALBERTO B CARAGOL	10,000
ANGEL D. RODRIGUEZ QUIÑONEZ	5,000
MILTON FLORES & ASSOC.	5,000
GC COMPANY CORP	12,300
HONEYWELL BUILDING SOL IN	45,654
ING JOSUE RODRIGUEZ PONCE, PE	12,500
JJC EXTERMINATING CORP	3,420
RIMCO, INC.	32,095
SOLUCIONES VERTICALES TECN. DE CUERDAS	34,350
DEYA ELEVATOR SERVICE INC	18,576
PENNA AIR CONDITIONING CORP	25,788
JJC EXTERMINATING CORP	3,696
PREVENTIVE MAINT. SERV. CORP.	23,400
Total	6,677,030



HUMACAO CAPITAL DEL ESTE
VEN Y DESCUBRE POR QUE.

SECCION 11

Relación de Derechos, Arbitrios, Cargos o Tarifas Impuestas por Ordenanzas

Serie	Título	Impuesto
ORDENANZA # 20	<p>PARA ESTABLECER MECANISMOS FISCALES DE EXENCIÓN CONTRIBUTIVA DE PATENTES MUNICIPALES, CONTRIBUCIONES SOBRE LA PROPIEDAD INMUEBLES Y ARBITRIOS DE CONSTRUCCIÓN PARA INCENTIVAR EL DESARROLLO ECONOMICO EN EL CENTRO URBANO DEL MUNICIPIO DE HUMACAO Y PARA OTROS FINES</p>	2006-2007
ORDENANZA # 27	<p>PARA ESTABLECER UN SISTEMA DE IMPOSICION Y COBRO DE ARBITRIO DE CONSTRUCCION DENTRO DE LA DEMARCACION TERRITORIAL DEL MUNICIPIO AUTONOMO DE HUMACAO; DISPONER SANCIONES POR EL INCUMPLIMIENTO; DEROGAR LA ORDENANZA #5, SERIE 1997-1998 DEL 13 DE AGOSTO DE 1997; Y PARA OTROS FINES.</p>	2006-2007
ORDENANZA # 5	<p>PARA AUTORIZAR AL ALCALDE A CONCEDER UN BONO DE DOS MIL QUINIENTOS DÓLARES (2.500.00) A LOS FUNCIONARIOS (AS) Y EMPLEADOS (AS) DE CARRERA Y TRANSITORIOS, QUE VOLUNTARIAMENTE DESEEN Y CALIFIQUEN PARA ACOGERSE A UNA PENSION POR MÉRITO O DIFERIDA DE LA ADMINISTRACIÓN DE LOS SISTEMAS DE RETIRO DEL GOBIERNO Y QUE ACTUALMENTE RECIBAN BENEFICIOS DE LA ADMINISTRACIÓN DEL SEGURO SOCIAL FEDERAL POR RAZÓN DE EDAD Y PARA OTROS FINES.</p>	2006-2007
ORDENANZA # 8	<p>PARA ESTABLECER LA TASA CONTRIBUTIVA SOBRE EL VALOR TASADO DE TODA LA PROPIEDAD MUEBLE E INMUEBLE NO EXENTA O EXONERADA DE CONTRIBUCIÓN UBICADA EN LOS LÍMITES TERRITORIALES DEL MUNICIPIO AUTÓNOMO DE HUMACAO Y DEROGAR LA ORDENANZA NÚMERO 14, SERIE 2002-03, APROBADA EL 18 DE NOVIEMBRE DE 2002</p>	2006-2007
ORDENANZA # 11	<p>PARA ESTABLECER UN IMPUESTO SOBRE VENTAS Y USO, DE 1.5%, A REGIR DENTRO DE LA DEMARCACIÓN TERRITORIAL DEL MUNICIPIO AUTÓNOMO DE HUMACAO, CONFORME A LAS DISPOSICIONES DE LA LEY 81 DEL 30 DE AGOSTO DE 1991, SEGÚN ENMENDADA, LEY DE MUNICIPIOS AUTÓNOMO DEL ESTADO LIBRE ASOCIADO DE PUERTO RICO Y LA LEY 117 DEL 4 DE JULIO DE 2006, CONOCIDA COMO LEY DE JUSTICIA CONTRIBUTIVA DEL 2006; Y PARA OTROS FINES.</p>	1.50%

Relación de Derechos, Arbitrios, Cargos o Tarifas Impuestas por Ordenanzas

Serie	Título	Impuesto
ORDENANZA # 17	<p>2006-2007.</p> <p>PARA IMPONER UN IMPUESTO MUNICIPAL DEL 1.5% SOBRE LAS VENTAS Y USO AL DETAL DE ACUERDO CON LA SECCIÓN 6189 DEL CÓDIGO DE RENTAS INTERNAS DE PUERTO RICO DE 1994, SEGÚN ENMENDADA, Y PARA DEROGAR LA ORDENANZA NÚMERO 11, SERIE 2006-2007, FIRMADA POR EL ALCALDE EL 10 DE OCTUBRE DE 2006; Y PARA OTROS FINES.</p>	1.50%
ORDENANZA # 23	<p>2006-2007</p> <p>PARA AUTORIZAR LA EMISIÓN DE \$21,240,000.00 EN OS DE OBLIGACIÓN GENERAL DE 2007 SERIE A, Y PROVEYENDO PARA EL PAGO DEL PRINCIPAL Y DE LOS INTERESES SOBRE DICHOS BONOS; PARA AUTORIZAR EL OTORGAMIENTO Y ENTREGA DE UNO O MÁS ACUERDOS DE COMPRAVENTA PARA LA VENTA DE LOS BONOS EN SU TOTALIDAD O EN PARTE AL O LOS MEJORES POSTORES MEDIANTE VENTA PÚBLICA; Y PARA AUTORIZAR LA AUTENTICACIÓN Y ENTREGA DE DICHOS BONOS; Y PARA OTROS FINES.</p>	
ORDENANZA # 26	<p>2006-2007</p> <p>PARA AUTORIZAR AL ALCALDE DEL MUNICIPIO AUTÓNOMO DE HUMACAO A ACEPTAR Y APLICAR LOS FONDOS DERIVADOS DE LA CESIÓN PREVISTA AL MUNICIPIO POR EL ESTADO LIBRE ASOCIADO DE PUERTO RICO DE LA EMISIÓN POR \$675,000,000.00, EN BONOS DE MEJORAS PÚBLICAS 2006, SERIE A; Y PARA DEROGAR LA RESOLUCIÓN NÚM. 13, SERIE 2006-07, APROBADA EL 11 DE SEPTIEMBRE DE 2006.</p>	
ORDENANZA # 34	<p>PARA ENMENDAR EL INCISO (c) DE LA SECCIÓN 2; LA SECCIÓN 3; EL INCISO (a); EL SUB-INCISO (1) Y SUS APARTADOS (i) Y (ii); EL SUB-INCISO (2) Y SUS APARTADOS (i) Y (ii); EL SUB-INCISO (b) (1); EL SUB-INCISO (b) (2); EL SUB-INCISO (c) (1) Y EL SUB-INCISO (c) (2) DE LA SECCIÓN 4; DE LA ORDENANZA NÚMERO 17, SERIE 2006-2007, FIRMADA POR EL ALCALDE EL 10 DE NOVIEMBRE DE 2006, A LOS FINES DE EXTENDER EL PERIODO EN QUE EL MUNICIPIO COBRARÁ EL IMPUESTO SOBRE LAS VENTAS Y USO AUTORIZADO, SIN ENTRAR EN EL COBRO UNIFORME CON EL DEPARTAMENTO DE HACIENDA, HASTA EL 30 DE JUNIO DE 2007; Y PARA OTROS FINES.</p>	
Ordenanza #30	<p>2005-2006</p> <p>Para enmendar el artículo 1 del reglamento del procedimiento administrativo uniforme para la imposición y cobro de multas administrativas por infracción a las ordenanzas, resoluciones y reglamentos del Municipio de Humacao adoptado mediante la ordenanza numero 28, serie 2001-2002 del 16 de abril de 2002 y para otros fines.</p>	
Ordenanza #27	<p>2005-2006</p> <p>Para establecer un sistema de imposición y cobro de arbitrio de construcción dentro de la demarcación territorial del Municipio de Humacao; disponer sanciones por el incumplimiento; derogar la ordenanza numero 5, Serie 1997-98 del 13 de agosto de 1997 y para otros fines.</p>	5%

Relación de Derechos, Arbitrios, Cargos o Tarifas Impuestas por Ordenanzas

Ordenanza	Serie	Título	Impuesto
Ordenanza #23	2005-2006	Para fijar el monto de la dieta en concepto de reembolso de gastos que percibira el presidente y los demas legisladores municipales, por su asistencia a las reuniones de la legislatura municipal y de las comisiones legislativas y para derogar la resolución numero 42, serie 1994-95 aprobada el 14 de junio de 1995.	
Ordenanza #14	2005-2006	Para autorizar la concesión de un bono de navidad a los empleados y funcionarios del Municipio de Humacao, Puerto Rico y para otros fines.	\$1,000
Ordenanza #3	2005-2006	Para autorizar y responsabilizar a la entidad privada contratada por el municipio para operar y administrar el sistema de estacionómetros en lo concerniente a (1) la vigilancia a proposito de proteger los estacionómetros, (2) la expedición de boletos con la imposición de multas administrativas por infracciones y (3) el cobro de las multas impuestas en sus propias instalaciones y para otros fines.	Infraacción que corresponda, según dispuesto por la Ley Num. 22 del 7 de enero de 2000, Ley de Vehículos y Tránsito de PR.
Ordenanza #18	2004-2005	Para designar dos espacios de estacionamiento a ser usados por personas con impedimento en las calles Carreras, esquina Calle Georgetti, antiguo Banco Roig en Humacao, Puerto Rico y para otros fines.	Infraacción que corresponda, según dispuesto por la Ley Num. 22 del 7 de enero de 2000, Ley de Vehículos de Tránsito de Puerto Rico.
Ordenanza #17	2004-2005	Para designar un espacio de estacionamiento a ser usado por personas con impedimento frente al area comercial de la Calle 13 de Urbanización Villa Universitaria en Humacao, Puerto Rico y para otros fines.	Infraacción que corresponda, según dispuesto por la Ley Num. 22 del 7 de enero de 2000, Ley de Vehículos de Tránsito de Puerto Rico.
Ordenanza #12	2004-2005	Para convertir la calle Ulises Martínez en una vía a ser transitada con exclusividad por los autobuses municipales de transportación pública y otros vehículos de motor con autorización por escrito del Alcalde o de la persona en quien el delegue; disponer que en la mencionada calle el movimiento vehicular autorizado discurre en dirección de sur a norte y viceversa; prohibir, parar, detener o estacionar toda clase de vehiculo y vehículos de motor en la misma, autorizar para que el tránsito vehicular que discurre por la calle Noya y Hernandez pueda hacer un viraje a su derecha al llegar a la intersección con la citada calle Ulises Martínez y fijar penalidades.	Infraacción que corresponda, según dispuesto por la Ley Num. 22 del 7 de enero de 2000, Ley de Vehículos de Tránsito de Puerto Rico.
Ordenanza #29	2003-2004	Para enmendar varias disposiciones de la ordenanza #30, serie 2003-2003, denominada "Codigo de Orden Publico del Municipio de Humacao"	(Varias sanciones administrativas, según se establecen en el Código y según la Ley Num. 22 del 7 de enero de 2000, Ley de Vehículos y Tránsito de PR.
Ordenanza #14	2003-2004	Para prohibir el tránsito y estacionamiento de vehículos	Sanción de acuerdo a la Ley

Relación de Derechos, Arbitrios, Cargos o Tarifas Impuestas por Ordenanzas

Ordenanza	Serie	Título	Impuesto
		pesados en las calles de la Urb. Vista Hermosa situada en el Barrio Tejas del Municipio de Humacao.	Num. 22 del 7 de enero de 2000, Ley de Vehículos y Tránsito de PR.
Ordenanza #13	2003-2004	Para designar un espacio de estacionamiento a ser utilizado por personas con impedimento frente al edificio que ocupa la Junta de Inscripción Permanente.	Sancción de acuerdo a la Ley Num. 22 del 7 de enero de 2000, Ley de Vehículos y Tránsito de PR.
Ordenanza #9	2003-2004	Para reglamentar la operación, administración y funcionamiento del Parque Municipal de la Niñez; fijar el canon de arrendamiento por uso, y para otros fines.	Sancción de acuerdo a la Ley Num. 22 del 7 de enero de 2000, Ley de Vehículos y Tránsito de PR.
Ordenanza #8	2003-2004	Para derogar la ordenanza número 13, serie 1997-98, "Para prohibir el estacionamiento de vehículos de motor en algunos tramos de las calles Font Martelo, Ulises Martínez, Domingo Quijano y Noya y Hernández de Humacao de 6:00 A.M. a 9:00 P.M. y para otros fines.	Sancción de acuerdo a la Ley Num. 22 del 7 de enero de 2000, Ley de Vehículos y Tránsito de PR.
Ordenanza #6	2003-2004	Para prohibir el estacionamiento de vehículos de motor y de toda clase de vehículos, con excepción del transporte escolar, frente y al lado izquierdo y lado derecho de la escuela Luz A. Cruz de Santana, y a los lados inmediatos de la misma por las calles 22 y 20 en la Urb. Villa Universitaria, y para otros fines.	Sancción de acuerdo a la Ley Num. 22 del 7 de enero de 2000, Ley de Vehículos y Tránsito de PR.
Ordenanza #5	2003-2004	Para prohibir el tránsito vehicular por un tramo de la calle Progreso que se extiende por el frente del predio de terreno donde enclava la escuela elemental Carmen Pilar Santos, de la comunidad Paragonia y disponer del horario y los días para dicha prohibición.	Sancción de acuerdo a la Ley Num. 22 del 7 de enero de 2000, Ley de Vehículos y Tránsito de PR.
Ordenanza #50	2002-03	Establecer un Código de Orden Público a regir en ciertas áreas específicas dentro del territorio del Municipio de Humacao, PR	(Varias sanciones administrativas, según se establecen en el Código y según la Ley Num. 22 del 7 de enero de 2000, Ley de Vehículos y Tránsito de PR.
Ordenanza #23	2002-2003	Prohibir el estacionamiento de vehículos de motor y de toda otra clase o tipo de vehículo en el lado Este de la calle Ramón Gómez de Humacao en el tramo comprendido entre la Avenida Font Martelo y la Carr. Estatal #3 (Calle Dr. Vidal), excepto en el lado oeste de dicho tramo.	\$25.00
Ordenanza #14	2002-2003	Fijar y/o establecer las tasas sobre propiedad mueble e inmueble localizadas dentro de la jurisdicción territorial del Municipio de Humacao, Puerto Rico, y derogar las ordenanzas que existieran en conflicto con la ordenanza presente.	4º: anual sobre el valor tasado de toda propiedad mueble. 6º: anual sobre el valor tasado de toda propiedad inmueble.
Ordenanza #9	2002-2003	Prohibir el estacionamiento de vehículos de motor en	Sancción de acuerdo a la Ley

Relación de Derechos, Arbitrios, Cargos o Tarifas Impuestas por Ordenanzas

Serie	Título	Impuesto
Ordenanza #6	la calle Font Martelo interior (entre el Hospital Ryder Memorial y el Ryder Housing for the Elderly), y establecer penalidades a los infractores.	Num. 22 del 7 de enero de 2000, Ley de Vehículos y Tránsito de PR.
2002-2003	Regular el tránsito en la calle lateral de la escuela Cándido Betfios del Barrio Candeleru Arriba para que discuta en una sola dirección de norte a sur hacia la Carretera #3, durante horario escolar.	Sanción conforme a las disposiciones de la Ley Num. 22 del 7 de enero de 2000, Ley de Vehículos y Tránsito de Puerto Rico.
Ordenanza #4	Designar un espacio frente a la oficina de Génesis Medical Group Inc., para que se utilice como estacionamiento para personas con impedimentos.	Infracción que corresponda, según dispuesto por la Ley Num. 22 del 7 de enero de 2000, Ley de Vehículos y Tránsito de PR.
Ordenanza # 6	Adoptar la ley de Vehículos y Tránsito de Puerto Rico para ser aplicada por la Policía Municipal	Varios
Ordenanza # 21	Implantar el Programa de Reciclaje de cartón corrugado en el casco urbano.	1 ^{ra} Infracción - \$100.00 2 ^{da} Infracción - \$200.00 3 ^{ra} Infracción - \$500.00 Más de 3 infracciones - hasta \$1,000.00
Ordenanza # 20	Establecer mecanismos fiscales de exención contributiva de Patentes Municipales, Contribución Sobre la Propiedad y Arbitrios de Construcción para incentivar el desarrollo económico en el Centro Urbano	Arbitrios de Construcción - 1.5% para desarrollo comercial Patente Municipal - 50% de la tasa contributiva vigente por 5 años Contribución Propiedad Inmueble - 100% por 5 años
Ordenanza # 14	Exención en arbitrios de construcción a organizaciones sin fines de lucro y reducción de arbitrios en construcciones que beneficien directamente a la comunidad.	1.5% del precio total
Ordenanza # 4	Adoptar el reglamento para la operación y administración del sistema de estacionamiento.	\$0.25
Ordenanza # 15	Uso y arrendamiento del Complejo Deportivo de Humacao y otras facilidades deportivas.	\$25.00 por hora hasta \$150.00 por hora
Ordenanza # 21	Canon de arrendamiento por el alquiler de las ambulancias municipales.	\$40.00 hasta \$200.00
Ordenanza # 26	Ley Num. 141 del 20 de julio de 1960 - Ley de Tránsito y Vehículos de Motor de Puerto Rico	Varios
Resolución # 34	Contribución por concepto de patentes municipales a partir del 1998-1999	.5% - NF 1.5% - F
Ordenanza # 10	Regir el control y confinamiento de animales	\$50.00 diarios por

Relación de Derechos, Arbitrios, Cargos o Tarifas Impuestas por Ordenanzas

Serie	Título	Impuesto
	realengos.	cabeza de ganado \$75.00 por transporte
Ordenanza # 5	1997-1998 Arbitrios de construcción	3% del precio total
Ordenanza # 3	1997-1998 Permisos para negocios y vendedores ambulantes	\$10.00 hasta \$75.00
Resolución # 56	1996-1997 Penalidades por violar la Reglamentación de ventas por vendedores ambulantes en varias áreas.	\$500.00
Ordenanza # 16	1996-1997 Cánones de arrendamiento por el uso de vehículos y equipo pesado propiedad del municipio.	\$20.00 hasta \$150.00
Ordenanza # 21	1996-1997 Canon de arrendamiento de los paestos de la Plaza del Mercado (Semanales)	\$25.00 hasta \$110.00
Ordenanza # 15	1996-1997 Penalidades por violaciones a la reglamentación de las áreas para dejar y recoger pasajeros	\$100.00
Ordenanza # 13	1993-1994 Contribuciones sobre el Volumen de Negocios Efectivo a partir del año fiscal 1995- 1996	1.5% - Financieros 0.45% - No Financieros
Ordenanza # 12	1995-1994 Contribuciones sobre la propiedad Efectivo a partir del año fiscal 1995- 1996	5.33% - Mueble 7.33% - inmueble
Ordenanza # 6	1992-1993 Venta Solares Proyecto San Felipe	Varios
Ordenanza # 8	1991-1992 Arrendamiento y uso Cancha	\$50 hasta \$5,000
Ordenanza # 3 y # 6	1991-1992 Imponer y cobrar arbitrios de construcción	3% - Construcción 4% - Remodelación
Ordenanza # 25	1990-1991 Copias simples o certificadas	\$0.10 y \$0.25 c/u
Ordenanza # 19	1982-1983 Solares cementerio Punta Santiago	\$50.00 hasta \$75.00
Ordenanza # 17	1982-1983 Cruza Calle	\$50.00
Ordenanza # 30	1980-1981 Arrendamiento Plaza del Mercado	\$15.00 hasta \$70.00
Ordenanza # 29	1980-1981 Limpieza pozo séptico	\$25.00 viaje
Ordenanza # 24	1980-1981 Arrendamiento Parque Jacinto Hernández	\$50.00 hasta \$300.00
Ordenanza # 5	1974-1975 Patente Municipal	0.3% (NE) - 1% (F)
Ordenanza # 16	1970-1971 Solares Cementerio Barrio Mariana	\$100.00
Ordenanza # 23	1949-1950 Corte de calle	\$20.00 Asfalto \$100 Cemento

SECCION 12




28 de abril de 2015


CERTIFICACIÓN

PRESUPUESTO HEAD START ACUDEN AÑO 2015-2016

Partidas	Cantidad
Personal	\$4,717,152.00
Beneficios Marginales	\$923,352.00
Equipo	\$280,595.00
Materiales	\$101,141.00
Contratos	\$467,832.00
Otros Gastos	\$634,946.00
Adiestramientos	\$24,596.00
Total	\$7,149,614.00

Cordialmente,



Jovany Espinosa García
Contador
Programa Head Start Humacao


Amparo García
Directora
Programa Head Start Humacao

"Cuidando su mayor tesoro"



ESTADO LIBRE ASOCIADO DE PUERTO RICO
 Administración para el Cuidado y Desarrollo
 Integral de la Niñez (ACUDEN)
 Proyecto Head Start
 Municipio Autónomo de Humacao



ESTADO LIBRE ASOCIADO DE
 P U E R T O R I C O
 Administración para el Cuidado y
 Desarrollo Integral de la Niñez

28 de abril de 2015

CERTIFICACIÓN

PRESUPUESTO EARLY HEAD START ACUDEN AÑO 2015-2016

Partidas	Cantidad
Personal	\$401,220.00
Beneficios Marginales	\$82,224.00
Equipo	\$22,791.00
Materiales	\$15,242.00
Contratos	\$24,000.00
Otros Gastos	\$95,144.00
Total	\$640,621.00

Cordialmente,


 Joyany Espinosa Garcia
 Contador

Programa Head Start Humacao


 Ampary Garcia Garcia
 Directora

Programa Head Start Humacao

"Cuidando su mayor tesoro"

P.O. Box 9113, Humacao Puerto Rico 00792 • TEL (787) 852-3325



29 de abril de 2015

CERTIFICACIÓN

PROYECCION PRESUPUESTO HEAD START CONCESIONARIO AÑO 2015-2016
AÑO FISCAL DE 1 DE JUNIO DE 2015 -- 31 DE MAYO DE 2016

Partidas	Cantidad
Personal	\$515,412.00
Beneficios Marginales	\$94,242.00
Equipo	\$23,594.00
Materiales	\$29,730.00
Contratos	\$70,544.00
Otros Gastos	\$107,364.00
Adiestramientos	\$14,700.00
Total	\$855,586.00

Cordialmente,


José M. Rivera

Contador
Programa Head Start Humacao


Amparo García García

Directora
Programa Head Start Humacao

"Cuidando su mayor tesoro"



29 de abril de 2015

CERTIFICACIÓN

PROYECCION PRESUPUESTO EARLY HEAD START AÑO 2015-2016
AÑO FISCAL DE 1 DE JUNIO DE 2015 - 31 DE MAYO DE 2016

Partidas	Cantidad
Personal	\$318,792.00
Beneficios Marginales	\$58,059.00
Equipo	\$6,200.00
Materiales	\$30,576.00
Contratos	\$32,768.00
Otros Gastos	\$24,592.00
Adiestramientos	\$11,624.00
Total	\$482,611.00

Cordialmente,


José M. Rivera

Contador
Programa Head Start Humacao

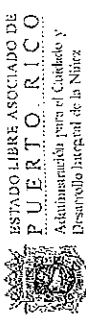


Amparo García García
Directora
Programa Head Start Humacao

"Cuidando su mayor tesoro"



ESTADO LIBRE ASOCIADO DE PUERTO RICO
 Administración para el Cuidado y Desarrollo
 Integral de la Niñez (ACUDEN)
 Proyecto Head Start
Municipio Autónomo de Humacao



ESTADO LIBRE ASOCIADO DE
P U E R T O R I C O
 Administración para el Cuidado y
 Desarrollo Integral de la Niñez


28 de abril de 2015


CERTIFICACIÓN
PROGRAMA PACNA HEAD START

PRESUPUESTO AÑO 2014-2015
 AÑO FISCAL DE 1 DE OCTUBRE DE 2014 – 30 DE SEPTIEMBRE DE 2015

Partidas	Cantidad
Personal	\$17,908.80
Beneficios Marginales	2,887.83
Materiales	1,500.00
Bono	2,153.00
Gastos Administrativos	1,100.00
Alimentos	981,385.37
Total	\$1,006,935.00

Cordialmente,


 Louisa Remán Flores
 Contadora
 Programa PACNA Head Start

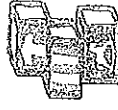

 Amparo García García
 Directora
 Programa Head Start/Early Head Start
 Municipio Autónomo de Humacao

"Cuidando su mayor tesoro"

P.O. Box 9113, Humacao Puerto Rico 00792 • TEL (787) 852-3325



ESTADO LIBRE ASOCIADO DE PUERTO RICO
Programa Head Start Concesionario
Municipio Autónomo de Humacao



29 de abril de 2015

CERTIFICACIÓN

PROYECCION PRESUPUESTO HEAD START CONCESIONARIO FOOD AÑO 2015-2016
AÑO FISCAL DE 1 DE OCTUBRE DE 2015 – 30 DE SEPTIEMBRE DE 2016

Partidas	Cantidad
Personal	\$5,544.00
Beneficios Marginales	\$424.00
Materiales	\$1,500.00
Otros Gastos	\$102,332.00
Total	\$109,800.00

Cordialmente,


José M. Rivera
Contador

Programa Head Start Humacao


Amparo García García

Directora
Programa Head Start Humacao

"Cuidando su mayor tesoro."

P.O. Box 9113, Humacao Puerto Rico 00792 • TEL (787) 852-3325

NOMBRE DE LA PROPUESTA : **HOMELAND SECURITY GRANTS F Y 2014**

Agencia Estatal: **Oficina de Asuntos de Seguridad Pública**

Cantidad: **\$248,866.68**

State Homeland Security (SHSP) \$159,204.43

Law Enforcement Terrorism Program Activities (LETPA) \$59,020.84,

Mantenimiento del CAD \$30,641.41

Oficial de Contacto: Sra. Sheila Burgos, Coordinadora Administrativa Homeland Humacao y el Sr Luis Raúl Sánchez, Administrador

Agente Fiscal: **Sr. Jorge A. García, SubDirector de Finanzas**

Propósito de la Propuesta: Compra de Equipo y servicios para la Región Este que comprende los municipios de San Lorenzo, Juncos, Las Piedras, Yabucoa, Maunabo, Naguabo, Ceiba, Fajardo, Luquillo, Vieques, Culebra y el municipio de Humacao como el Municipio Líder.

Estos proyectos son parte de los preparativos permanentes de los sistemas de seguridad en casos de eventos de emergencia para el beneficio de los habitantes de la Región Este y cubre las áreas de Manejo de Emergencias y Law Enforcement.

El programa tiene los proyectos de Adiestramientos al personal de Manejo de Emergencias, personal de apoyo y de rescate en estructuras colapsadas, proyectos de interoperabilidad y adiestramientos para la Policía Municipal-Región Este y Desarrollo del Plan de Infraestructura Crítica y Gastos Administrativos.

Se efectúan las compras y contratación de los servicios y luego se espera por la Petición de Fondos para hacer los pagos a los suplidores. Humacao compra los artículos y servicios aprobado por la Junta Regional (compuesta por los delegados nombrados por los respectivos alcaldes miembros de la Región). También la Oficina de OASP ayuda en la compra y coordinación de los productos y servicios contratados.

Fecha de Contrato: 31 Octubre 2014

Fecha de Terminación: 31 de Agosto del 2016

OMBRE DE LA PROPUESTA : **HOMELAND SECURITY GRANTS F Y 2013**

Agencia Estatal:

Oficina de Asuntos de Seguridad Pública

Cantidad:

\$395,355.89 GRANT AWARDS #2013-SS00148

State Homeland Security (SHSP)

\$272,093.92

Law Enforcement Terrorism Program Activities (LETPA)

\$98,838.97

Mantenimiento de las Licencias(software & website)del CAD

\$24,423.00

Oficial de Contacto:

Sra. Sheila Burgos, Coordinadora Administrativa Homeland Humacao y el

Sr Luis Raúl Sánchez, Administrador

Agente Fiscal:

Sr. Jorge A. García, SubDirector de Finanzas

Propósito de la Propuesta: Compra de Equipo y servicios para la Región Este que comprende los municipios de San Lorenzo, Juncos, Las Piedras, Yabucoa, Maunabo, Ceiba, Fajardo, Luquillo, Vieques, Culebra y el municipio de Humacao como el Municipio Lider.

Estos proyectos son parte de los preparativos permanentes de los sistemas de seguridad en casos de eventos de emergencia para el beneficio de los habitantes de la Región Éste y cubre las áreas de Manejo de Emergencias y Law Enforcement.

Esta subvención incluye la realización de un Table Top o Ejercicio sobre Mass Casualty para medir nivel de respuesta y de preparación, continuar el proyecto de sistemas de alertas y la continuidad de la preparación a la comunidad regional, entre otros proyectos que la Junta Regional presente y apruebe conforme a las guías del Grant Awards FY 2013.

Se efectúan las compras y contratación de los servicios y luego se espera por la Petición de Fondos para hacer los pagos a los suplidores. Humacao compra los artículos y servicios aprobado por la Junta Regional (compuesta por los delegados nombrados por los respectivos alcaldes miembros de la Región). También la Oficina de OASP ayuda en la compra y coordinación de los productos y servicios contratados.

Fecha de Contrato: Octubre 2013

Fecha de Terminación: 15 de Noviembre 2014

NOMBRE DE LA PROPUESTA :

HUMACAO SHELTER PLUS CARE (S + C)

Agencia Federal::

U.S. Department of Housing and Urban Development

Cantidad:

\$77,820.00 correspondiente al Fiscal Year 2014-2015

Total Subvención por 5 años es \$389,100.00

Oficial de Contacto:

Sr. Gilberto Rivera, Coordinador del Programa Sección 8

Agente Fiscal:

Sr. Jorge A. García, SubDirector de Finanzas

Propósito de la Propuesta: El programa provee ayuda para atender las necesidades de personas y sus familias sin hogar(aquellos con dificultad de conseguir vivienda o "hard to serve homeless persons) con impedimentos físicos o mentales o problemas de alcohol, drogas o ambos, entre otras condiciones.

El programa cubre pagos de arrendamiento de una vivienda y pagos de utilidades hasta el vencimiento por la vigencia de la propuesta. Incluye hasta 12 familias.

El Pareo se compone de los servicios que reciben los participantes ya sea las ayudas que brinde el municipio o de las agencias estatales de forma que se pueda cuantificar.

Cubre pagos por concepto de prevención de renta, luz y agua (utilidades).

Propuesta por Petición de Fondos electrónica sometidas al Programa Federal antes de realizar los pagos.

Fecha de Contrato: 2011

Fecha de Terminación: Septiembre 2016

NOMBRE DE LA PROPUESTA : EMERGENCY SHELTER GRANTS PROGRAM (ESG 2014)

Agencia Estatal: Departamento de la Familia

Cantidad: \$26,278.00 = Prevención + Utilidades 20,000.00, Rapid Rehousing de \$5,000.00 y HMIS por \$778.00 y Gastos Administrativos de \$500.00

Director de Proyecto: Sra. Olga Alverio, Directora Ayuda al Ciudadano

Agente Fiscal: Sr. Jorge A. García, SubDirector de Finanzas

Propósito de la Propuesta: El programa provee ayuda para atender las necesidades de personas sin hogar y en riesgo de perder su hogar para ubicarlos y conservar una vivienda permanente, y proveer servicios para que logren su estabilidad. También se ayuda a los municipios a operar albergues de emergencia, proveer servicios de alcance en la calle (street outreach), de reubicación y estabilización.

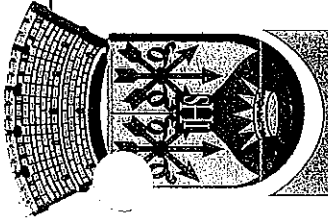
Pareo de 1 a 1.

Propuesta por Reembolso, mediante Solicitud de Reembolso y evidencia de gastos.

Cubre pagos por concepto de prevención de renta, luz y agua (utilidades). No cubre contratos de arrendamiento.

Fecha de Contrato: 4 de Noviembre 2014

Fecha de Terminación: 30 de Septiembre 2015



Humacao, Ciudad Autónoma

PO BOX 178 Humacao, Puerto Rico
(787) 852-3066

Programa Child Care (787) 850-5318

29 de abril de 2015

Sra. Ivette Díaz
Directora
Oficina de Finanzas
Municipio Autónomo de Humacao


Señora Díaz:

Para el Año Fiscal 2014-2015 el Centro del Child Care Municipal cuenta con dos propuestas provenientes de fondos federales. La primera bajo la Administración para el Cuidado y Desarrollo Integral de la Niñez (ACUDEN) que cubre el periodo del 1 de octubre de 2014 hasta el 30 de septiembre de 2015, por la cantidad de **\$173,081**.


La segunda es del Programa de Alimentos para Cuidado de Niños y Adultos (PACNA) que cubre el periodo de 1 de octubre de 2014 al 30 de septiembre de 2015, por la cantidad de **\$25,000**.

De necesitar información adicional se puede con esta servidora al 787-850-5318.

Cordialmente,


Yádra Suarez Burgos
Directora
Child Care Humacao

Anejos: Copia de propuestas aprobadas año fiscal 2014-15



CIUDAD AUTÓNOMA DE HUMACAO

MARCELO TRUJILLO PANISSE • ALCALDE

PO BOX 178, HUMACAO, PR 00792

PROGRAMAS FEDERALES

27 de abril de 2015

Ivette Díaz
Directora
Departamento de Finanzas

RE: Presupuesto AF 2015-2016 de Programas adscritos a la Oficina de Programas Federales – Municipio Autónomo de Humacao

Sra. Díaz:

A continuación certificamos la información solicitada por su Oficina el pasado viernes 24 de abril de 2015, en relación a los fondos que esta Oficina administra:

⌘	Community Development Bloch Grant	-	\$ 829,724.00
⌘	Housing Choice Voucher Program	-	1,598,220.00
⌘	HOPWA Program	-	119,124.00
⌘	Shelter Plus Care Program	-	77,820.00

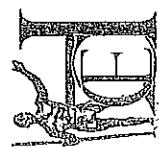
Con excepción del Programa CDBG, que tiene una asignación fija, todos los demás programas reciben la cantidad exacta de sus asignaciones en una base de "mes a mes" (month to month), de acuerdo al nivel de ocupación en renta que se mantiene en cada uno de ellos y de la suma (\$\$\$) de los contratos de viviendas ocupadas.

Por favor, indíquenos si se requiere alguna información adicional a la provista.

CERTIFICADO POR:

Judith E. Capetilló- Bermúdez

DIRECTORA OFICINA DE PROGRAMAS FEDERALES




HUMACAO CAPITAL DEL ESTE
VEN Y DESCUBRE POR QUÉ...

Certificamos el estimado de los fondos que debemos tener disponibles para el año fiscal 2015-2016, bajo las siguientes propuestas:

PROPUESTA	CANTIDAD
LEY 52	\$205,000.00
INSEC ENV.	\$40,200.00
INSEC P.T.	\$40,200.00

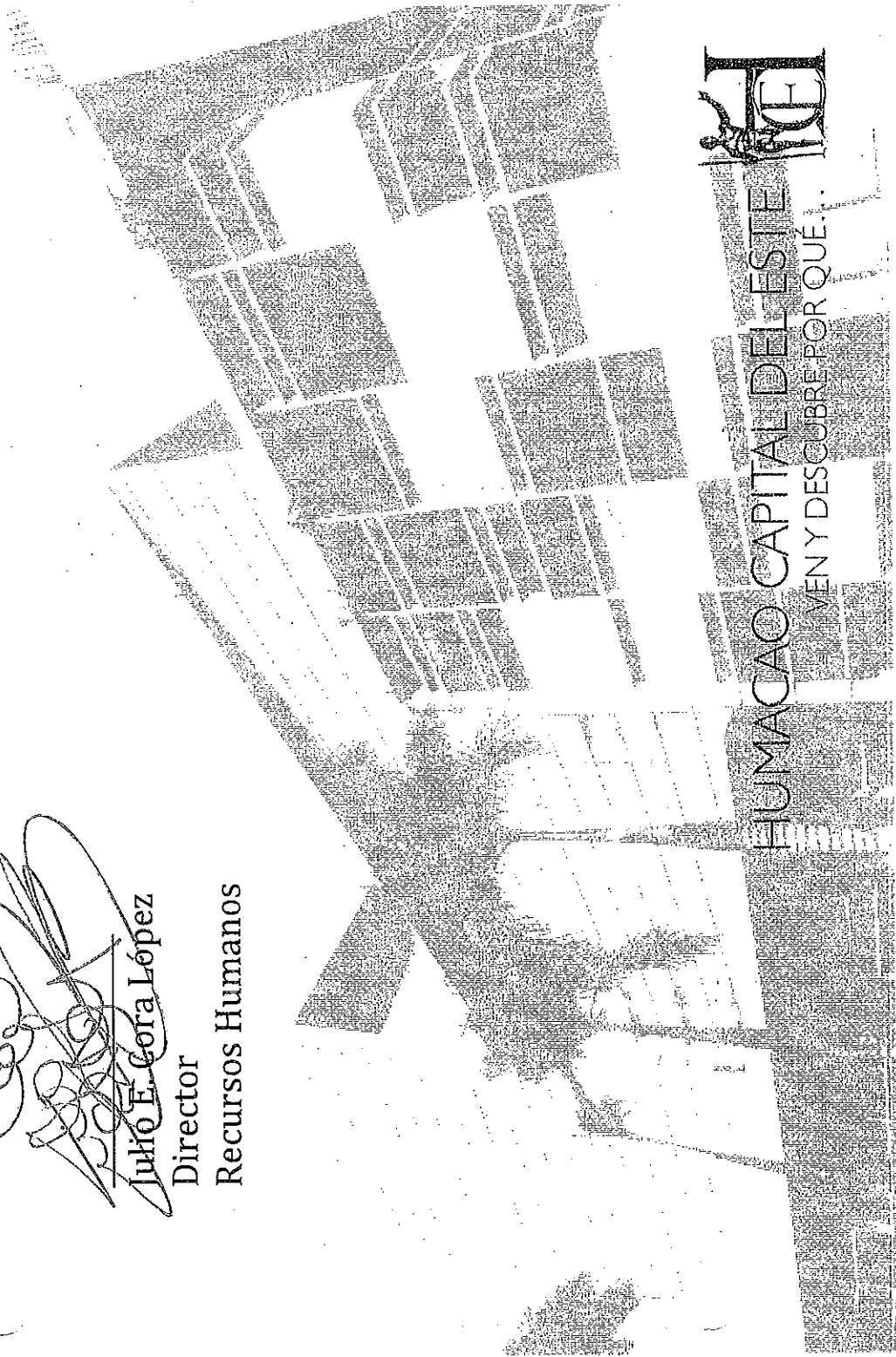
Certificado el 11 de mayo de 2015 por:



Julio E. Cora López

Director

Recursos Humanos



SECCION 13

27 de abril de 2015

Sra. Ivette Díaz Vélez
Directora
Oficina de Finanzas



Alexander Tirado Jaime
Director Interino

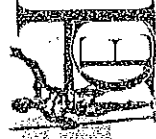
PROYECCIÓN PRELIMINAR PROYECTO 2015-2016

Proyecto	Costo aproximado	Pago Arbitrio 5% aproximado	Pago Patente .5% aproximado
Mejoras Geométricas Boulevard Nicanor Vázquez	3.5 millones	\$175,000.00	\$17,500.00
Complejo Acuático	2.5 millones	\$125,000.00	\$12,500.00
Fondos CDBG			
Construcción Pista de Caminar – Bo. Buena Vista	\$120,000.00	\$6,000.00	\$600.00
Techado de Cancha- Esc. Cándido Berrios	\$150,000.00	\$7,500.00	\$750.00
Techado Cancha Sector La Roca- Bo. Tejas	\$150,000.00	\$7,500.00	\$750.00
Rehabilitación Centro Comunal- Bo. Punta Santiago	\$44,322.00	\$2,216.10	\$221.61

Estas cantidades son preliminares, una vez se entreguen las propuestas y se adjudique tendremos el total correspondiente. De surgir alguna duda, favor de comunicarse con el que suscribe.

X:\SHARON\PROYECTOS\Expediente Año 14 15\Finanzas\Proyeccion.docx

HUMACAO CAPITAL DEL ESTE
VEN Y DESCUBRE POR QUÉ.



28 de abril de 2015.

Sra. Ivette Díaz Vélez
Directora Oficina de Finanzas



Gabriel Olmeda Castillo, MEM, PE
Director Injerno Oficina de Permisos

PROYECCIONES DE RECAUDOS POR ARBITRIOS DE CONSTRUCCIÓN Y RADICACIONES DE LA OFICINA DE PERMISOS AÑO FISCAL 2015-2016

Según fuera solicitado, hacemos un análisis de los recaudos por concepto de arbitrios de construcción y radicaciones de la Oficina de Permisos.

Por concepto de radicaciones para el año fiscal 2012 se recibieron \$168,962.25, para el año fiscal 2013 la cantidad de \$347,542.63 y para el año fiscal 2014 la cantidad de \$238, 997.92. Como puede apreciar no hay una proyección precisa que se pueda realizar ya que depende de los casos que se radican y la magnitud de los mismo. A estos efectos, entendemos prudente estimar los ingresos por concepto de radicación para el próximo año fiscal en unos \$210,000.00

Por otro lado, por concepto de los arbitrios de construcción se recaudaron las siguientes cantidades:

• Año fiscal	2011-2012	\$113,370.44
• Año fiscal	2012-2013	\$253,175.68
• Año fiscal	2013-2014	\$528,515.85


Aunque se observa un incremento en los recaudos, estos se deben a los arbitrios de construcción pagados por la mega tienda Home Depot y el Proyecto residencial Palacios del Mar. Por lo tanto, entendemos que para este año fiscal 2015-2016 debe haber una reducción significativa. A estos efectos, estimamos estos recaudos en unos \$340,000.00.

Espero que esta información le pueda servir para su propósito. Estamos a su entera disposición para discutir este particular.

Anejo: Tablas de Informe de Arbitrios Municipales Año Fiscal 2010-2011/ 2012-2013/2013-2014
Tabla de Ingresos de la Oficina de Permisos Año 2012-2014

/dpv

HUMACAO CAPITAL DEL ESTE
VEN Y DESCUBRE POR QUE...



29 de mayo de 2015

Sra. Ivette Díaz Vélez
Directora
Departamento de Finanzas
Municipio Autónomo de Humacao

Señora Díaz:

Como es de su conocimiento el Municipio Autónomo de Humacao firmó el Convenio de Integración de nuestro Sistema de Emergencias Médicas al Sistema de Emergencias 911, además de contar on el Servicio "Medical Control".

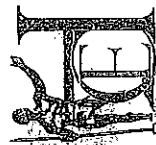
Como resultado de estas operaciones el Municipio Autónomo estará recibiendo un Ingreso de \$740,000.00 tal como fue proyectado en el presupuesto pasado. La razón por la cual no se recaudó la cantidad proyectada fue que el Convenio no pudo ser firmado el pasado año fiscal.

Los \$740,000.00 se desglosan a continuación de la siguiente manera: estaríamos recibiendo unos \$60,000.00 dólares anuales de parte del 911 (esto dividido en dos pagos cada seis meses), además se nos ofreció una ambulancia Tipo 3 para dar servicio a la ciudadanía.

Esto en adición a unos \$680,000.00 anuales producto de la facturación por el servicio a los planes medicos y de respuesta a llamadas 911, lo que representaría un ingreso total de \$740,000.00 aproximadamente para el año fiscal 2015-2016.

HUMACAO CAPITAL DEL ESTE

VEN Y DESCUBRE POR QUÉ...



Página 2


Agradeceré tome en consideración esta información para la preparación del nuevo presupuesto así como también el costo necesario para dicha implementación, esto es la contratación de un doctor para servicio "Medical Control" requerido entre otros.

Para más información favor comunicarse con el que suscribe.

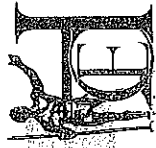
Cordialmente,



Luis R. Sánchez Hernández
Administrador Municipal



HUMACAO CAPITAL DEL ESTE
VEN Y DESCUBRE POR QUÉ...



SECCION 14



ESTADO LIBRE ASOCIADO DE
PUERTO RICO

Oficina del Comisionado de
Asuntos Municipales

Hon. Alejandro García Padilla
Governador

Lcdo. Carlos M. Santini Rodríguez
Comisionado

27 de marzo de 2015

Sra. Ivette Díaz Vélez
Directora de Finanzas Interina
Municipio de Humacao
PO Box 178
Humacao, Puerto Rico 00792

Estimada señora Díaz:

Cumpliendo con nuestro compromiso de hacer llegar la información necesaria para la preparación del Proyecto Presupuestario Año Fiscal 2015-2016, incluyo el **INFORME DEL VENCIMIENTO DE LA DEUDA MUNICIPAL** con las cantidades estimadas de Obligaciones Generales Pagaderas de Fondo CAE (Anejo I) y Obligaciones Especiales Pagaderas de Fondo Ordinario (Anejo II), si aplica. Este informe incluye los préstamos desembolsados hasta Febrero 2015, según información suministrada por el Banco Gubernamental de Fomento, Área de Financiamiento Municipal.

De necesitar información adicional, favor comunicarse a nuestra Oficina, al teléfono (787) 754-1600 extensión 245 o 358.

Cordialmente,

Eunice Sosa Arvelo
Comisionada Auxiliar
Asesoramiento, Reglamentación
e Intervención Fiscal

Anejo I y II
cf: Director de Presupuesto

P.O. BOX 70167
San Juan, P.R. 00936 - 8167
Tel: (787) 754 - 1600 Fax: (787) 753-8254
www.ocam.gobierno.pr




**VENCIMIENTO DE LA DEUDA MUNICIPAL
AÑO FISCAL 2015-2016**

PRÉSTAMOS PAGADEROS CON FONDO CAE

Municipio	Cantidad Original	Balance a Jul 2015	Principal	Intereses	Total
HUMACAO					
	\$8,395,000.00	\$2,775,000.00	\$615,000.00	\$157,719.75	772,719.75
	\$4,020,000.00	\$2,830,000.00	\$145,000.00	\$133,289.62	278,289.62
	\$5,200,000.00	\$3,845,000.00	\$175,000.00	\$186,327.75	361,327.75
	\$1,720,000.00	\$1,345,000.00	\$55,000.00	\$65,449.25	120,449.25
	\$370,000.00	\$285,000.00	\$10,000.00	\$13,918.00	23,918.00
	\$10,620,000.00	\$8,610,000.00	\$320,000.00	\$466,863.00	786,863.00
	\$10,620,000.00	\$8,600,000.00	\$315,000.00	\$466,863.00	781,863.00
	\$1,412,000.00	\$1,126,000.00	\$55,000.00	\$47,855.00	102,855.00
	\$19,915,000.00	\$18,240,000.00	\$480,000.00	\$1,350,000.00	1,830,000.00
	\$2,255,331.00	\$2,117,331.00	\$51,000.00	\$156,887.32	207,887.32
	\$848,000.00	\$758,000.00	\$25,000.00	\$31,267.50	56,267.50
	\$2,900,000.00	\$2,653,000.00	\$89,000.00	\$106,120.00	195,120.00

NOTA: Este informe incluye los préstamos desembolsados hasta Febrero 2015, según informe del Banco Gubernamental de Fomento.



OFICINA DEL COMISIONADO DE ASUNTOS MUNICIPALES
ASESORAMIENTO, REGLAMENTACIÓN E INTERVENCIÓN FISCAL
CENTRO DE ESTADÍSTICAS MUNICIPALES




VENCIMIENTO DE LA DEUDA MUNICIPAL
AÑO FISCAL 2015-2016

PRÉSTAMOS PAGADEROS CON FONDO CAE

Municipio	Cantidad Original	Balance a Jul 2015	Principal	Intereses	Total
<u>HUMACAO</u>					
Total	<u>\$68,275,331.00</u>	<u>\$53,184,331.00</u>	<u>\$2,335,000.00</u>	<u>\$3,182,560.19</u>	<u>\$5,517,560.19</u>

NOTA: Este informe incluye los préstamos desembolsados hasta Febrero 2015, según informe del Banco Gubernamental de Fomento.



OFICINA DE RECAUDACIONES
DE INGRESOS MUNICIPALES
Lcdo. Víctor Falcón Dávila, CPA
Director Ejecutivo

Estado Libre Asociado de Puerto Rico

10 de abril de 2015

Hon. Marcelo Trujillo Panisse
Alcalde
Municipio de Humacao
PO Box 178
Humacao, PR 00661

RE: ESTIMADOS DE INGRESOS AÑO FISCAL 2015-2016 REVISADOS

Estimado Alcalde:

Reciba un cordial saludo de parte de la Administración del Centro de Recaudación de Ingresos Municipales (CRIM).

El 30 de marzo de 2015 le remitimos el Estimado de Ingresos para el año fiscal 2015-2016 correspondiente a su municipio, según aprobado por la Junta de Gobierno (Junta) del CRIM, el 26 de marzo de 2015. En la comunicación se indicó que a la fecha de presentación a la Junta, el Negociado de la Lotería de Puerto Rico no había emitido la certificación del estimado de ingresos para el año fiscal 2015-2016. Con el propósito de cumplir con la fecha límite establecida, se utilizó la cantidad de \$46,085,772, que representa el promedio de ingresos de la Lotería Electrónica distribuido a los municipios en los pasados tres (3) años fiscales.

El Negociado de la Lotería emitió la certificación del Estimado de Ingresos Netos para el año fiscal 2015-2016, estimando que el CRIM recibirá ingresos ascendente a \$49,780,000. El Estimado de Ingresos fueron revisados y presentados a la Junta el 9 de abril de 2015, aprobando el aumento por \$3,694,228 en el exceso a distribuir por los cuatro (4) criterios; según dispuesto en el inciso (c) del Artículo 18 de la Ley Núm. 80-1991, *supra*. Incluimos el Informe Anual del Estimado de Ingresos del Año Fiscal 2015-2016 Revisado correspondiente a su municipio.

De requerir información adicional, puede comunicarse con la CPA Diana M. Claudio Sauri, Directora de Finanzas través de su correo electrónico dclaudio@erimpr.net o a través del (787) 625-2746, extensiones 2132, 2143 y 2152.

Cordialmente,

Lcdo. Víctor Falcón Dávila, CPA
Director Ejecutivo

Anejo

PO Box 195387 San Juan, PR 00919-5387



ESTIMADO DE INGRESOS AÑO FISCAL 2015-2016
 INCLUYE ESTIMADO DE LOTERÍA ELECTRÓNICA CERTIFICADO POR EL NEGOCIADO DE LOTERÍAS

MUNICIPIO DE HUMACAC	
I. CONTRIBUCION SOBRE LA PROPIEDAD:	
*EXONERADA	\$ 1,319,183.00
*NO EXONERADA Y 1% & 3% (ANTES FONDO GENERAL)	\$ 11,630,287.47
*NO EXONERADA	\$ 6,573,943.52
*1% & 3% (ANTES FONDO GENERAL)	\$ 5,056,343.94
TOTAL CONTRIBUCION SOBRE LA PROPIEDAD	\$ 12,949,470.47
II. .20 CENTESIMAS, LOTERIA Y SUBSIDIO:	
*.20 CENTESIMAS	\$ 344,354.12
*LOTERIA	\$ 477,107.53
*SUBSIDIO 2.50% RIN	\$ 63,794.17
*EXCESO DE LOTERIA O SUBS. (4 CRITERIOS)	\$ 885,255.82
TOTAL .20 CENTESIMAS, LOTERIA E INCREMENTO SUBSIDIO	\$ 13,834,726.29
TOTAL ESTIMADO DE INGRESOS BRUTOS (SUMA PARALELO)	
(+) AJUSTE GASTOS OPERACIONALES DEL CRIM	\$ 570,549.46
(*) LEY 42 (DEUDA ACUMULADA AF 1997-98 HASTA AF 2000-01 SI APLICA)	
(*) DEUDA LIQUIDACION	\$ 36,329.43
(*) PRINCIPAL E INTERESES L/C CUENTAS VENDIDAS (SI APLICA)	\$ 147,818.16
(*) PRINCIPAL E INTERESES L/C CUENTAS VENDIDAS (SI APLICA)	\$ 41,650.60
TOTAL DEUDA ACUMULADA	\$ 225,798.19
TOTAL DE AJUSTES	\$ 796,347.65
TOTAL ESTIMADO DE INGRESOS NETOS	\$ 13,038,378.64
III. FONDO DE REDENCION DE DEUDA MUNICIPAL (CONTRIBUCION ADICIONAL ESPECIAL) CAE	
*NO EXONERADO	\$ 4,308,560.56
*EXONERADO	\$ 494,698.00
TOTAL FONDO DE REDENCION DE DEUDA MUNICIPAL (CAE)	\$ 4,803,253.56



ESTADO LIBRE ASOCIADO DE
PUERTO RICO

Administración de los Sistemas de Retiro de los
Empleados del Gobierno y la Judicatura

29 de enero de 2015.

MUNICIPIO DE HUMACAO
DIVISION DE FINANZAS
PO BOX 178
HUMACAO PR 00792

Estimados señores:

RE: LEYES ESPECIALES 2015-2016

Mediante la aprobación de la Ley 3 de 4 de abril de 2013 (Ley 3-2013), se enmendó la Ley 447-1951, ley habilitadora del Fideicomiso de Pensiones del Estado Libre Asociado de Puerto Rico, administrado por la Administración de los Sistemas de Retiro de los Empleados del Gobierno y la Judicatura (Retiro). El nuevo estatuto establece, entre otras cosas, enmiendas a los términos y condiciones de los beneficios concedidos por Leyes Especiales (LE) otorgados a los participantes pensionados del Sistema.

El estimado de LE correspondiente a su Municipio para el año fiscal 2015-2016 es de \$649,807.16. Incluimos copia de la Carta Circular AF-2013-01 del 6 de mayo de 2013 para referencia. Esta información se le provee con el propósito de que puedan evaluar e identificar los fondos necesarios en su presupuesto para el presente año fiscal.

Se incluye, además, una factura detallada por ley con sus respectivos impactos económicos aproximados. Es importante destacar que, el patrono será responsable de cumplir con dicho impacto económico para sus respectivas matrículas de pensionados. Este costo representa un estimado, por lo que está sujeto a cambios. Por otro lado, próximamente, le estaremos enviando un estimado de la deuda por concepto de la Ley 32-2013, correspondiente al periodo del año fiscal 2015-2016.

Para información adicional, puede comunicarse con la División de Recaudaciones al (787) 754-4545, extensiones 1245, 1257 y 1272, o a través de la siguiente dirección de correo electrónico: recaudaciones@retiro.pr.gov.

Atentamente,

Cecile Tirado Soto
Contralor
Oficina de Contraloría

Anejo

Plaza Retiro, 437 Ave. Ponce de León, San Juan, PR 00917-3711
PO Box 42003, San Juan, PR 00940-2203 Tel: 787-754-4545
Fax: 787- 250-7251 - www.retiro.pr.gov





ESTADO LIBRE ASOCIADO DE
PUERTO RICO
Corporación del Fondo del Seguro del Estado

Oficina Central

19 de febrero de 2015

Hon. Marcelo Trujillo Panisse
Alcalde
Municipio de Humacao
Apartado 178
Humacao, PR 00792-0178

Lcda. Wendy Lind Casado
Directora
Area de Operaciones

[Handwritten Signature]
Juan E. Hernández Díaz
Oficial Ejecutivo
Pólizas de Gobierno

**ESTIMADO DE PRIMA PARA EL AÑO 2015-16
MUNICIPIO DE HUMACAO, PÓLIZA # 54320-70134**

Honorable Alcalde:

De acuerdo a las disposiciones de la Ley Núm. 45, del 18 de abril de 1935, Ley del Sistema de Compensaciones por Accidentes del Trabajo, según enmendada, la cuota para este municipio del año 2014-2015 fue por la cantidad de \$866,568.22. El cómputo para el año fiscal 2015-2016 de la prima estimada se realizó de la siguiente manera, tomando la imposición del año anterior y se le aumenta un 10% (86,656.82) por lo cual la prima estimada para el año 2015-2016 asciende a **\$953,225.04**. El mismo se ajustará luego de recibida la declaración de nómina del año 2014-2015.

Se solicitó al Centro de Recaudación de Ingresos Municipales (CRIM) que a partir del mes de julio de 2015, esta cantidad deberá ser retenida en un total de (12) plazos de **\$79,435.42**

De necesitar información adicional, nos puede llamar al (787) 793-5959 ext. 7217 o 7230.

P.O. Box 365028
San Juan, PR 00936-5028
Tel. (787) 793-5959

[Handwritten Stamp: Muni Humacao, PR, (787) 793-5959]



Asegurando tu salud y bienestar en el empleo

[Handwritten Initials]